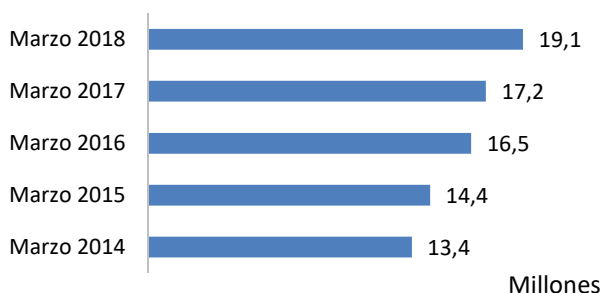


Tráfico en los aeropuertos españoles

Marzo 2018

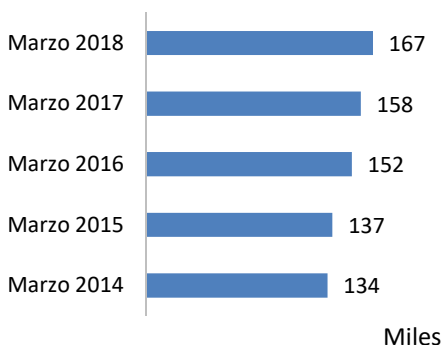
Movimiento de pasajeros



En marzo de 2018 se movieron en los aeropuertos españoles un total de 19,1 millones de pasajeros, lo que supuso un incremento del 11% respecto al mismo mes del año anterior.

En marzo se mantuvo la tendencia positiva en el crecimiento del movimiento de pasajeros que se viene registrando desde noviembre de 2013.

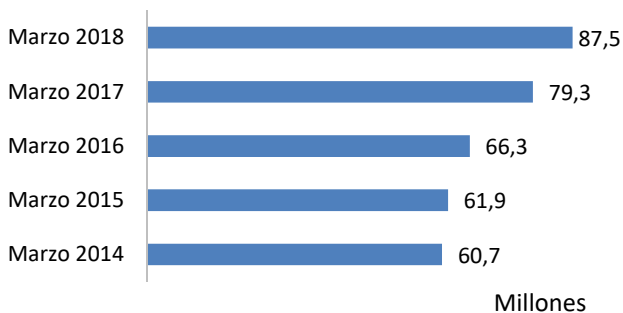
Operaciones



Las operaciones crecieron un 5,7% en relación al mismo mes de 2017.

Durante este mes se realizaron un total de 167 mil operaciones.

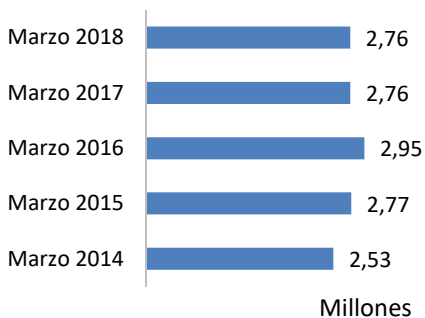
Carga transportada (kg)



La carga en el tráfico comercial creció un 10,3%, comparándola con marzo de 2017.

En los aeropuertos españoles se transportaron 87,5 millones de kilogramos de carga.

Correo transportado (kg)

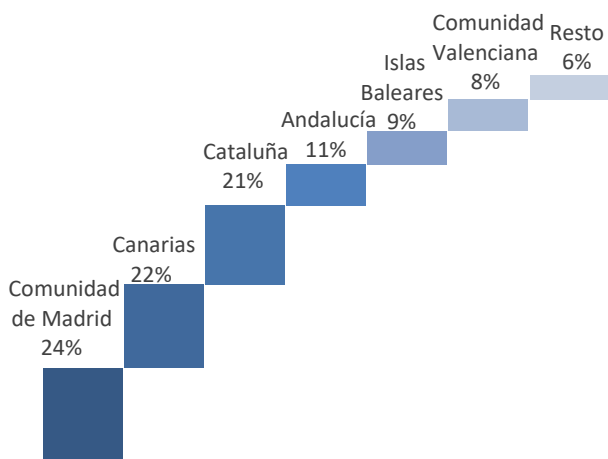


El correo en el tráfico comercial no sufrió variación en comparación con el mismo mes del año anterior.

Se transportaron 2,76 millones de kilogramos de correo en los aeropuertos españoles.

En el movimiento de pasajeros, predominó el tráfico regular, que este mes supuso el 95% del total del tráfico.

Distribución del tráfico por Comunidades Autónomas

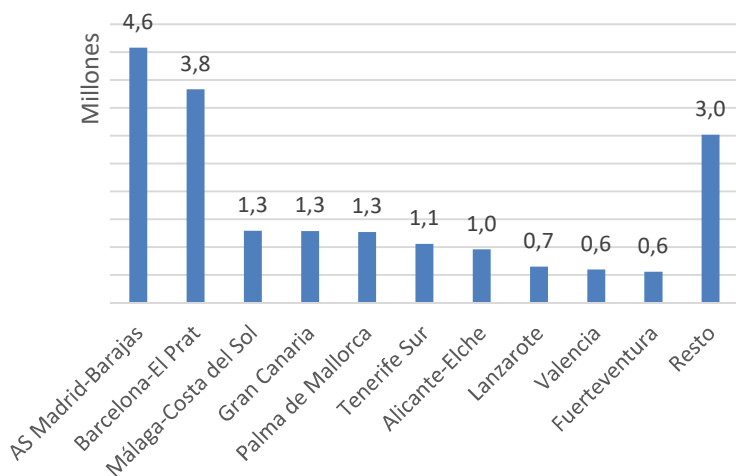


Madrid, Canarias y Cataluña fueron las Comunidades Autónomas con mayor movimiento de pasajeros.

Estas tres Comunidades en conjunto representaron el 66% del total del tráfico.

Aunque España cuenta con 49 aeródromos de interés general, el tráfico se encuentra muy concentrado en los principales aeropuertos.

Movimiento de pasajeros en los principales aeropuertos españoles



Madrid y Barcelona conjuntamente supusieron el 44% del total de movimientos de pasajeros en los aeropuertos españoles durante dicho mes.

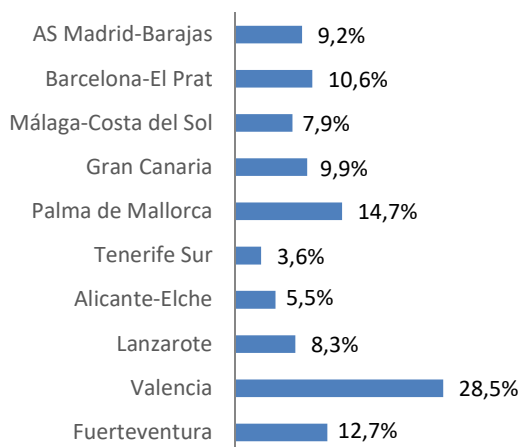
Si se consideran los diez de mayor tráfico la cuota de movimiento de pasajeros ascendió al 84,2% del total del tráfico.

En marzo hubo seis aeropuertos que superaron el millón de pasajeros.

Madrid movió 4,6 millones de pasajeros, Barcelona 3,8 millones, Málaga, Gran Canaria y Palma de Mallorca 1,3 millones, Tenerife Sur 1,1 millones de pasajeros.

Tráfico en los aeropuertos españoles

Variación del movimiento de pasajeros



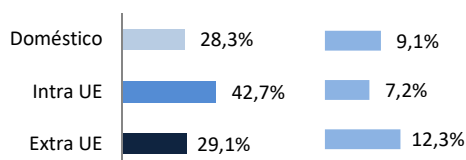
Cinco aeropuertos movieron entre 500.000 y 1 millón de pasajeros. Tres se situaron entre los 250.000 y 500.000 viajeros.

El incremento de tráfico en los aeropuertos españoles fue generalizado.

Asimismo, cabe resaltar el incremento registrado en el aeropuerto de Valencia, con un incremento del 28,5%.

Aeropuerto Adolfo Suárez Madrid-Barajas

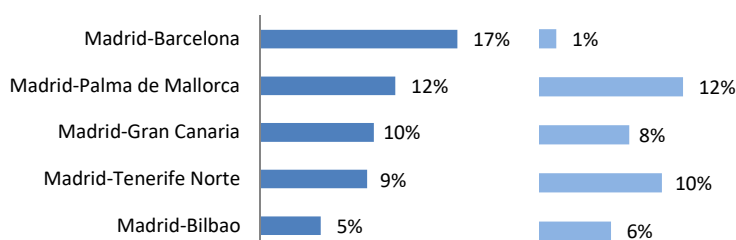
Mercados y variaciones



Encabezó el ranking de aeropuertos españoles con 4,6 millones de pasajeros.

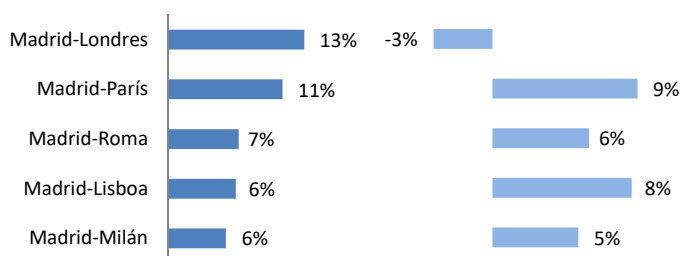
En comparación con el mismo periodo del año anterior, creció el tráfico de pasajeros un 9,2%. Subió el número de operaciones (4,8%). El tráfico comercial de carga creció un 12,2%, asimismo el tráfico de correo aumentó un 2,3%.

Cuota y variación en las rutas domésticas



El mercado doméstico de transporte de pasajeros supone el 28,3% de la cuota en el aeropuerto.

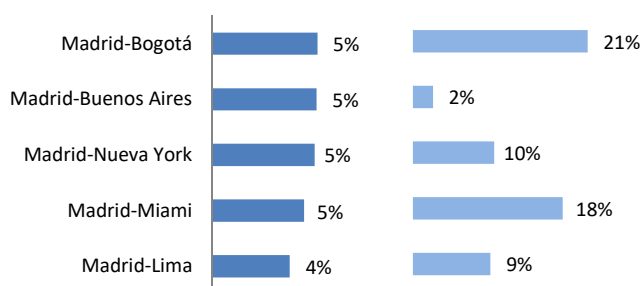
Cuota y variación en las rutas UE



El principal destino doméstico fue Barcelona, acumuló el 17% del total del tráfico de pasajeros en el aeropuerto de Madrid en dicho mercado.

La ruta con Palma de Mallorca, fue la que presentó un mayor crecimiento, un 12%, en comparación a marzo de 2017.

Cuota y variación en las rutas extra UE



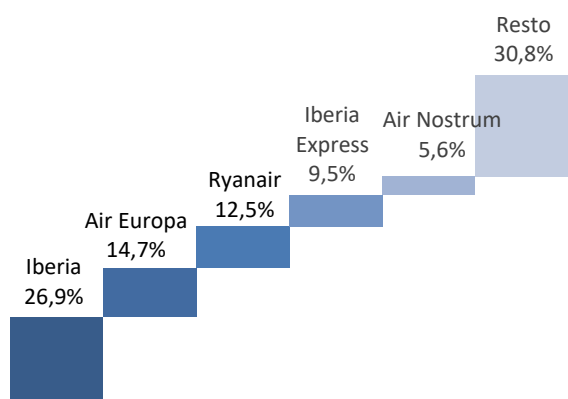
El 71,8% del tráfico en Madrid fue internacional.

Los principales destinos de la UE fueron Londres y París. Entre las dos ciudades acumularon el 24% del total del tráfico de pasajeros en el aeropuerto madrileño en dicho mercado.

París fue el destino que más creció en este mercado, un 9% más.

Fuera de la UE, la ruta que más creció fue la que une Madrid con Bogotá, un 21% más que en marzo de 2017. Los principales destinos en este mercado estuvieron muy repartidos.

Principales compañías

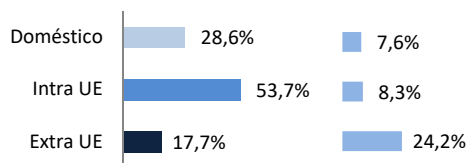


En marzo operaron 93 compañías comerciales.

Las tres primeras compañías por volumen de tráfico comercial supusieron el 54,1% del movimiento de viajeros. Iberia fue líder con un 26,9% de la cuota.

Aeropuerto Barcelona – El Prat

Mercados y variaciones



En marzo movió 3,8 millones de pasajeros. Creció un 10,6% en comparación con el mismo periodo del año anterior.

Aumentó el número de operaciones (6,6%). El tráfico comercial de carga creció un 3,3%. Por el contrario, el tráfico de correo bajó un 27,6%.

El mercado doméstico supuso el 28,6% del tráfico de pasajeros en el aeropuerto de Barcelona.

El principal destino doméstico fue Madrid, supuso el 20% del total del tráfico de pasajeros en el aeropuerto en el mercado doméstico.

En comparación con marzo de 2017, destacó el crecimiento en la ruta con Málaga, un 23%.

El 53,7% del tráfico comercial en Barcelona fue con destinos de la Unión Europea.

Los principales destinos de la UE fueron Londres y París. Entre las dos ciudades acumularon el 23% del total del tráfico de pasajeros en el aeropuerto de Barcelona en dicho mercado.

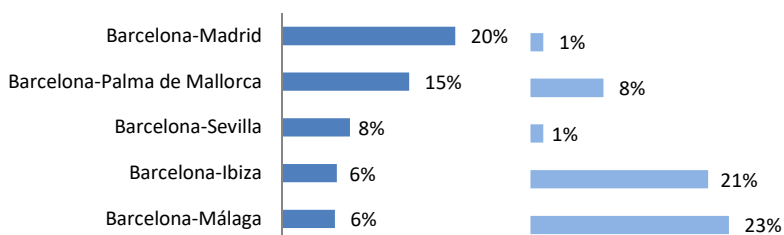
La ruta que une Barcelona con Ámsterdam fue la que tuvo un mayor crecimiento en este mercado: hubo un 9% más en movimiento de pasajeros que en marzo de 2017.

En el mercado extra UE, el tráfico de pasajeros con Nueva York fue la ruta que más creció, un 31% en comparación con marzo de 2017. Los principales destinos en este mercado estuvieron muy repartidos.

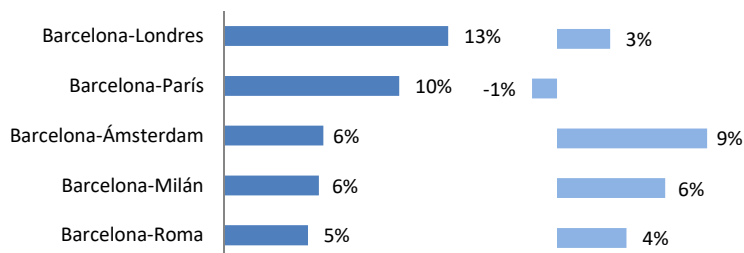
En marzo operaron 92 compañías comerciales.

Vueling es la principal compañía del aeropuerto. Captó el 37,8% del tráfico comercial en Barcelona.

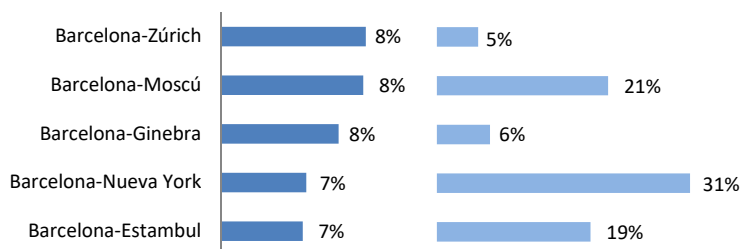
Cuota y variación en las rutas domésticas



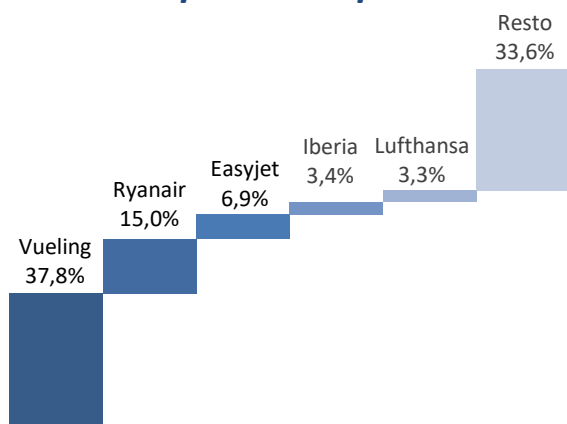
Cuota y variación en las rutas UE



Cuota y variación en las rutas extra UE

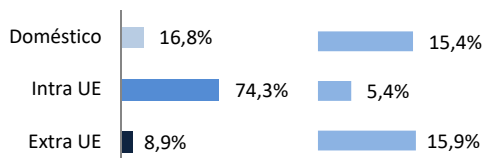


Principales compañías



Aeropuerto Málaga-Costa del Sol

Mercados y variaciones

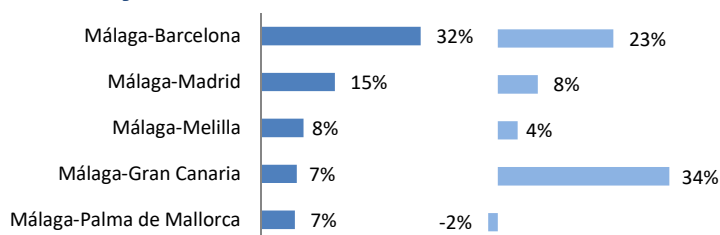


En marzo aumentó el movimiento de pasajeros un 7,9%: movió 1,6 millones pasajeros.

Aumentó el número de operaciones un 8,7%. El tráfico comercial de carga bajó un 19,8%. Asimismo, el tráfico de correo comercial bajó un 5%.

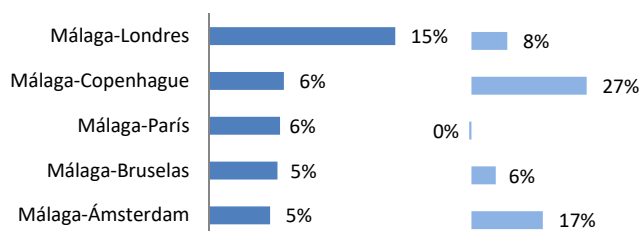
En el mercado doméstico de transporte de pasajeros, el principal destino fue Barcelona. Supuso el 32% del total del mercado doméstico en el aeropuerto. Destacó el fuerte crecimiento en la ruta con Gran Canaria, un 34% más en movimiento de pasajeros que en marzo de 2017.

Cuota y variación en las rutas domésticas



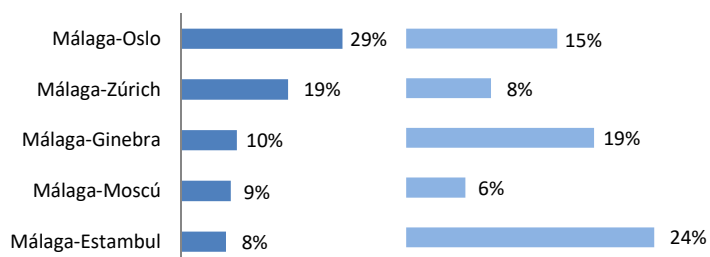
El 74,3% del tráfico en Málaga fue con la UE.

Cuota y variación en las rutas UE



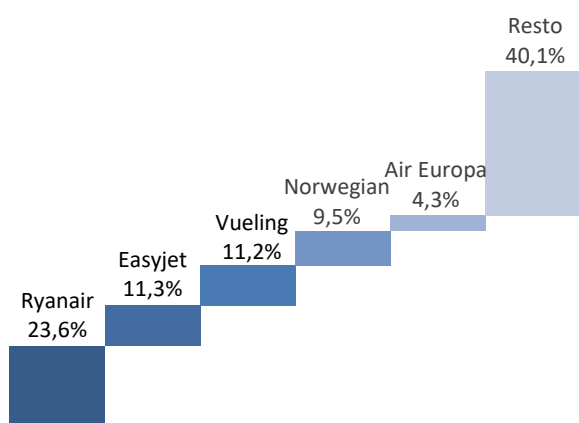
El principal destino europeo fue Londres, que supuso el 15% en este mercado. En comparación con el mismo periodo del año anterior, la ruta que tuvo un mayor crecimiento fue Copenhague, un 27% más.

Cuota y variación en las rutas extra UE



En el mercado extra UE sobresalió el aumento en movimiento de pasajeros con la ciudad de Estambul, un 24% más.

Principales compañías



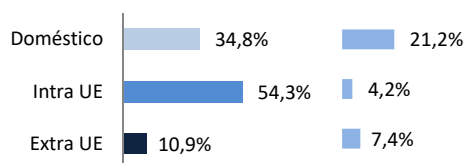
El principal destino extra UE fue Oslo, supuso el 29% del total del tráfico de pasajeros en el aeropuerto malagueño en dicho mercado.

En marzo operaron 57 compañías comerciales.

Las tres primeras compañías acumularon el 46,1% de la cuota del mercado por movimiento de pasajeros. Ryanair fue la principal compañía del aeropuerto con un 23,6% de la cuota.

Aeropuerto Gran Canaria

Mercados y variaciones



Movió 1,3 millones de pasajeros en marzo: un 9,9% más, en comparación con el mismo periodo del año anterior.

Comparándolo con marzo de 2017 aumentó el número de operaciones (14,6%). El tráfico comercial de carga bajó un 3,1%. Asimismo, el transporte comercial de correo disminuyó un 4,2%.

El mercado doméstico supuso el 34,8% del tráfico de pasajeros en el aeropuerto. El principal destino fue Madrid, acumuló el 29% del total del tráfico de pasajeros en dicho mercado.

En comparación con marzo de 2017 destaca el fuerte crecimiento en la ruta con Lanzarote, un 31% más.

El 54,3% del tráfico en Gran Canaria fue con destinos de la Unión Europea.

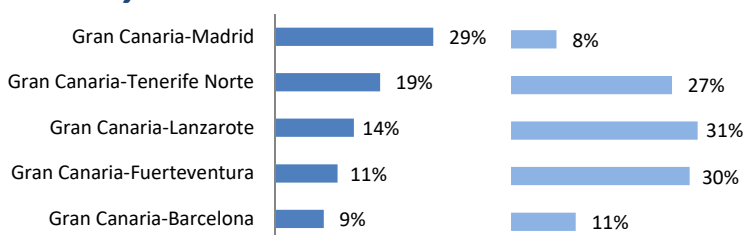
Los principales destinos en este mercado están muy repartidos. En comparación con marzo de 2017, la ruta que tuvo un crecimiento significativo en movimiento de pasajeros fue Copenhague, un 12% más.

En el mercado extra UE el principal destino fue Oslo: supuso el 35% de la cuota de mercado en marzo. La ciudad suiza de Basilea fue el enlace con mayor crecimiento, registró un movimiento de pasajeros un 37% mayor que en marzo de 2017.

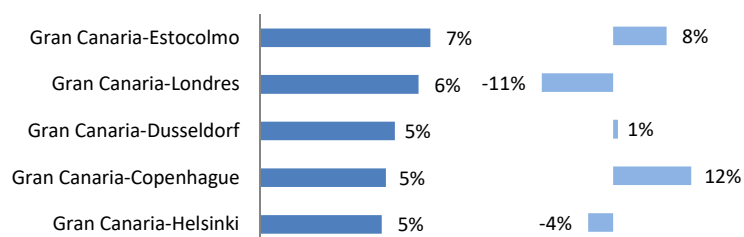
En marzo operaron 64 compañías comerciales.

Las tres primeras compañías acumularon el 26,3% de la cuota del mercado por movimiento de pasajeros. Binter Canarias fue la principal compañía del aeropuerto con un 10% de la cuota.

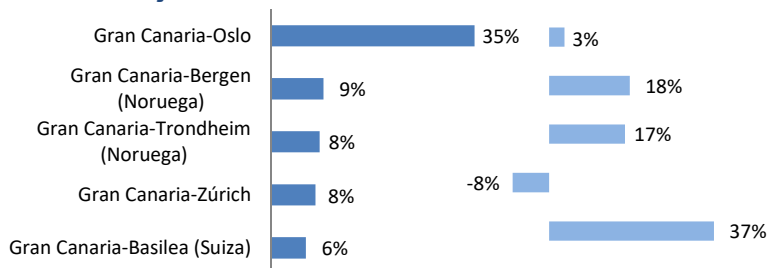
Cuota y variación en las rutas domésticas



Cuota y variación en las rutas UE

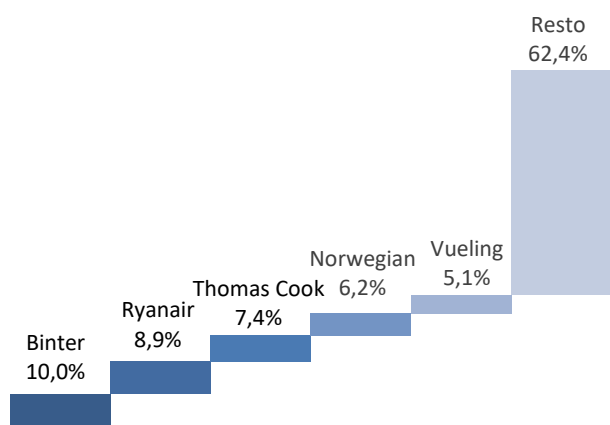


Cuota y variación en las rutas extra UE



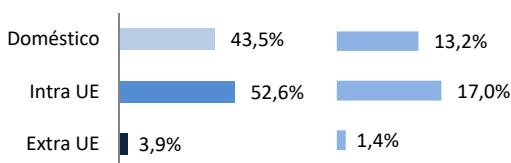
Principales compañías

Tráfico en los aeropuertos españoles



Aeropuerto Palma de Mallorca

Mercados y variaciones



Movió 1,3 millones de pasajeros.
Subió un 14,7% con relación al mismo periodo del año anterior.

Aumentó el número de operaciones (11,7%). El tráfico comercial de carga bajó un 6,1%. Asimismo, el tráfico de correo comercial decreció un 10,7%.

El mercado doméstico supuso el 43,5% del tráfico de pasajeros en el aeropuerto.

Los principales destinos domésticos fueron Barcelona y Madrid. Entre las dos ciudades acumularon el 58% del total del tráfico de pasajeros en el aeropuerto de Palma de Mallorca en dicho mercado.

En comparación con marzo de 2017 destaca el fuerte crecimiento en la ruta con Menorca, un 32% más.

El 52,6% del tráfico comercial en Palma de Mallorca fue con destinos de la Unión Europea.

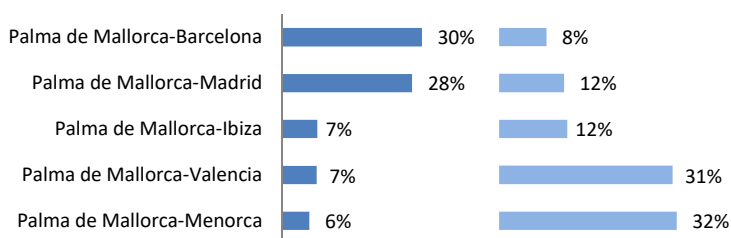
En comparación con el mismo periodo del año anterior la ruta que tuvo un crecimiento más significativo fue Dusseldorf, un 33% más. Los principales destinos en este mercado fueron Londres y Dusseldorf, cada una supuso el 10% de la cuota en el mercado UE.

En el mercado extra UE, el principal destino fue Oslo, que supuso el 49% de la cuota del mercado. Asimismo, Oslo presentó un crecimiento significativo, un 60% más, que en marzo de 2017.

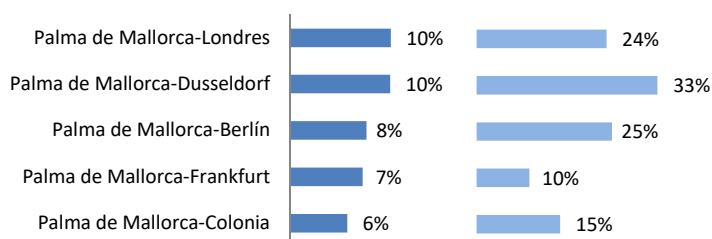
En marzo operaron 48 compañías comerciales.

Ryanair fue la principal compañía del aeropuerto, con una cuota del 18,2% del total. Las tres primeras compañías acumularon el 45,4% de la cuota del mercado por movimiento de pasajeros.

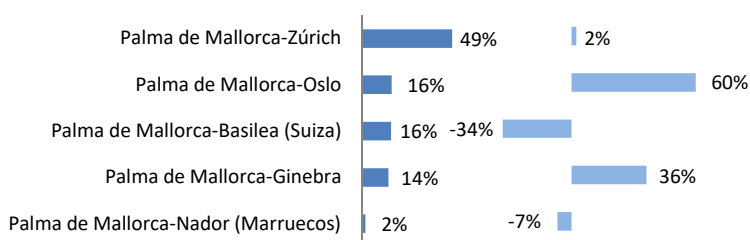
Cuota y variación en las rutas domésticas



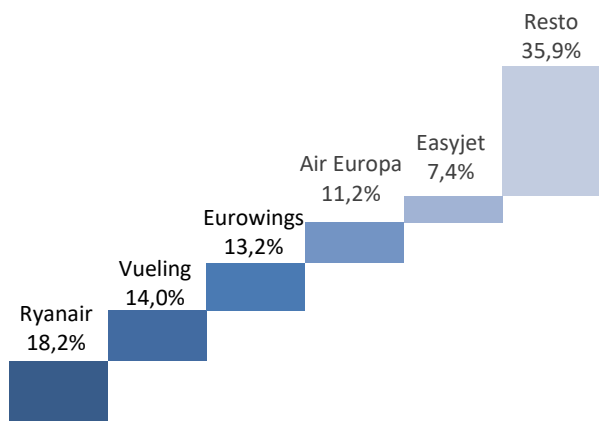
Cuota y variación en las rutas UE



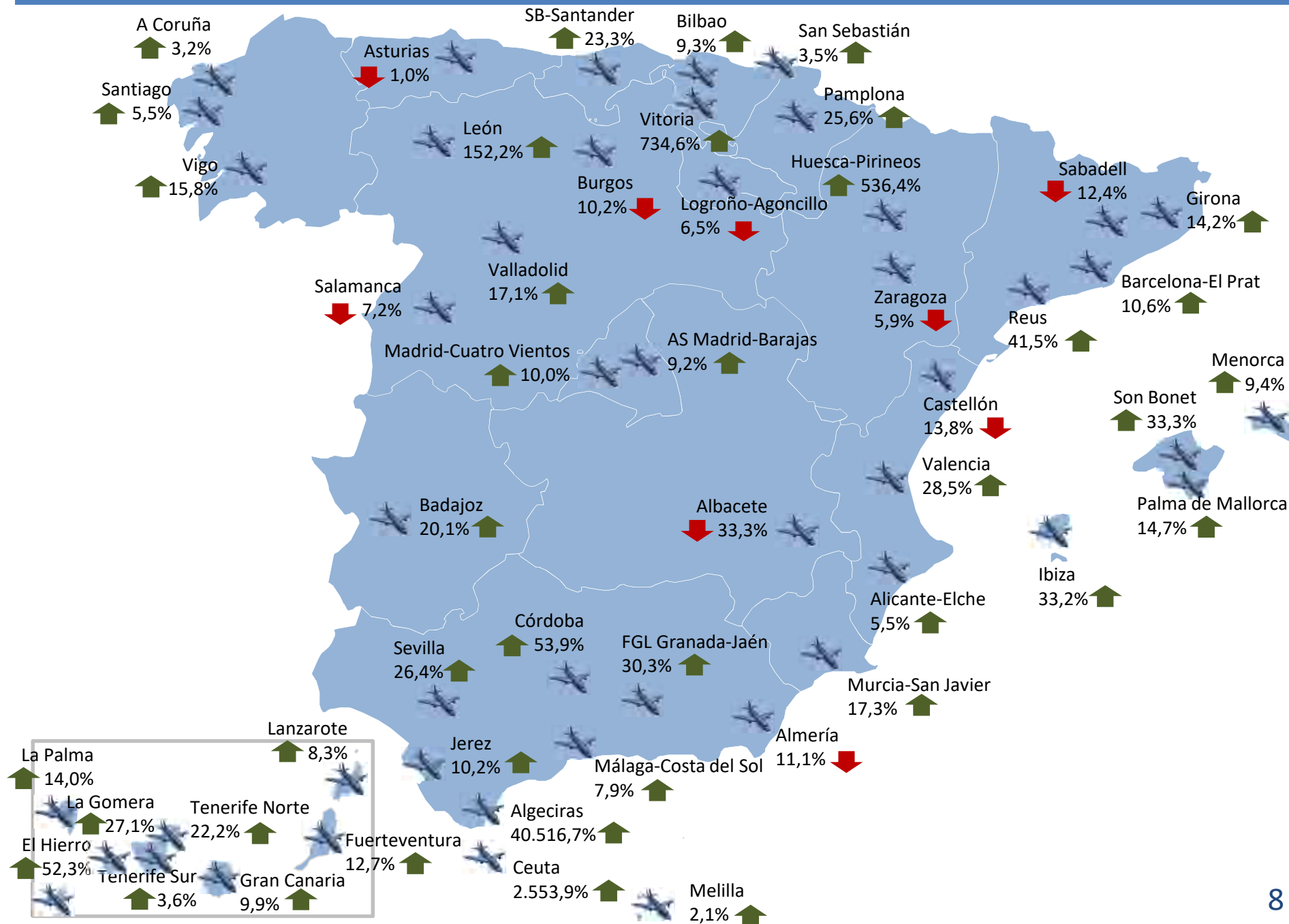
Cuota y variación en las rutas extra UE



Principales compañías



Variación de movimiento de pasajeros en los aeropuertos españoles. Marzo 2018/2017



DESGLOSE MENSUAL POR AEROPUERTOS – MOVIMIENTO DE PASAJEROS.

MARZO 2018

Aeropuertos	Doméstico				Intra UE				Extra UE				Total		Var % 18/17	Aeropuertos
	Regular	No Regular	OCT	Total	Regular	No Regular	OCT	Total	Regular	No Regular	OCT	Total	2018	2017		
1 AS Madrid-Barajas	1285.967	7.225	2.044	1295.236	1.947.030	6.697	599	1.954.326	1.321.830	9.814	784	1.332.428	4.581.990	4.196.934	9,2	AS Madrid-Barajas
2 Barcelona-El Prat	1093.043	1878	1.146	1096.067	2.054.662	3.268	812	2.058.742	663.376	15.341	1.265	679.982	3.834.791	3.466.747	10,6	Barcelona-El Prat
3 Málaga-Costa del Sol	213.558	2.143	1.438	217.139	924.958	27.929	9.171	962.058	113.305	846	1.026	115.177	1.294.374	1.199.855	7,9	Málaga-Costa del Sol
4 Gran Canaria	445.354	3.233	147	448.734	462.607	231.691	5.886	700.184	70.541	65.257	4.586	140.384	1.289.302	1.173.182	9,9	Gran Canaria
5 Palma de Mallorca	539.788	12.398	72	552.258	629.035	39.645	23	668.703	48.525	636	2	49.163	1.270.124	1.107.698	14,7	Palma de Mallorca
6 Tenerife Sur	76.444	936	1.755	79.135	713.640	199.981	3.784	917.405	40.688	17.456	2.826	60.970	1.057.510	1.020.884	3,6	Tenerife Sur
7 Alicante-Elche	129.748	2.131	953	132.832	672.292	25.774	827	698.893	124.492	1.500	140	126.132	957.857	907.603	5,5	Alicante-Elche
8 Lanzarote	170.728	469	185	171.382	379.580	87.191	168	466.939	8.298	5.561	0	13.859	652.180	602.411	8,3	Lanzarote
9 Valencia	179.710	797	374	180.881	373.072	811	621	374.504	412.300	502	29	41.761	597.146	464.526	28,5	Valencia
10 Fuerteventura	117.702	1.632	133	119.467	348.296	71.505	1.863	421.664	13.990	2.294	0	16.284	557.415	494.806	12,7	Fuerteventura
11 Sevilla	273.689	3.345	756	277.790	230.031	3.980	2.139	236.150	15.448	282	362	16.092	530.032	419.445	26,4	Sevilla
12 Tenerife Norte	425.897	335	541	426.773	2.993	1.211	0	4.204	1.442	10	0	1.452	432.429	353.727	22,2	Tenerife Norte
13 Bilbao	242.327	3.695	659	246.681	151.849	2.090	209	154.148	5.733	367	8	6.108	406.937	372.218	9,3	Bilbao
14 Ibiza	212.620	45	18	212.683	48.302	7.926	119	56.347	1.157	247	24	1.428	270.458	203.036	33,2	Ibiza
15 Santiago	161.780	7.165	197	169.142	31.196	980	204	32.380	12.392	185	11	12.588	214.110	203.010	5,5	Santiago
16 La Palma	81.764	559	14	82.337	37.094	6.498	0	43.592	1.154	129	0	1.283	127.212	111.554	14,0	La Palma
17 Menorca	97.440	10.971	38	108.449	2.625	206	21	2.852	0	8	5	13	111.314	101.738	9,4	Menorca
18 Asturias	89.378	4.045	375	93.798	15.089	466	57	15.612	0	0	4	4	109.414	10.483	-10	Asturias
19 A Coruña	85.176	785	642	86.603	11.060	23	642	11.085	0	15	2	17	97.705	94.645	3,2	A Coruña
20 FGL Granada-Jaén	75.690	2.472	225	78.387	13.002	408	298	13.708	0	0	30	30	92.125	70.728	30,3	FGL Granada-Jaén
21 Vigo	77.219	2.032	17	79.268	4.801	38	0	4.839	0	14	0	14	84.121	72.649	15,8	Vigo
22 SB Santander	44.485	737	40	45.262	29.268	13	4	29.285	3.095	2	0	3.097	77.644	62.954	23,3	SB Santander
23 Girona	0	208	523	731	63.552	460	304	64.316	7.805	6	26	7.837	72.884	63.805	14,2	Girona
24 Jerez de la Frontera	40.091	262	180	40.533	24.381	570	150	25.101	0	194	9	203	65.837	59.719	10,2	Jerez de la Frontera
25 Murcia-San Javier	0	90	59	149	61.308	132	16	61.456	548	3	23	574	62.179	53.015	17,3	Murcia-San Javier
26 Almería	44.306	163	946	45.415	11.374	865	500	12.739	0	18	36	54	58.208	65.471	-11,1	Almería
27 Zaragoza	12.142	0	0	12.142	21.507	1.561	17	23.085	0	4	24	28	35.255	37.472	-5,9	Zaragoza
28 Melilla	25.715	164	619	26.498	0	0	0	0	0	0	0	0	26.498	25.942	2,1	Melilla
29 San Sebastián	22.727	13	26	22.766	0	24	35	59	0	0	1	1	22.826	22.050	3,5	San Sebastián
30 Valladolid	19.604	1.037	346	20.987	2	1.126	7	1.135	0	6	5	11	22.133	18.902	17,1	Valladolid
31 El Hierro	19.225	30	36	19.291	0	0	0	0	0	0	0	0	19.291	12.670	52,3	El Hierro
32 Pamplona	12.051	339	156	12.546	3.668	802	24	4.494	0	1	1	2	17.042	13.567	25,6	Pamplona
33 Reus	766	1	575	1.342	13.753	1.307	23	15.083	0	0	3	3	16.428	11.613	41,5	Reus
34 Vitoria	6.981	498	5	7.484	5.807	580	0	6.387	0	34	0	34	13.905	1.666	734,6	Vitoria
35 Castellón	0	164	0	164	8.265	0	0	8.265	0	0	0	0	8.429	9.782	-13,8	Castellón
36 León	5.836	15	35	5.886	0	144	0	144	0	0	0	0	6.030	2.391	152,2	León
37 Badajoz	4.018	11	36	4.065	0	15	5	20	0	9	0	9	4.094	3.408	20,1	Badajoz
38 La Gomera	3.841	0	37	3.878	0	0	0	0	0	0	2	2	3.880	3.053	27,1	La Gomera
39 Ceuta	3.663	56	23	3.742	0	0	0	0	0	0	0	0	3.742	141	2.553,9	Ceuta
40 Algeciras	2.437	0	0	2.437	0	0	0	0	0	0	0	0	2.437	6	0,0	Algeciras
41 Logroño-Agoncillo	1.139	0	130	1.269	0	665	0	665	0	0	0	0	1.934	2.069	-6,5	Logroño-Agoncillo
42 Salamanca	0	1.239	194	1.433	0	53	0	53	0	0	0	0	1.486	1.602	-7,2	Salamanca
43 Sabadell	0	0	278	278	0	0	8	8	0	0	11	11	297	339	-12,4	Sabadell
44 Córdoba	0	0	267	267	0	0	0	0	0	0	0	0	267	579	-53,9	Córdoba
45 Burgos	0	164	66	230	0	0	0	0	0	0	0	0	230	256	-10,2	Burgos
46 Madrid-Cuatro Vientos	0	72	100	172	0	0	13	13	0	2	0	2	187	170	10,0	Madrid-Cuatro Vientos
47 Huesca-Pirineos	0	66	0	66	0	0	0	0	0	4	0	4	70	11	536,4	Huesca-Pirineos
48 Albacete	0	10	16	26	0	0	0	0	0	0	0	0	26	39	-33,3	Albacete
49 Son Bonet	0	0	17	17	0	0	9	9	0	0	0	0	26	39	-33,3	Son Bonet
Totales	6.344.049	73.630	16.439	6.434.118	9.296.099	726.614	27.939	10.050.652	2.495.049	120.747	11.245	2.627.041	19.111.811	17.220.610	11,0	Totales

DESGLOSE MENSUAL POR AEROPUERTOS – MOVIMIENTO DE AERONAVES.

MARZO 2018

Aeropuertos	Doméstico				Intra UE				Extra UE				Total		Var % 18/17	Aeropuertos
	Regular	No Regular	OCT	Total	Regular	No Regular	OCT	Total	Regular	No Regular	OCT	Total	2018	2017		
1 AS Madrid-Barajas	10.502	459	292	11.253	14.017	464	243	14.724	6.466	355	105	6.926	32.903	31.405	4,8	AS Madrid-Barajas
2 Barcelona-El Prat	7.143	278	166	7.587	13.311	438	151	13.900	3.967	250	93	4.310	25.797	24.207	6,6	Barcelona-El Prat
3 Gran Canaria	5.878	131	567	6.576	2.824	1.286	39	4.149	672	366	132	1.170	11.895	10.382	14,6	Gran Canaria
4 Palma de Mallorca	4.854	464	173	5.491	4.242	718	71	5.031	364	115	15	494	11.016	9.861	11,7	Palma de Mallorca
5 Málaga-Costa del Sol	1.975	132	362	2.469	5.813	490	155	6.458	783	135	97	1.015	9.942	9.147	8,7	Málaga-Costa del Sol
6 Alicante-Elche	1.244	60	64	1.368	4.130	212	46	4.388	913	40	25	978	6.734	6.432	4,7	Alicante-Elche
7 Tenerife Sur	614	19	209	842	4.021	1.148	40	5.209	231	123	95	449	6.500	6.408	1,4	Tenerife Sur
8 Tenerife Norte	5.333	50	391	5.774	50	39	9	98	41	13	3	57	5.929	4.887	21,3	Tenerife Norte
9 Valencia	1.874	99	814	2.787	2.433	97	125	2.655	332	37	38	407	5.849	4.903	19,3	Valencia
10 Lanzarote	2.348	17	241	2.606	2.126	498	23	2.647	52	38	22	112	5.365	4.876	10,0	Lanzarote
11 Sevilla	1.954	140	626	2.720	1.537	64	115	1.716	143	15	25	183	4.619	3.882	19,0	Sevilla
12 Fuerteventura	1.771	28	134	1.933	2.020	451	22	2.493	91	21	3	115	4.541	3.864	17,5	Fuerteventura
13 Bilbao	2.032	99	151	2.282	1.402	49	32	1.483	60	11	8	79	3.844	3.897	-1,4	Bilbao
14 Sabadell	1	1	3.332	3.334	0	0	36	36	0	0	6	6	3.376	3.576	-5,6	Sabadell
15 Ibiza	2.066	192	93	2.351	401	193	98	692	12	56	20	88	3.311	2.566	22,0	Ibiza
16 Jerez de la Frontera	330	34	2.301	2.665	157	39	37	2.331	0	7	13	20	2.918	4.137	-29,5	Jerez de la Frontera
17 Madrid-Cuatro Vientos	0	28	2.416	2.444	0	2	22	24	0	2	3	5	2.473	3.691	-33,0	Madrid-Cuatro Vientos
18 La Palma	1.345	33	50	1.428	233	48	1	282	13	1	0	14	1.724	1.534	12,4	La Palma
19 Santiago	1.126	120	44	1.290	242	30	25	297	84	10	6	100	1.687	1.701	-0,8	Santiago
20 Menorca	1.131	170	42	1.343	21	15	14	50	0	3	5	8	1.401	1.347	4,0	Menorca
21 A Coruña	694	35	384	1.113	102	3	15	120	0	4	2	6	1.239	1.401	-11,6	A Coruña
22 FGL Granada-Jaén	647	23	334	1.004	92	11	7	110	0	0	20	20	1.134	906	25,2	FGL Granada-Jaén
23 Vigo	667	25	133	825	72	35	0	107	0	12	1	13	945	879	7,5	Vigo
24 Asturias	663	37	31	731	164	9	23	196	0	1	1	2	929	1.002	-7,3	Asturias
25 Reus	10	2	779	791	92	15	26	133	0	2	2	4	928	979	-5,2	Reus
26 Girona	0	12	259	271	406	70	112	588	45	4	18	67	926	1.115	-17,0	Girona
27 Almería	499	10	218	727	80	38	8	126	0	7	13	20	873	893	-2,2	Almería
28 SB Santander	459	28	109	596	184	12	5	201	18	4	0	22	819	854	-4,1	SB Santander
29 Salamanca	0	8	799	807	0	7	1	8	0	0	0	0	815	922	-11,6	Salamanca
30 Vitoria	47	187	69	303	76	364	11	451	2	1	0	3	757	660	14,7	Vitoria
31 Huesca-Pirineos	0	2	744	746	0	0	0	0	0	1	0	1	747	470	58,9	Huesca-Pirineos
32 Son Bonet	0	0	630	630	0	0	33	33	0	0	0	0	663	863	-23,2	Son Bonet
33 Zaragoza	103	7	61	171	186	41	24	251	192	33	12	237	659	612	7,7	Zaragoza
34 Melilla	525	54	26	605	0	0	0	0	0	0	0	0	605	659	-8,2	Melilla
35 Murcia-San Javier	0	14	68	82	392	25	8	425	4	1	8	13	520	438	18,7	Murcia-San Javier
36 San Sebastián	398	6	22	426	0	6	18	24	0	2	2	4	454	508	-10,6	San Sebastián
37 Pamplona	205	11	157	373	34	10	20	64	0	4	1	5	442	451	-2,0	Pamplona
38 El Hierro	366	12	18	396	0	0	0	0	0	0	0	0	396	310	27,7	El Hierro
39 Ceuta	364	14	9	387	0	0	0	0	0	0	0	0	387	36	975,0	Ceuta
40 Valladolid	126	18	96	240	1	49	9	59	0	3	4	7	306	339	-9,7	Valladolid
41 Córdoba	0	0	295	295	0	0	2	2	0	0	0	0	297	560	-47,0	Córdoba
42 Algeciras	236	0	0	236	0	0	0	0	0	0	0	0	236	2	11700,0	Algeciras
43 La Gomera	102	0	116	218	0	0	0	0	0	0	1	1	219	174	25,9	La Gomera
44 León	76	4	60	140	0	4	1	5	0	1	0	1	146	137	6,6	León
45 Badajoz	96	5	13	114	0	2	2	4	0	1	0	1	119	128	-7,0	Badajoz
46 Logroño-Agoncillo	39	0	40	79	0	10	2	12	0	1	0	1	92	142	-35,2	Logroño-Agoncillo
47 Castellón	0	10	23	33	50	0	5	55	0	0	0	0	88	108	-18,5	Castellón
48 Burgos	0	42	32	74	0	0	0	0	0	0	0	0	74	103	-28,2	Burgos
49 Albacete	0	2	8	10	0	0	0	0	0	1	0	1	11	16	-31,3	Albacete
Totales	59.843	3.122	18.001	80.966	60.911	6.992	1.636	69.539	14.485	1.681	799	16.965	167.470	158.370	5,7	Totales

DESGLOSE MENSUAL POR AEROPUERTOS – TRÁFICO COMERCIAL DE CARGA (Kg).

MARZO 2018

	Aeropuertos	Doméstico			Intra UE			Extra UE			Total		Var % 18/17	Aeropuertos
		Regular	No Regular	Total	Regular	No Regular	Total	Regular	No Regular	Total	2018	2017		
1	AS Madrid-Barajas	1920.453	1369.196	3.289.649	7.524.620	2.478.631	10.003.251	32.754.219	282.728	33.036.947	46.329.847	41275.206	12,2	AS Madrid-Barajas
2	Barcelona-El Prat	714.922	198.224	913.146	2.937.345	1.280.848	4.218.193	8.549.189	445.478	8.994.667	14.126.006	13.670.723	3,3	Barcelona-El Prat
3	Zaragoza	2.241	0	2.241	870.607	8.246	878.853	114.19.479	1636.321	13.055.800	13.936.894	10.709.224	30,1	Zaragoza
4	Vitoria	44.503	1475.030	1519.533	104.763	3.714.256	3.819.019	89.464	0	89.464	5.428.016	5.523.791	-1,7	Vitoria
5	Gran Canaria	773.889	377.453	1.151.342	77.147	51.968	129.115	238.994	29.220	268.214	1.548.671	1.598.481	-3,1	Gran Canaria
6	Tenerife Norte	946.608	307.786	1.254.394	0	0	0	7.740	19.523	27.263	1.281.657	1412.004	-9,2	Tenerife Norte
7	Sevilla	73.759	885.134	958.893	23.896	0	23.896	230.918	0	230.918	1.213.707	674.897	79,8	Sevilla
8	Valencia	131.433	381.299	512.732	600.681	19.966	620.647	47.658	12.621	60.279	1.193.658	1.373.456	-13,1	Valencia
9	Palma de Mallorca	131.655	611.153	742.808	29.424	3.028	32.452	24.411	0	24.411	799.671	851.279	-6,1	Palma de Mallorca
10	Alicante-Elche	131.926	172.109	304.035	4.066	3.065	7.131	19.277	0	19.277	330.443	654.147	-49,5	Alicante-Elche
11	Santiago	10.688	221.099	231.787	51	0	51	5	0	5	231.843	249.031	-6,9	Santiago
12	Tenerife Sur	93.824	0	93.824	65.471	54.398	119.869	13.626	527	14.153	227.846	258.113	-11,7	Tenerife Sur
13	Málaga-Costa del Sol	28.461	0	28.461	51.908	2.312	54.220	80.757	0	80.757	163.438	203.809	-19,8	Málaga-Costa del Sol
14	Lanzarote	128.801	0	128.801	5.212	7.492	12.704	0	0	0	141.505	160.075	-11,6	Lanzarote
15	Ibiza	10.500	101.799	112.299	0	0	0	0	0	0	112.299	121.235	-7,4	Ibiza
16	Menorca	4.009	102.851	106.860	0	0	0	0	0	0	106.860	91.529	16,7	Menorca
17	Bilbao	21.110	0	21.110	57.432	490	57.922	9.930	0	9.930	88.962	282.285	-68,5	Bilbao
18	Fuerteventura	65.473	0	65.473	8.044	1.058	9.102	84	0	84	74.659	84.297	-11,4	Fuerteventura
19	La Palma	54.501	0	54.501	5.118	149	5.267	0	0	0	59.768	72.346	-17,4	La Palma
20	Vigo	30.716	370	31.086	0	19.781	19.781	0	0	0	50.867	40.827	24,6	Vigo
21	A Coruña	12.342	0	12.342	0	0	0	0	0	0	12.342	12.895	-4,3	A Coruña
22	Girona	0	0	0	0	11.929	11.929	0	0	0	11.929	3.070	288,6	Girona
23	Melilla	9.844	0	9.844	0	0	0	0	0	0	9.844	11.922	-17,4	Melilla
24	Asturias	4.915	0	4.915	322	0	322	0	0	0	5.237	4.622	13,3	Asturias
25	El Hierro	5.009	0	5.009	0	0	0	0	0	0	5.009	5.381	-6,9	El Hierro
26	Pamplona	0	0	0	0	2.180	2.180	0	0	0	2.180	0	0,0	Pamplona
27	Valladolid	0	0	0	0	1010	1010	0	0	0	1010	0	0,0	Valladolid
28	San Sebastián	357	0	357	0	0	0	0	0	0	357	380	-6,1	San Sebastián
29	La Gomera	154	0	154	0	0	0	0	0	0	154	109	41,3	La Gomera
30	Jerez de la Frontera	82	0	82	0	0	0	0	0	0	82	226	-63,7	Jerez de la Frontera
31	Almería	0	0	0	0	0	0	0	0	0	0	9	0,0	Almería
32	FGL Granada-Jaén	0	0	0	0	0	0	0	0	0	0	110	-100,0	FGL Granada-Jaén
	Totales	5.352.175	6.203.503	11.555.678	12.366.107	7.660.807	20.026.914	53.485.751	2.426.418	55.912.169	87.494.761	79.345.479	10,3	Totales

DESGLOSE MENSUAL POR AEROPUERTOS – TRÁFICO COMERCIAL DE CORREO (Kg).

MARZO 2018

	Aeropuertos	Doméstico			Intra UE			Extra UE			Total		Var % 18/17	Aeropuertos
		Regular	No Regular	Total	Regular	No Regular	Total	Regular	No Regular	Total	2018	2017		
1	AS Madrid-Barajas	423.177	55.980	479.157	633.287	0	633.287	955.128	0	955.128	2.067.572	2.021.215	2,3	AS Madrid-Barajas
2	Tenerife Norte	261.626	0	261.626	0	0	0	0	0	0	261.626	259.872	0,7	Tenerife Norte
3	Gran Canaria	198.001	0	198.001	5.312	0	5.312	24	687	711	204.024	212.939	-4,2	Gran Canaria
4	Palma de Mallorca	24.703	63.388	88.091	3.454	156	3.610	161	0	161	91.862	102.918	-10,7	Palma de Mallorca
5	Barcelona-El Prat	32.478	0	32.478	23.839	0	23.839	10.695	6	10.701	67.018	92.529	-27,6	Barcelona-El Prat
6	Vitoria	0	0	0	0	12.222	12.222	0	0	0	12.222	0	0,0	Vitoria
7	Málaga-Costa del Sol	2.034	0	2.034	7.603	0	7.603	9	0	9	9.646	10.153	-5,0	Málaga-Costa del Sol
8	Ibiza	0	8.858	8.858	0	0	0	0	0	0	8.858	11.594	-23,6	Ibiza
9	El Hierro	8.821	0	8.821	0	0	0	0	0	0	8.821	7.266	21,4	El Hierro
10	Santiago	5.532	0	5.532	0	0	0	0	0	0	5.532	7.202	-23,2	Santiago
11	Menorca	0	5.491	5.491	0	0	0	0	0	0	5.491	8.484	-35,3	Menorca
12	Lanzarote	4.122	0	4.122	0	1	1	0	0	0	4.123	5.202	-20,7	Lanzarote
13	La Palma	3.531	0	3.531	35	0	35	0	0	0	3.566	3.642	-2,1	La Palma
14	Sevilla	2.724	0	2.724	302	41	343	97	0	97	3.164	9.057	-65,1	Sevilla
15	Asturias	1.403	0	1.403	0	0	0	0	0	0	1.403	1.110	26,4	Asturias
16	Tenerife Sur	706	0	706	0	0	0	0	0	0	706	1.910	-63,0	Tenerife Sur
17	Fuerteventura	592	0	592	0	0	0	0	0	0	592	1.342	-55,9	Fuerteventura
18	Alicante-Elche	1	0	1	6	0	6	1	0	1	8	0	0,0	Alicante-Elche
19	Valencia	0	0	0	1	0	1	0	0	0	1	966	-99,9	Valencia
20	A Coruña	0	0	0	0	0	0	0	0	0	0	1	-100,0	A Coruña
21	Bilbao	0	0	0	0	0	0	0	0	0	0	12	-100,0	Bilbao
22	Jerez de la Frontera	0	0	0	0	0	0	0	0	0	0	78	-100,0	Jerez de la Frontera
	Totales	969.451	133.717	1.103.168	673.839	12.420	686.259	966.115	693	966.808	2.756.235	2.757.492	0,0	Totales

DESGLOSE MENSUAL POR COMUNIDADES AUTÓNOMAS – MOVIMIENTO DE PASAJEROS.

MARZO 2018

Comunidad Autónoma	Doméstico				Intra UE				Extra UE				Total		Var % 18/17	Comunidad Autónoma
	Regular	No Regular	OCT	Total	Regular	No Regular	OCT	Total	Regular	No Regular	OCT	Total	2018	2017		
1 Comunidad de Madrid	1285.967	7.297	2.144	1295.408	1947.030	6.697	612	1954.339	1321.830	9.816	784	1332.430	4.582.177	4.197.104	9,2	Comunidad de Madrid
2 Canarias	1340.955	7.194	2.848	1350.997	1944.210	598.077	11701	2.553.988	136.113	90.707	7.414	234.234	4.139.219	3.772.287	9,7	Canarias
3 Cataluña	1093.809	2.087	2.522	1098.418	2.131.967	5.035	1.147	2.138.149	671.181	15.347	1.305	687.833	3.924.400	3.542.504	10,8	Cataluña
4 Andalucía	649.771	8.385	3.812	661.968	1203.746	33.752	12.258	1249.756	128.753	1.340	1.463	131.556	2.043.280	1815.803	12,5	Andalucía
5 Islas Baleares	849.848	23.414	145	873.407	679.962	47.777	172	727.911	49.682	891	31	50.604	1651.922	1412.511	16,9	Islas Baleares
6 Comunidad Valenciana	309.458	3.092	1.327	313.877	1053.629	26.585	1.448	1081.662	165.722	2.002	169	167.893	1563.432	1381.911	13,1	Comunidad Valenciana
7 País Vasco	272.035	4.206	690	276.931	157.656	2.694	244	160.594	5.733	401	9	6.143	443.668	395.934	12,1	País Vasco
8 Galicia	324.175	9.982	856	335.013	47.057	1.020	227	48.304	12.392	214	13	12.619	395.936	370.304	6,9	Galicia
9 Principado de Asturias	89.378	4.045	375	93.798	15.089	466	57	15.612	0	0	4	4	109.414	110.483	-10	Principado de Asturias
10 Cantabria	44.485	737	40	45.262	29.268	13	4	29.285	3.095	2	0	3.097	77.644	62.954	23,3	Cantabria
11 Región de Murcia	0	90	59	149	61.308	132	16	61.456	548	3	23	574	62.179	53.015	17,3	Región de Murcia
12 Aragón	12.142	66	0	12.208	21.507	1.561	17	23.085	0	8	24	32	35.325	37.483	-5,8	Aragón
13 Castilla Y León	25.440	2.455	641	28.536	2	1.323	7	1.332	0	6	5	11	29.879	23.151	29,1	Castilla Y León
14 Melilla	25.715	164	619	26.498	0	0	0	0	0	0	0	0	26.498	25.942	2,1	Melilla
15 Comunidad Foral de Navarra	12.051	339	156	12.546	3.668	802	24	4.494	0	1	1	2	17.042	13.567	25,6	Comunidad Foral de Navarra
16 Extremadura	4.018	11	36	4.065	0	15	5	20	0	9	0	9	4.094	3.408	20,1	Extremadura
17 Ceuta	3.663	56	23	3.742	0	0	0	0	0	0	0	0	3.742	141	2553,9	Ceuta
18 La Rioja	1.139	0	130	1.269	0	665	0	665	0	0	0	0	1.934	2.069	-6,5	La Rioja
19 Castilla La Mancha	0	10	16	26	0	0	0	0	0	0	0	0	26	39	-33,3	Castilla La Mancha
Totales	6.344.049	73.630	16.439	6.434.118	9.296.099	726.614	27.939	10.050.652	2.495.049	120.747	11.245	2.627.041	19.111.811	17.220.610	11,0	Totales

DESGLOSE MENSUAL POR COMUNIDADES AUTÓNOMAS – MOVIMIENTO DE AERONAVES.

MARZO 2018

Comunidad Autónoma	Doméstico				Intra UE				Extra UE				Total		Var % 18/17	Comunidad Autónoma
	Regular	No Regular	OCT	Total	Regular	No Regular	OCT	Total	Regular	No Regular	OCT	Total	2018	2017		
1 Canarias	17.757	290	1.726	19.773	11.274	3.470	134	14.878	1.100	562	256	1.918	36.569	32.435	12,7	Canarias
2 Comunidad de Madrid	10.502	487	2.708	13.697	14.017	466	265	14.748	6.466	357	108	6.931	35.376	35.096	0,8	Comunidad de Madrid
3 Cataluña	7.154	293	4.536	11.983	13.809	523	325	14.657	4.012	256	119	4.387	31.027	29.877	3,8	Cataluña
4 Andalucía	5.641	339	4.136	10.116	7.679	642	324	8.645	926	164	168	1.258	20.019	19.527	2,5	Andalucía
5 Islas Baleares	8.051	826	938	9.815	4.664	926	216	5.806	376	174	40	590	16.211	14.637	10,8	Islas Baleares
6 Comunidad Valenciana	3.118	169	901	4.188	6.613	309	176	7.098	1.245	77	63	1.385	12.671	11.443	10,7	Comunidad Valenciana
7 País Vasco	2.477	292	242	3.011	1.478	419	61	1.958	62	14	10	86	5.055	5.065	-0,2	País Vasco
8 Galicia	2.487	180	561	3.228	416	68	40	524	84	26	9	119	3.871	3.981	-2,8	Galicia
9 Aragón	103	9	805	917	186	41	24	251	192	34	12	238	1.406	1.082	29,9	Aragón
10 Castilla Y León	202	72	987	1.261	1	60	11	72	0	4	4	8	1.341	1.501	-10,7	Castilla Y León
11 Principado de Asturias	663	37	31	731	164	9	23	196	0	1	1	2	929	1.002	-7,3	Principado de Asturias
12 Cantabria	459	28	109	596	184	12	5	201	18	4	0	22	819	854	-4,1	Cantabria
13 Melilla	525	54	26	605	0	0	0	0	0	0	0	0	605	659	-8,2	Melilla
14 Región de Murcia	0	14	68	82	392	25	8	425	4	1	8	13	520	438	18,7	Región de Murcia
15 Comunidad Foral de Navarra	205	11	157	373	34	10	20	64	0	4	1	5	442	451	-2,0	Comunidad Foral de Navarra
16 Ceuta	364	14	9	387	0	0	0	0	0	0	0	0	387	36	975,0	Ceuta
17 Extremadura	96	5	13	114	0	2	2	4	0	1	0	1	119	128	-7,0	Extremadura
18 La Rioja	39	0	40	79	0	10	2	12	0	1	0	1	92	142	-35,2	La Rioja
19 Castilla La Mancha	0	2	8	10	0	0	0	0	0	1	0	1	11	16	-31,3	Castilla La Mancha
Totales	59.843	3.122	18.001	80.966	60.911	6.992	1.636	69.539	14.485	1.681	799	16.965	167.470	158.370	5,7	Totales

DESGLOSE MENSUAL POR COMUNIDADES AUTÓNOMAS – TRÁFICO COMERCIAL DE CARGA (Kg).

MARZO 2018

	Comunidad Autónoma	Doméstico			Intra UE			Extra UE			Total		Var % 18/17	Comunidad Autónoma
		Regular	No Regular	Total	Regular	No Regular	Total	Regular	No Regular	Total	2018	2017		
1	Comunidad de Madrid	1920.453	1369.196	3.289.649	7.524.620	2.478.631	10.003.251	32.754.219	282.728	33.036.947	46.329.847	41.275.206	12,2	Comunidad de Madrid
2	Cataluña	714.922	198.224	913.146	2.937.345	1.292.777	4.230.122	8.549.189	445.478	8.994.667	14.137.935	13.673.793	3,4	Cataluña
3	Aragón	2.241	0	2.241	870.607	8.246	878.853	11.419.479	1636.321	13.055.800	13.936.894	10.709.224	30,1	Aragón
4	País Vasco	65.970	1.475.030	1.541.000	162.195	3.714.746	3.876.941	99.394	0	99.394	5.517.335	5.806.456	-5,0	País Vasco
5	Canarias	2.068.259	685.239	2.753.498	160.992	115.065	276.057	260.444	49.270	309.714	3.339.269	3.590.806	-7,0	Canarias
6	Comunidad Valenciana	263.359	553.408	816.767	604.747	23.031	627.778	66.935	12.621	79.556	1.524.101	2.027.603	-24,8	Comunidad Valenciana
7	Andalucía	102.302	885.134	987.436	75.804	2.312	78.116	311.675	0	311.675	1.377.227	879.051	56,7	Andalucía
8	Islas Baleares	146.164	815.803	961.967	29.424	3.028	32.452	24.411	0	24.411	1018.830	1.064.043	-4,2	Islas Baleares
9	Galicia	53.746	221.469	275.215	51	19.781	19.832	5	0	5	295.052	302.753	-2,5	Galicia
10	Melilla	9.844	0	9.844	0	0	0	0	0	0	9.844	11.922	-17,4	Melilla
11	Principado de Asturias	4.915	0	4.915	322	0	322	0	0	0	5.237	4.622	13,3	Principado de Asturias
12	Comunidad Foral de Navarra	0	0	0	0	2.180	2.180	0	0	0	2.180	0	0,0	Comunidad Foral de Navarra
13	Castilla Y León	0	0	0	0	1.010	1.010	0	0	0	1.010	0	0,0	Castilla Y León
	Totales	5.352.175	6.203.503	11.555.678	12.366.107	7.660.807	20.026.914	53.485.751	2.426.418	55.912.169	87.494.761	79.345.479	10,3	Totales

DESGLOSE MENSUAL POR COMUNIDADES AUTÓNOMAS – TRÁFICO COMERCIAL DE CORREO (Kg).

MARZO 2018

	Comunidad Autónoma	Doméstico			Intra UE			Extra UE			Total		Var % 18/17	Comunidad Autónoma
		Regular	No Regular	Total	Regular	No Regular	Total	Regular	No Regular	Total	2018	2017		
1	Comunidad de Madrid	423.177	55.980	479.157	633.287	0	633.287	955.128	0	955.128	2.067.572	2.021.215	2,3	Comunidad de Madrid
2	Canarias	477.399	0	477.399	5.347	1	5.348	24	687	711	483.458	492.173	-1,8	Canarias
3	Islas Baleares	24.703	77.737	102.440	3.454	156	3.610	161	0	161	106.211	122.996	-13,6	Islas Baleares
4	Cataluña	32.478	0	32.478	23.839	0	23.839	10.695	6	10.701	67.018	92.529	-27,6	Cataluña
5	Andalucía	4.758	0	4.758	7.905	41	7.946	106	0	106	12.810	19.288	-33,6	Andalucía
6	País Vasco	0	0	0	0	12.222	12.222	0	0	0	12.222	12	101750,0	País Vasco
7	Galicia	5.532	0	5.532	0	0	0	0	0	0	5.532	7.203	-23,2	Galicia
8	Principado de Asturias	1.403	0	1.403	0	0	0	0	0	0	1.403	110	26,4	Principado de Asturias
9	Comunidad Valenciana	1	0	1	7	0	7	1	0	1	9	966	-99,1	Comunidad Valenciana
	Totales	969.451	133.717	1.103.168	673.839	12.420	686.259	966.115	693	966.808	2.756.235	2.757.492	0,0	Totales

Definiciones

Pasajero.

Toda persona por cuyo transporte la compañía aérea percibe remuneración comercial.

Movimiento de pasajero.

Las llegadas y salidas en los aeropuertos se contarán separadamente, es decir, una llegada y una salida se contarán como dos movimientos de un pasajero.

Movimiento de aeronaves.

Las llegadas y salidas en los aeropuertos se contarán separadamente, es decir, una llegada y una salida se contarán como dos movimientos de una aeronave.

Tráfico de carga.

Volumen de carga (Kg.) transportada en los aeropuertos españoles, contabilizando tanto las llegadas como las salidas de las aeronaves en cada aeropuerto.

Tráfico de correo.

Volumen de correo (Kg.) transportada en los aeropuertos españoles, contabilizando tanto las llegadas como las salidas de las aeronaves en cada aeropuerto.

Tráfico doméstico.

Operación de una aeronave con origen y destino en aeropuertos nacionales (sin contemplar las escalas intermedias).

Tráfico Intra UE.

Operación de una aeronave con origen y destino un aeropuerto nacional y otro situado en la Unión Europea (UE28) (sin contemplar las escalas intermedias).

Tráfico Extra UE.

Operación de una aeronave con origen y destino un aeropuerto nacional y otro situado fuera de la Unión Europea (UE28) (sin contemplar las escalas intermedias).

Tráfico Regular.

Operación efectuada de conformidad con un horario publicado, o de un modo tan regular o frecuente como para constituir una serie sistemática identificable, que el público pueda reservar en forma directa.

Tráfico No Regular o Chárter.

Operación que no se ha notificado en la compañía aérea correspondiente como servicio regular, y que se ha efectuado por remuneración y de un modo no regular, incluyendo los vuelos con aviones vacíos relacionados con los mismos, y los vuelos regulares convertidos en chárter.

Otras Clases de Tráfico (OCT).

Se contabiliza los vuelos de Aviación General y Trabajos Aéreos

Nota.

En este informe sólo se proporcionan datos de los aeropuertos de interés general.