

octubre 2022

Tráfico en los aeropuertos españoles

En octubre de 2022 se movieron en los aeropuertos españoles un total de 24,0 millones de pasajeros, lo que supuso un incremento del 39,0% respecto al mismo mes del año 2021 pero todavía representa un descenso del 2,9% respecto al de 2019.

La evolución comparativa con octubre de 2021, 2020 y 2019 muestra las lógicas variaciones debido la situación sanitaria causada por la pandemia de la COVID-19.

Las operaciones aumentaron un 20,7% en relación al mismo mes de 2021 y bajaron un 0,7% respecto a octubre de 2019

Durante este mes se realizaron un total de 209,5 mil operaciones.

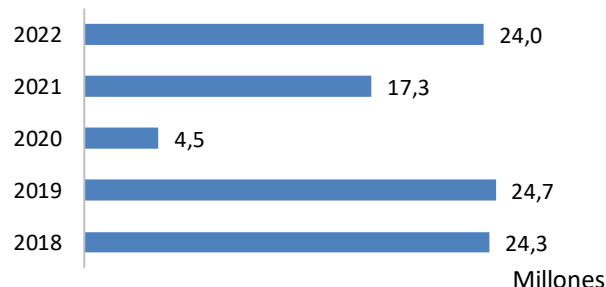
La carga en el tráfico comercial cayó un 8,4%, comparándola con octubre de 2021, y un 14,6% respecto al mismo mes de 2019

En los aeropuertos españoles se transportaron 90,5 millones de kilogramos de carga.

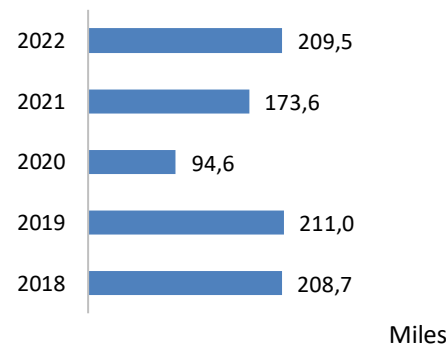
El correo en el tráfico comercial cayó un 4,8% en comparación con el mismo mes del año anterior y un 52,1% respecto a octubre de 2019

Se transportaron 1,4 millones de kilogramos de correo en los aeropuertos españoles.

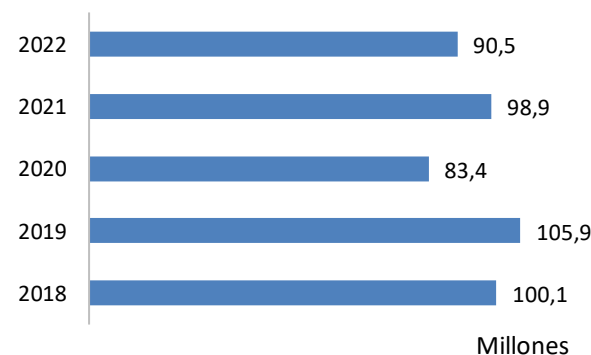
Movimiento de pasajeros - octubre



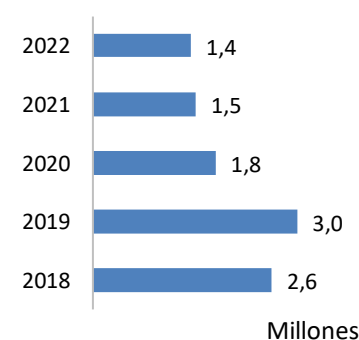
Operaciones - octubre



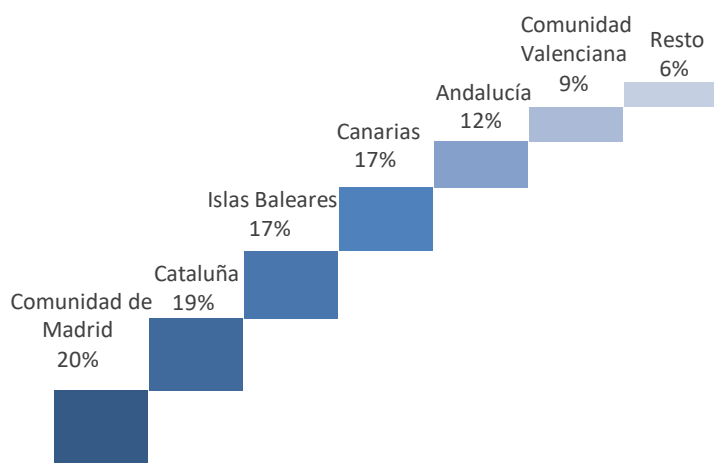
Carga transportada (kg) - octubre



Correo transportado (kg) - octubre



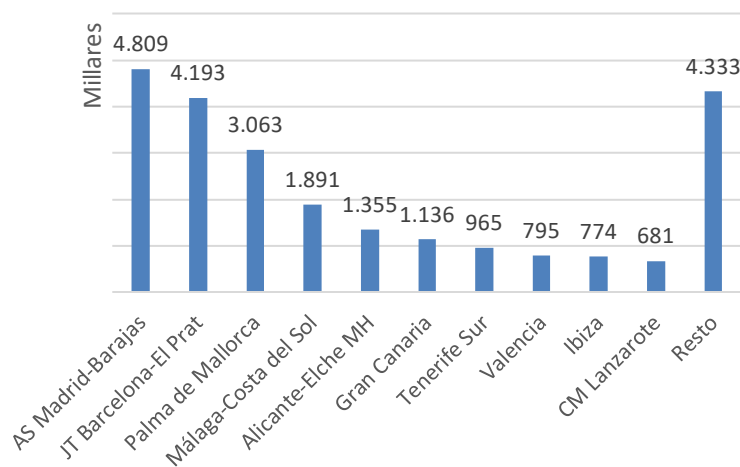
Distribución del tráfico de pasajeros por Comunidades Autónomas



Comunidad de Madrid, Cataluña e Islas Baleares fueron las Comunidades Autónomas con mayor número de movimientos de pasajeros durante el mes de octubre de 2022

Estas tres Comunidades Autónomas en conjunto representaron el 56% del total del tráfico.

Movimiento de pasajeros en los principales aeropuertos españoles

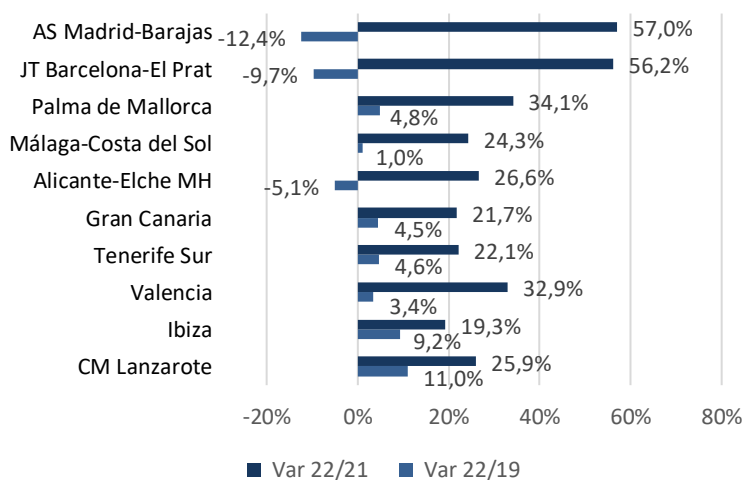


Aunque España cuenta con 50 aeródromos de interés general, el tráfico se encuentra muy concentrado en los principales aeropuertos.

Madrid, Barcelona y Palma de Mallorca conjuntamente supusieron más de la mitad de los movimientos de pasajeros en los aeropuertos españoles durante este mes

Si se consideran los diez aeropuertos de mayor tráfico, la cuota de movimientos de pasajeros ascendió al 81,9% del total del tráfico.

Variación octubre 22/21 y 22/19 del movimiento de pasajeros



En el movimiento de pasajeros, predominó el tráfico regular, que en este mes supuso el 96% del total del tráfico.

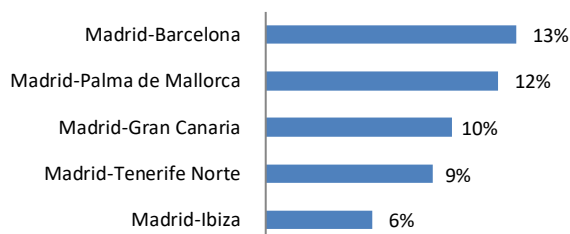
El crecimiento de tráfico en octubre en los aeropuertos españoles fue generalizado, comparado con 2021. Además, respecto a 2019, varios aeropuertos experimentaron variaciones positivas

Aeropuerto Adolfo Suárez Madrid-Barajas

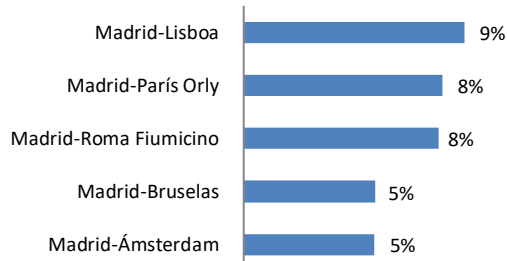
Mercados octubre



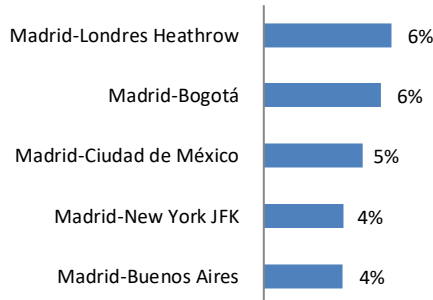
Cuota en las rutas domésticas



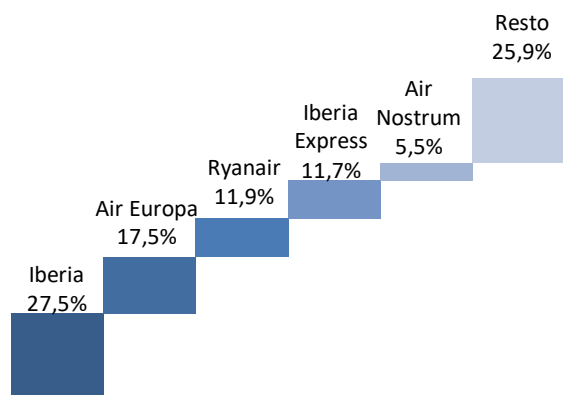
Cuota en las rutas UE



Cuota en las rutas extra UE



Principales compañías



Encabezó el ranking de aeropuertos españoles con 4,8 millones de pasajeros

En comparación con el mismo mes del año anterior, creció el **tráfico de pasajeros** un 57,0% y cayó un 12,4% en comparación con octubre de 2019. Ascendió el número de **operaciones** un 35,6% comparándolo con 2021 y descendió un 14,4% en comparación con octubre de 2019. El **tráfico comercial de carga** descendió un 2,1% y un 3,7% comparándolo con octubre de 2021 y 2019, respectivamente. Así mismo, el **tráfico comercial de correo** cayó un 1,8% en comparación con octubre de 2021 y un 54,7% con el mismo mes de 2019.

El mercado doméstico de transporte de pasajeros supone el 28,1% de la cuota en el aeropuerto. El principal destino doméstico fue Barcelona, que supuso el 13% del total del tráfico de pasajeros domésticos en el aeropuerto.

El 71,9% del tráfico en Madrid fue internacional

El principal destino de la UE fue Lisboa, con el 9% del total del tráfico de pasajeros en el aeropuerto madrileño en dicho mercado.

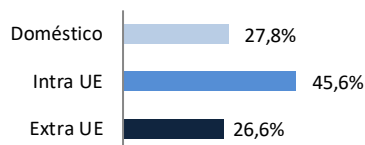
En el mercado extra-UE, los principales destinos estuvieron liderados por la ruta entre Madrid y Londres Heathrow, con el 6% de cuota.

En octubre operaron 69 compañías comerciales

Las dos primeras compañías por volumen de tráfico comercial supusieron el 45,0% de los movimientos de viajeros. Iberia fue líder con un 27,5% de la cuota.

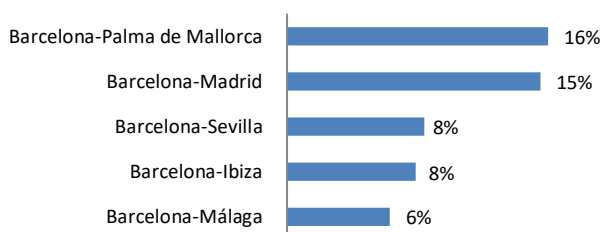
Aeropuerto Josep Tarradellas Barcelona-El Prat

Mercados octubre



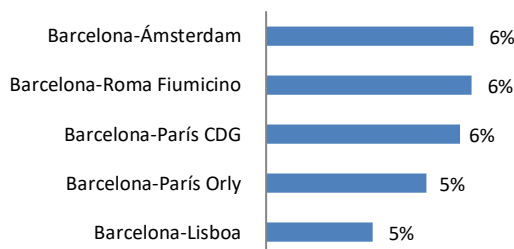
Movió 4,2 millones de pasajeros en octubre, subieron los movimientos de pasajeros un 56,2% en relación a 2021 y bajaron un 9,7% respecto a 2019

Cuota en las rutas domésticas



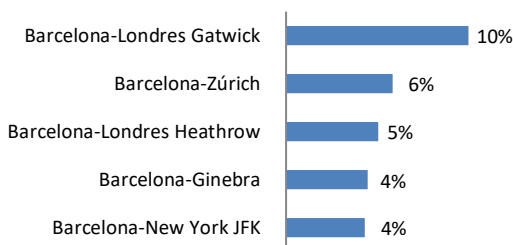
Comparándolo con octubre de 2021 creció el número de **operaciones** un 36,6% y decreció un 11,1% en comparación al mismo mes de 2019. El **tráfico comercial de carga** creció un 6,1% respecto al mismo mes de 2021 y cae un 20,7% en relación a octubre de 2019. Así mismo, el **transporte comercial de correo** disminuyó un 15,4% respecto a octubre de 2021 y un 49,0% en relación a 2019.

Cuota en las rutas UE



El mercado doméstico supuso el 27,8% del tráfico de pasajeros en el aeropuerto. El principal destino fue Palma de Mallorca, que acumuló el 16% del total del tráfico de pasajeros en dicho mercado.

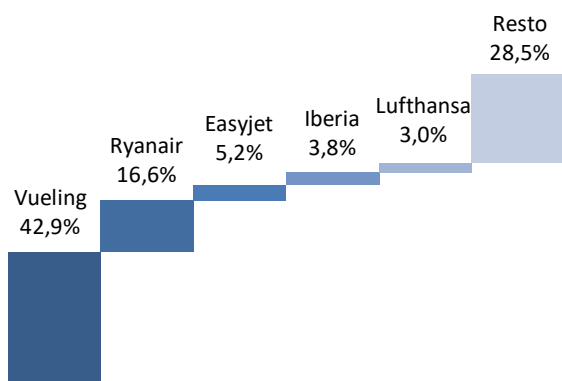
Cuota en las rutas extra UE



El 45,6% del tráfico fue con destinos de la Unión Europea

El principal destino en este mercado fue Ámsterdam, que representó el 6% de la cuota en dicho mercado.

Principales compañías



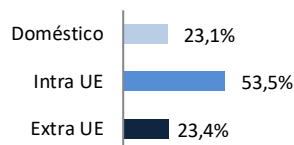
En el mercado extra-UE, el principal destino fue Londres-Gatwick, que acumuló hasta el 10% de la cuota de mercado en el aeropuerto.

En octubre operaron 63 compañías comerciales

Vueling es claramente la principal compañía del aeropuerto. Captó hasta el 42,9% del tráfico comercial de pasajeros en Barcelona-El Prat.

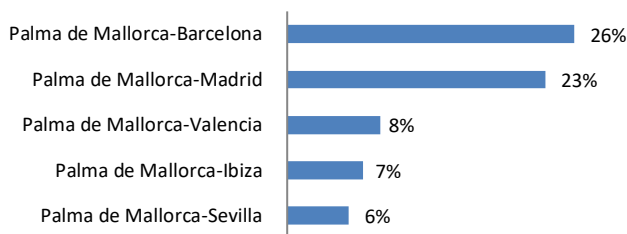
Aeropuerto Palma de Mallorca

Mercados octubre




En octubre, el aeropuerto movió 3,1 millones de pasajeros, un 34,1% más en comparación con octubre de 2021 y un 4,8% más comparándolo con 2019

Cuota en las rutas domésticas



En comparación con el mismo mes del año anterior, aumentaron las **operaciones** un 22,9% y un 9,2% en comparación con octubre de 2019. El **tráfico comercial de carga** subió un 4,3% y descendió un 26,8% comparándolo con octubre de 2021 y 2019, respectivamente. Así mismo, el **transporte comercial de correo** cae un 96,2% respecto a octubre de 2021 y un 98,0% en relación al mismo mes de 2019.


Cuota en las rutas UE



El mercado doméstico supuso el 23,1% del tráfico de pasajeros en el aeropuerto de Palma de Mallorca.

El principal destino doméstico fue Barcelona, que supuso el 26% del total del tráfico de pasajeros domésticos en el aeropuerto.

Cuota en las rutas extra UE

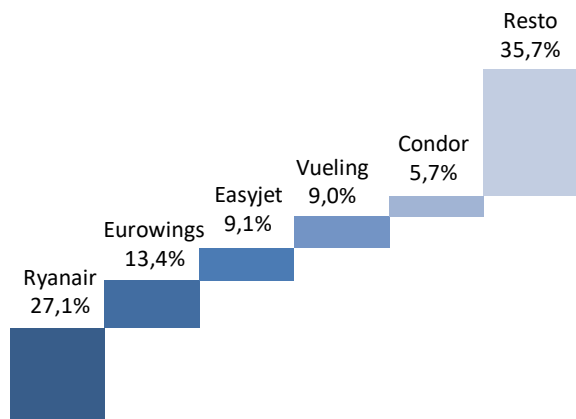


El 53,5% del tráfico comercial en Palma de Mallorca fue con destinos de la Unión Europea

El principal destino de la UE fue Düsseldorf, que supuso el 8% del total del tráfico de pasajeros en el aeropuerto en dicho mercado.

Fuera de la UE, el principal destino es Zúrich, alcanzando un 11% de la cuota en este mercado.

Principales compañías

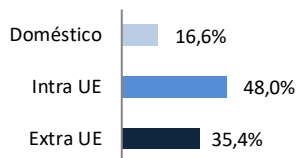


En octubre operaron 51 compañías comerciales

Ryanair es la principal compañía del aeropuerto, con un 27,1% de cuota, seguida de Eurowings (13,4%) y Easyjet (9,1%).

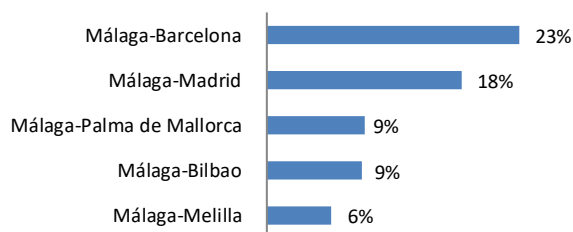
Aeropuerto Málaga-Costa del Sol

Mercados octubre



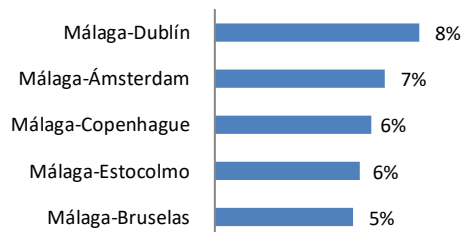
Movió 1,9 millones de pasajeros en octubre, subiendo un 24,3% en relación a 2021 y un 1,0% más respecto a octubre de 2019

Cuota en las rutas domésticas



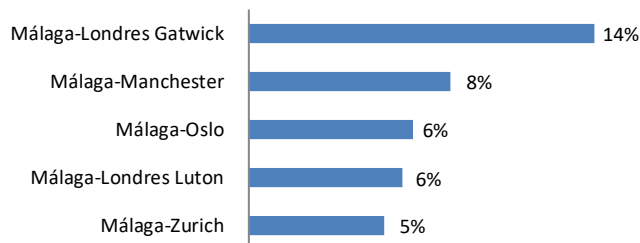
Comparándolo con octubre de 2021, creció el número de **operaciones** un 10,6% y un 7,3% en comparación a 2019. El **tráfico comercial de carga** creció un 167,4% respecto al mismo mes de 2021 y disminuyó un 6,4% en relación a octubre de 2019. El **transporte comercial de correo** con respecto al mes de octubre de 2019 disminuyó un 84,1% (no se transportó correo por vía aérea en octubre de 2021).

Cuota en las rutas UE



El mercado doméstico supuso el 16,6% del tráfico de pasajeros en el aeropuerto. El principal destino fue Barcelona, que acumuló el 23% del total del tráfico de pasajeros en dicho mercado.

Cuota en las rutas extra UE

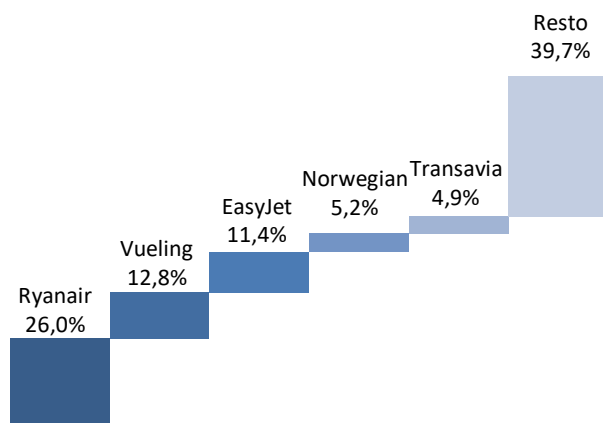


El 48,0% del tráfico fue con destinos de la Unión Europea

El principal destino en este mercado fue Dublín, que representó el 8% de la cuota en dicho mercado.

En el mercado extra-UE, el principal destino es Londres-Gatwick, alcanzando el 14% de la cuota de mercado en el aeropuerto.

Principales compañías

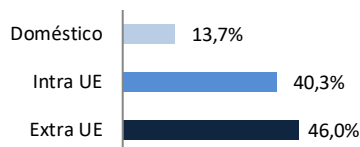


En octubre operaron 42 compañías comerciales

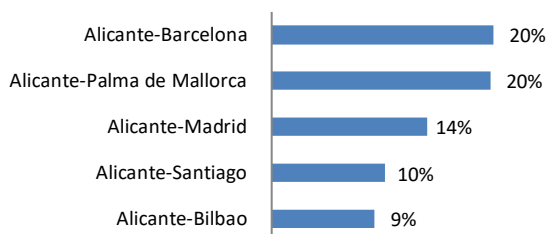
Ryanair fue la principal compañía del aeropuerto con un 26,0% de la cuota. Las tres primeras compañías por volumen de tráfico comercial supusieron más del 50% de los movimientos de viajeros en el aeropuerto malagueño.

Aeropuerto Alicante-Elche Miguel Hernández

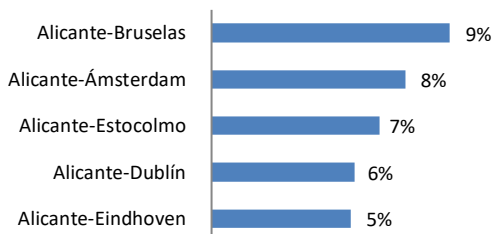
Mercados octubre



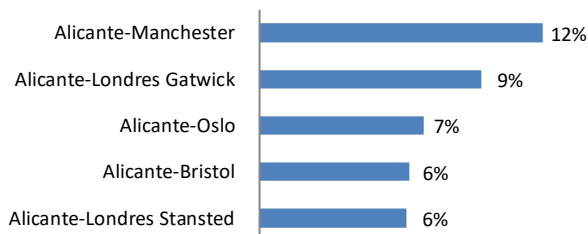
Cuota en las rutas domésticas



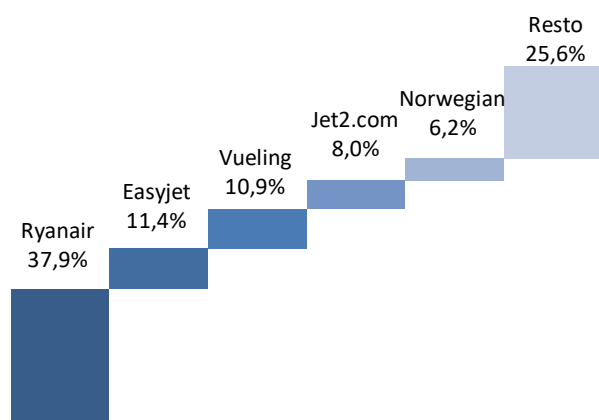
Cuota en las rutas UE



Cuota en las rutas extra UE



Principales compañías



En octubre subió el movimiento de pasajeros un 26,6% en comparación con 2021, moviendo 1,4 millones de pasajeros. Comparando con el mismo mes de 2019, descendió un 5,1%

Ascendió el número de **operaciones** un 17,2% en comparación con 2021 y disminuyó un 4,1% en relación a octubre de 2019. El **tráfico comercial de carga** aumentó un 12,3% y cayó un 1,9% respecto a octubre de 2021 y 2019, respectivamente. El **transporte comercial de correo** no ha sido significativo en octubre de los últimos años, con apenas 406 kg en 2022 (frente a lo 9 kg del mismo mes de 2021 y los 436 kg de 2019).

El 13,7% del tráfico de pasajeros en el aeropuerto de Alicante fue doméstico

En el mercado doméstico de transporte de pasajeros, el principal destino fue Barcelona. Supuso el 20% del total de dicho mercado en el aeropuerto.

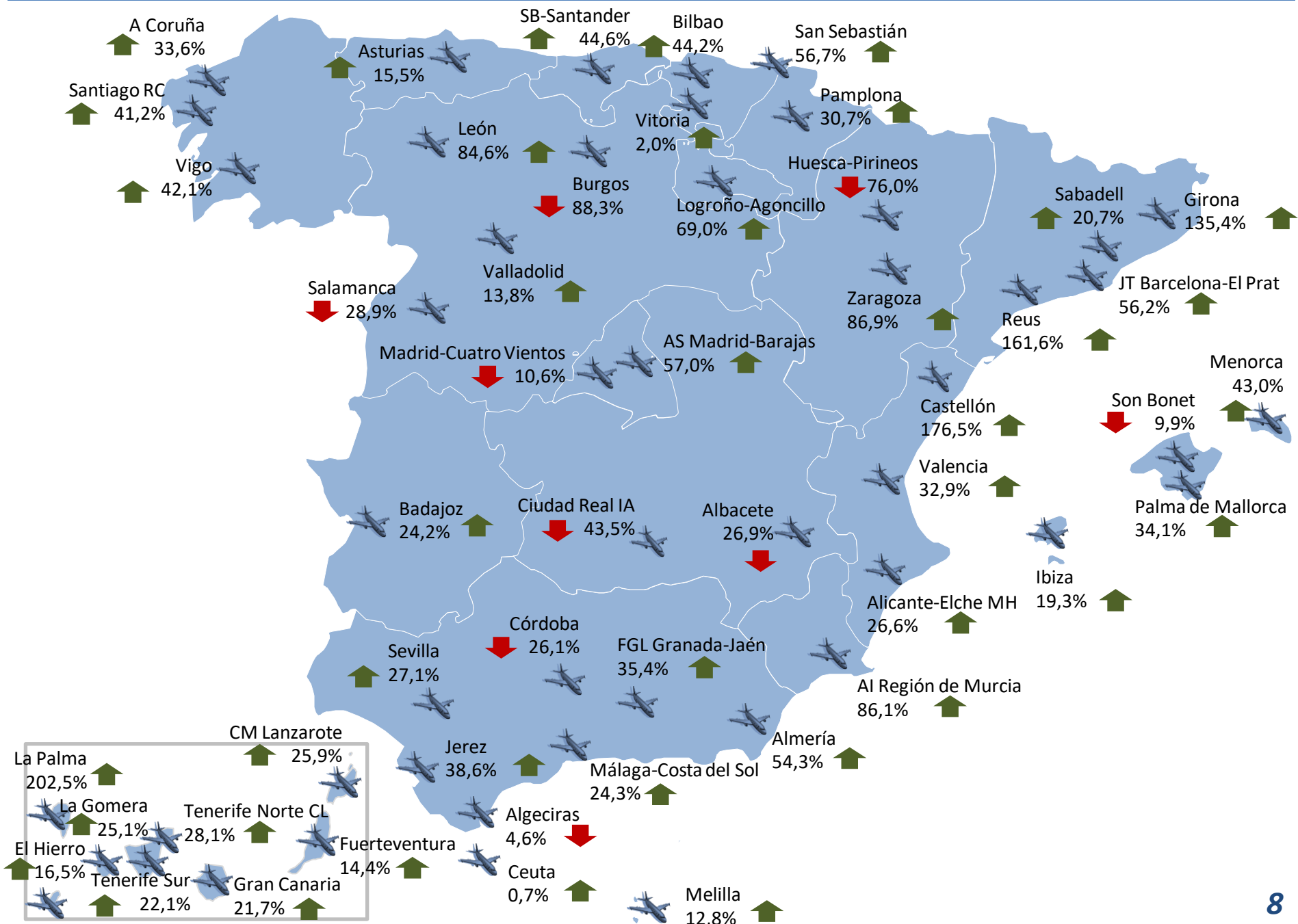
El principal destino europeo fue Bruselas, que supuso el 9% de la cuota en dicho mercado.

En el mercado extra-UE, el principal destino fue Manchester, que supuso el 12% del total del tráfico de pasajeros en el aeropuerto canario.

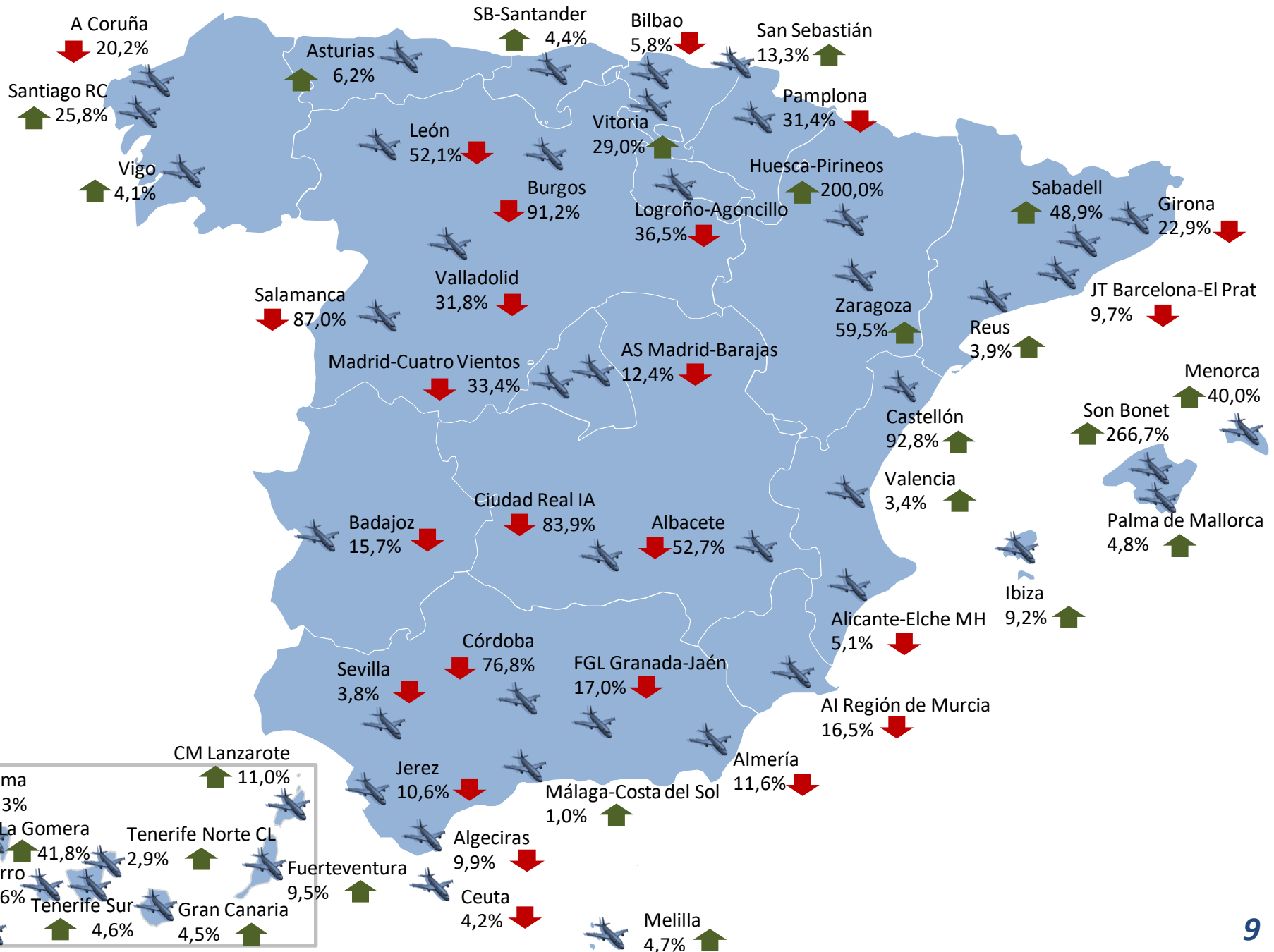
En octubre operaron 29 compañías comerciales

Ryanair fue la principal compañía del aeropuerto con un 37,9% de la cuota de pasajeros en el mismo. Le siguen EasyJet (11,4%) y Vueling (10,9%)

Variación de movimiento de pasajeros en los aeropuertos españoles - octubre 2022/2021



Variación de movimiento de pasajeros en los aeropuertos españoles - octubre 2022/2019



DESGLOSE MENSUAL POR AEROPUERTOS – MOVIMIENTO DE PASAJEROS

OCTUBRE 2022

Aeropuertos	Doméstico				Intra UE				Extra UE				Total		Var % 22/21	Total 2019	Var % 22/19	Aeropuertos
	Regular	No Regular	OCT	Total	Regular	No Regular	OCT	Total	Regular	No Regular	OCT	Total	2022	2021				
1 AS Madrid-Barajas	1345.860	3.450	1014	1350.324	1693.209	7.219	655	1701083	1729.494	27.255	445	1757.194	4.808.601	3.062.480	57,0	5.487.159	-12,4	AS Madrid-Barajas
2 JT Barcelona-El Prat	162.680	2.021	1264	165.965	1906.713	6.408	549	1913.670	1106.207	7.289	323	1113.819	4.193.454	2.684.992	56,2	4.645.511	-9,7	JT Barcelona-El Prat
3 Palma de Mallorca	706.098	1.186	111	707.395	1514.076	126.193	123	1640.392	601397	114.251	40	715.688	3.063.475	2.284.354	34,1	2.924.054	4,8	Palma de Mallorca
4 Málaga-Costa del Sol	312.598	413	683	313.694	894.913	11729	606	907.248	642.665	26.712	1073	670.450	1891392	1521553	24,3	1873.246	10	Málaga-Costa del Sol
5 Alicante-Elche MH	185.017	500	158	185.675	546.153	435	6	546.594	597.062	25.977	0	623.039	1355.308	1070.617	26,6	1427.490	-5,1	Alicante-Elche MH
6 Gran Canaria	540.112	358	1251	541.721	279.784	74.264	1137	355.185	167.050	70.606	1649	239.305	1.136.211	933.290	217	1087.391	4,5	Gran Canaria
7 Tenerife Sur	85.906	55	1001	86.962	356.763	30.056	597	387.416	403.689	86.204	858	490.751	965.129	790.660	22,1	922.783	4,6	Tenerife Sur
8 Valencia	239.026	1629	513	241.168	422.249	2.515	840	425.604	126.563	1085	565	128.213	794.985	598.175	32,9	768.517	3,4	Valencia
9 Ibiza	289.451	389	89	289.929	264.060	9.310	393	273.763	173.958	35.907	593	210.458	774.150	649.165	19,3	708.681	9,2	Ibiza
10 CM Lanzarote	230.097	5	299	230.401	168.414	12.612	0	181026	219.751	49.345	2	269.098	680.525	540.508	25,9	612.902	110	CM Lanzarote
11 Sevilla	356.022	1182	286	357.490	225.870	4.580	565	231015	76.225	1187	60	77.472	665.977	523.972	27,1	692.511	-3,8	Sevilla
12 Fuerteventura	155.512	18	158	155.688	187.476	49.138	0	236.614	121880	16.855	3	138.738	531040	464.122	14,4	485.020	9,5	Fuerteventura
13 Tenerife Norte CL	514.971	206	376	515.553	5.012	8	0	5.020	0	3	0	3	520.576	406.246	28,1	505.806	2,9	Tenerife Norte CL
14 Bilbao	324.958	623	1537	327.118	141394	148	196	141738	46.524	1750	94	48.368	517.224	358.692	44,2	548.979	-5,8	Bilbao
15 Menorca	159.654	90	189	159.933	65.248	1.530	36	66.814	85.247	27.882	17	113.146	339.893	237.672	43,0	242.866	40,0	Menorca
16 Santiago RC	245.771	193	1618	247.582	44.998	432	263	45.693	37.732	932	81	38.745	332.020	235.207	41,2	263.999	25,8	Santiago RC
17 Girona	3.581	374	94	4.049	108.182	109	97	108.388	40.488	683	54	41.225	153.662	65.283	135,4	199.414	-22,9	Girona
18 Asturias	118.078	670	328	119.076	2.820	20	11	2.851	5.060	304	9	5.373	127.300	110.182	15,5	119.893	6,2	Asturias
19 La Palma	110.243	15	4	110.262	10.897	2.370	0	13.267	1.104	2.430	0	3.534	127.063	42.004	202,5	120.691	5,3	La Palma
20 SB Santander	57.857	107	35	57.999	32.258	31	50	32.339	16.425	10	36	16.471	106.809	73.848	44,6	102.260	4,4	SB Santander
21 Jerez de la Frontera	51390	405	294	52.089	43.365	593	60	44.018	6.404	2.996	17	9.417	105.524	76.125	38,6	117.986	-10,6	Jerez de la Frontera
22 A Coruña	93.145	43	230	93.418	1.857	33	0	1.890	4.222	28	0	4.250	99.558	74.535	33,6	124.833	-20,2	A Coruña
23 Reus	0	96	129	225	38.723	364	22	39.109	41931	16.827	2	58.760	98.094	37.491	161,6	94.385	3,9	Reus
24 Vigo	91647	557	0	92.204	0	29	0	29	0	31	0	31	92.264	64.914	42,1	88.633	4,1	Vigo
25 AI Región Murcia	5.278	26	16	5.320	14.039	23	7	14.069	71016	22	181	71219	90.608	48.681	86,1	108.503	-16,5	AI Región Murcia
26 FGL Granada-Jaén	83.139	203	101	83.443	3.065	19	15	3.099	3.729	207	40	3.976	90.518	66.852	35,4	109.107	-17,0	FGL Granada-Jaén
27 Almería	29.773	451	175	30.399	14.762	92	172	15.026	28.545	3.030	175	31750	77.175	50.010	54,3	87.312	-11,6	Almería
28 Zaragoza	19.358	392	7	19.757	27.071	107	308	27.486	10.052	1.374	182	11608	58.851	31.494	86,9	36.897	59,5	Zaragoza
29 Melilla	39.884	189	212	40.285	0	0	0	0	0	0	0	0	40.285	35.715	12,8	38.468	4,7	Melilla
30 San Sebastián	35.606	79	63	35.748	0	55	37	92	0	55	5	60	35.900	22.913	56,7	31.679	13,3	San Sebastián
31 El Hierro	25.215	61	8	25.284	0	0	0	0	0	0	0	0	25.284	21.710	16,5	22.458	12,6	El Hierro
32 Vitoria	13.422	575	48	14.045	5.894	774	178	6.846	0	258	7	265	21.156	20.743	2,0	16.406	29,0	Vitoria
33 Pamplona	15.046	670	146	15.862	0	35	29	64	0	417	11	428	16.354	12.514	30,7	23.850	-31,4	Pamplona
34 Castellón	482	0	0	482	9.903	12	0	9.915	4.555	0	0	4.555	14.952	5.407	176,5	7.756	92,8	Castellón
35 Valladolid	13.348	275	17	13.640	0	397	357	754	0	188	5	173	14.567	12.796	13,8	21.359	-31,8	Valladolid
36 La Gomera	8.568	10	13	8.591	0	0	0	0	0	0	0	0	8.591	6.865	25,1	6.059	41,8	La Gomera
37 Ceuta	6.507	22	25	6.554	0	0	0	0	0	0	0	0	6.554	6.509	0,7	6.838	-4,2	Ceuta
38 Badajoz	5.195	54	28	5.277	0	25	22	47	0	152	3	155	5.479	4.411	24,2	6.500	-16,7	Badajoz
39 León	2.843	130	61	3.034	0	12	0	12	0	302	0	302	3.348	1.814	84,6	6.989	-52,1	León
40 Algeciras	3.222	0	7	3.229	0	0	0	0	0	0	0	0	3.229	3.384	-4,6	3.584	-9,9	Algeciras
41 Logroño-Agoncillo	746	6	6	758	0	30	4	34	0	300	0	300	1092	646	69,0	1.721	-36,5	Logroño-Agoncillo
42 Son Bonet	0	0	641	641	0	0	129	129	0	0	0	0	770	855	-9,9	210	266,7	Son Bonet
43 Sabadell	0	120	421	541	0	2	42	44	0	0	15	15	600	497	20,7	403	48,9	Sabadell
44 Córdoba	0	12	250	262	0	4	0	4	0	0	0	0	266	360	-26,1	1.149	-76,8	Córdoba
45 Salamanca	0	16	154	170	0	76	0	76	0	0	0	0	246	346	-28,9	1.888	-87,0	Salamanca
46 Madrid-Cuatro Vientos	0	50	120	170	0	27	11	38	0	3	0	3	211	236	-10,6	317	-33,4	Madrid-Cuatro Vientos
47 Burgos	0	50	60	110	0	0	0	0	0	10	0	10	120	1026	-88,3	1.371	-91,2	Burgos
48 Albacete	0	9	2	11	0	73	8	81	0	0	14	14	106	145	-26,9	224	-52,7	Albacete
49 Ciudad Real IA	0	0	0	0	0	0	0	0	0	0	26	26	26	46	-43,5	161	-83,9	Ciudad Real IA
50 Huesca-Pirineos	0	0	6	6	0	0	0	0	0	0	0	0	6	25	-76,0	2	200,0	Huesca-Pirineos
Totales	7.687.306	17.985	14.248	7.719.539	9.029.168	341.889	7.525	9.378.582	6.368.975	522.847	6.585	6.898.407	23.996.528	17.262.087	39,0	24.706.221	-2,9	Totales

DESGLOSE MENSUAL POR AEROPUERTOS – MOVIMIENTO DE AERONAVES

OCTUBRE 2022

Aeropuertos	Doméstico				Intra UE				Extra UE				Total		Var %	Total	Var %	Aeropuertos
	Regular	No Regular	OCT	Total	Regular	No Regular	OCT	Total	Regular	No Regular	OCT	Total	2022	2021	22/21	2019	22/19	
1 AS Madrid-Barajas	9.759	477	308	10.544	1165	558	331	12.504	8.107	610	166	8.883	31.931	23.545	35,6	37.297	-14,4	AS Madrid-Barajas
2 JT Barcelona-El Prat	7.560	305	166	8.031	2.026	442	145	12.613	6.332	283	115	6.730	27.374	20.044	36,6	30.786	-11,1	JT Barcelona-El Prat
3 Palma de Mallorca	6.150	370	288	6.808	9.585	1634	186	11.385	4.139	1109	138	5.386	23.579	19.192	22,9	21.586	9,2	Palma de Mallorca
4 Málaga-Costa del Sol	2.610	168	344	3.222	5.376	448	135	5.959	4.213	616	198	5.027	14.108	12.755	10,6	13.152	7,3	Málaga-Costa del Sol
5 Gran Canaria	6.196	154	357	6.707	1.724	432	82	2.238	1.172	440	97	1.709	10.654	9.225	15,5	10.506	1,4	Gran Canaria
6 Alicante-Elche MH	1.500	35	73	1.608	3.313	84	49	3.446	3.737	208	48	3.993	9.047	7.721	17,2	9.435	-4,1	Alicante-Elche MH
7 Ibiza	2.655	331	191	3.177	1.785	469	174	2.428	1.321	357	115	1.793	7.398	6.937	6,6	6.506	13,7	Ibiza
8 Valencia	2.218	68	479	2.765	2.795	91	160	3.046	913	58	63	1.034	6.845	5.817	17,7	6.976	-1,9	Valencia
9 Tenerife Sur	900	10	406	1.316	2.130	186	43	2.359	2.299	522	87	2.908	6.583	5.608	17,4	5.863	12,3	Tenerife Sur
10 Tenerife Norte CL	5.682	140	247	6.069	44	8	4	56	0	3	2	5	6.130	5.050	21,4	6.316	-2,9	Tenerife Norte CL
11 CM Lanzarote	2.720	1	323	3.044	1.008	85	8	1.101	1.280	300	28	1.608	5.753	4.732	21,6	5.044	14,1	CM Lanzarote
12 Sevilla	2.389	88	959	3.436	1.520	86	75	1.681	521	32	54	607	5.724	5.141	11,3	5.682	0,7	Sevilla
13 Madrid-Cuatro Vientos	0	46	4.474	4.520	0	23	31	54	0	4	3	7	4.581	5.220	-12,2	4.812	-4,8	Madrid-Cuatro Vientos
14 Jerez de la Frontera	407	30	3.615	4.052	262	34	45	341	48	27	32	107	4.500	3.304	36,2	5.172	-13,0	Jerez de la Frontera
15 Bilbao	2.423	119	230	2.772	1.216	31	23	1.270	339	49	18	406	4.448	3.193	39,3	4.712	-5,6	Bilbao
16 Sabadell	0	78	4.103	4.181	0	4	86	90	0	4	19	23	4.294	4.606	-6,8	4.519	-5,0	Sabadell
17 Fuerteventura	1.885	25	58	1.968	1.151	301	12	1.464	713	100	7	820	4.252	4.010	6,0	4.021	5,7	Fuerteventura
18 Menorca	1.707	134	35	1.876	518	69	39	626	666	200	39	905	3.407	2.660	28,1	2.303	47,9	Menorca
19 Santiago RC	1.651	25	137	1.813	318	20	50	388	275	19	20	314	2.515	1.862	35,1	2.052	22,6	Santiago RC
20 Reus	0	24	1.565	1.589	234	18	26	278	301	114	22	437	2.304	1.687	36,6	1.683	36,9	Reus
21 Girona	24	19	947	990	694	42	116	852	302	31	51	384	2.226	1.521	46,4	1.668	33,5	Girona
22 La Palma	1.753	22	82	1.857	90	14	3	107	10	16	0	26	1.990	874	127,7	1.772	12,3	La Palma
23 Burgos	0	15	1.443	1.458	0	1	0	1	0	2	0	2	1.461	1.608	-9,1	213	585,9	Burgos
24 Son Bonet	0	0	1.315	1.315	0	0	103	103	0	0	0	0	1.418	1.202	18,0	980	44,7	Son Bonet
25 FGL Granada-Jaén	622	16	637	1.275	18	15	9	42	26	14	31	71	1.388	1.153	20,4	1.329	4,4	FGL Granada-Jaén
26 A Coruña	729	20	411	1.160	20	13	15	48	35	2	1	38	1.246	1.161	7,3	1.487	-16,2	A Coruña
27 Vitoria	272	29	296	597	379	107	20	506	40	10	7	57	1.160	1.193	-2,8	994	16,7	Vitoria
28 Almería	351	17	383	751	105	18	1	124	193	26	12	231	1.106	800	38,3	1.126	-1,8	Almería
29 SB Santander	466	41	193	700	203	13	12	228	114	12	27	153	1.081	1.022	5,8	944	14,5	SB Santander
30 Asturias	828	48	81	957	20	17	10	47	36	24	3	63	1.067	961	11,0	1.238	-13,8	Asturias
31 Vigo	734	28	234	996	0	19	28	47	0	13	0	13	1.056	894	18,1	958	10,2	Vigo
32 Córdoba	0	3	926	929	0	3	2	5	0	0	0	0	934	1.025	-8,9	1.321	-29,3	Córdoba
33 Melilla	834	60	26	920	0	0	0	0	0	0	0	0	920	828	11,1	886	3,8	Melilla
34 Zaragoza	145	14	200	359	172	16	29	217	281	50	10	341	917	997	-8,0	798	14,9	Zaragoza
35 AI Región Murcia	52	16	18	86	96	8	4	108	492	11	2	505	699	448	56,0	804	-13,1	AI Región Murcia
36 Castellón	16	5	489	510	57	11	4	72	38	5	2	45	627	549	14,2	723	-13,3	Castellón
37 Ceuta	530	22	24	576	0	0	0	0	0	0	0	0	576	618	-6,8	640	-10,0	Ceuta
38 Valladolid	90	75	342	507	0	19	15	34	0	4	7	11	552	650	-15,1	487	13,3	Valladolid
39 Salamanca	0	3	520	523	0	16	10	26	0	0	0	0	549	957	-42,6	831	-33,9	Salamanca
40 San Sebastián	322	24	121	467	0	20	26	46	0	24	5	29	542	412	31,6	528	2,7	San Sebastián
41 Pamplona	199	27	262	488	0	10	17	27	0	9	5	14	529	533	-0,8	542	-2,4	Pamplona
42 El Hierro	446	24	40	510	0	0	0	0	0	0	0	0	510	428	19,2	412	23,8	El Hierro
43 La Gomera	236	3	74	313	0	0	0	0	0	0	0	0	313	163	92,0	177	76,8	La Gomera
44 Algeciras	270	0	24	294	0	0	0	0	0	0	0	0	294	298	-1,3	304	-3,3	Algeciras
45 Logroño-Agoncillo	29	1	183	213	0	4	10	14	0	6	1	7	234	119	96,6	121	93,4	Logroño-Agoncillo
46 Badajoz	92	12	98	202	0	6	12	18	0	5	5	10	230	199	15,6	253	-9,1	Badajoz
47 León	50	9	180	189	0	7	1	8	0	4	1	5	202	229	-11,8	224	-9,8	León
48 Huesca-Pirineos	0	0	96	96	0	0	0	0	0	0	0	0	96	254	-62,2	689	-86,1	Huesca-Pirineos
49 Albacete	0	4	63	67	0	18	6	24	0	0	3	3	94	112	-16,1	91	3,3	Albacete
50 Ciudad Real IA	0	0	8	8	0	0	0	0	0	0	10	10	18	35	-48,6	59	-69,5	Ciudad Real IA
Totales	67.502	3.185	28.024	98.711	58.454	5.420	2.157	66.031	37.943	5.323	1.454	44.720	209.462	173.552	20,7	211.022	-0,7	Totales

DESGLOSE MENSUAL POR AEROPUERTOS – TRÁFICO COMERCIAL DE CARGA (Kg)

OCTUBRE 2022

Aeropuertos	Doméstico			Intra UE			Extra UE			Total		Var % 22/21	Total 2019	Var % 22/19	Aeropuertos
	Regular	No Regular	Total	Regular	No Regular	Total	Regular	No Regular	Total	2022	2021				
1 AS Madrid-Barajas	1098.268	1350.371	2.448.639	10.376.320	1803.218	12.179.538	35.652.298	1547.851	37.200.149	51828.326	52.965.865	-2,1	53.844.903	-3,7	AS Madrid-Barajas
2 JT Barcelona-El Prat	568.643	68.773	637.416	4.899.977	0	4.899.977	8.186.218	4.500	8.190.718	13.728.111	12.937.501	6,1	17.307.629	-20,7	JT Barcelona-El Prat
3 Zaragoza	0	0	0	284.293	647	284.940	10.381.128	1432.843	11813.971	12.098.911	20.755.592	-41,7	20.902.986	-42,1	Zaragoza
4 Vitoria	1674.782	8.386	1683.168	3.945.277	283.327	4.228.604	336.594	510	337.104	6.248.876	6.138.500	18	6.212.633	0,6	Vitoria
5 Valencia	514.843	0	514.843	604.054	12.423	616.477	28.849	190.933	219.782	1351.102	1.135.943	18,9	1223.570	10,4	Valencia
6 Gran Canaria	542.213	532.725	1074.938	45.594	21346	66.940	167.962	36.399	204.361	1346.239	1307.416	3,0	1819.157	-26,0	Gran Canaria
7 Tenerife Norte CL	311234	703.012	1014.246	0	0	0	0	0	0	1014.246	896.550	13,1	911444	11,3	Tenerife Norte CL
8 Sevilla	628.114	157.416	785.530	50.041	6.243	56.284	233	0	233	842.047	729.924	15,4	1073.424	-21,6	Sevilla
9 Palma de Mallorca	189.057	381.413	570.470	33.410	5.859	39.269	17.597	2.776	20.373	630.112	603.907	4,3	860.542	-26,8	Palma de Mallorca
10 Alicante-Elche MH	374.404	0	374.404	16.018	0	16.018	719	879	1598	392.020	349.076	12,3	399.715	-1,9	Alicante-Elche MH
11 Santiago RC	379.190	0	379.190	0	2.899	2.899	0	0	0	382.089	443.293	-13,8	315.240	21,2	Santiago RC
12 Málaga-Costa del Sol	14.270	0	14.270	142.890	0	142.890	59.608	9.078	68.686	225.846	84.475	167,4	241229	-6,4	Málaga-Costa del Sol
13 Ibiza	9.664	82.197	91861	0	0	0	9	0	9	91870	91146	0,8	123.961	-25,9	Ibiza
14 Bilbao	17.014	0	17.014	42.267	0	42.267	2.513	0	2.513	61794	55.022	12,3	89.014	-30,6	Bilbao
15 Tenerife Sur	6.149	0	6.149	38.183	5	38.188	8.738	4.383	13.121	57.458	83.218	-31,0	189.824	-69,7	Tenerife Sur
16 Menorca	2.310	52.753	55.063	0	0	0	0	240	240	55.303	66.843	-17,3	89.600	-38,3	Menorca
17 CM Lanzarote	48.448	0	48.448	1550	170	1720	123	1077	1200	51368	44.554	15,3	120.241	-57,3	CM Lanzarote
18 Fuerteventura	26.200	0	26.200	5.248	0	5.248	248	0	248	31696	30.212	4,9	83.661	-62,1	Fuerteventura
19 Vigo	29.401	243	29.644	0	440	440	0	0	0	30.084	109.186	-72,4	51742	-41,9	Vigo
20 La Palma	24.181	0	24.181	227	0	227	0	0	0	24.408	17.966	35,9	37.010	-34,1	La Palma
21 Girona	0	27	27	0	7.852	7.852	0	0	0	7.879	2.434	223,7	4.463	76,5	Girona
22 A Coruña	7.017	0	7.017	0	0	0	0	0	0	7.017	6.776	3,6	10.913	-35,7	A Coruña
23 El Hierro	5.149	0	5.149	0	0	0	0	0	0	5.149	4.550	13,2	6.044	-14,8	El Hierro
24 Melilla	2.391	0	2.391	0	0	0	0	0	0	2.391	1305	83,2	12.629	-81,1	Melilla
25 Asturias	1384	0	1384	0	0	0	0	0	0	1384	45	2.975,6	2.429	-43,0	Asturias
26 Valladolid	0	0	0	0	650	650	0	0	0	650	350	85,7	0	--	Valladolid
27 La Gomera	268	0	268	0	0	0	0	0	0	268	293	-8,5	69	288,4	La Gomera
28 Pamplona	80	0	80	0	0	0	0	0	0	80	0	--	92	-13,0	Pamplona
29 Almería	55	0	55	0	0	0	0	0	0	55	0	--	0	--	Almería
30 FGL Granada-Jaén	30	0	30	0	0	0	0	0	0	30	0	--	0	--	FGL Granada-Jaén
31 San Sebastián	0	0	0	0	0	0	0	0	0	0	107	-100,0	0	--	San Sebastián
32 Jerez de la Frontera	0	0	0	0	0	0	0	0	0	0	100	-100,0	0	--	Jerez de la Frontera
33 Ciudad Real IA	0	0	0	0	0	0	0	0	0	0	4	-100,0	0	--	Ciudad Real IA
34 SB Santander	0	0	0	0	0	0	0	0	0	0	0	--	2	-100,0	SB Santander
Totales	6.474.729	3.337.316	9.812.045	20.485.349	2.145.079	22.630.428	54.842.837	3.231.469	58.074.306	90.516.809	98.862.153	-8,4	105.934.166	-14,6	Totales

DESGLOSE MENSUAL POR AEROPUERTOS – TRÁFICO COMERCIAL DE CORREO (Kg)

OCTUBRE 2022

Aeropuertos	Doméstico			Intra UE			Extra UE			Total		Var % 22/21	Total 2019	Var % 22/19	Aeropuertos
	Regular	No Regular	Total	Regular	No Regular	Total	Regular	No Regular	Total	2022	2021				
1 AS Madrid-Barajas	34.075	182.001	216.076	417.518	0	417.518	359.349	1.176	360.525	994.119	1012.650	-1,8	2.194.116	-54,7	AS Madrid-Barajas
2 Tenerife Norte CL	12	254.812	254.824	0	0	0	0	0	0	254.824	183.507	38,9	267.427	-4,7	Tenerife Norte CL
3 Gran Canaria	413	114.842	115.255	0	1.140	1.140	0	0	0	116.395	160.110	-27,3	237.474	-51,0	Gran Canaria
4 JT Barcelona-El Prat	17.506	0	17.506	22.085	27	22.112	14.934	27	14.961	54.579	64.541	-15,4	107.002	-49,0	JT Barcelona-El Prat
5 Palma de Mallorca	34	0	34	0	0	0	1.989	0	1.989	2.023	53.688	-96,2	99.416	-98,0	Palma de Mallorca
6 Málaga-Costa del Sol	0	0	0	1.320	0	1.320	0	0	0	1.320	0	--	8.277	-84,1	Málaga-Costa del Sol
7 Sevilla	209	0	209	417	0	417	51	0	51	677	3.142	-78,5	11.343	-94,0	Sevilla
8 La Palma	50	0	50	567	0	567	0	0	0	617	0	--	4.565	-86,5	La Palma
9 Alicante-Elche MH	0	0	0	0	0	0	288	118	406	406	9	4.411,1	436	-6,9	Alicante-Elche MH
10 Tenerife Sur	34	0	34	366	0	366	0	0	0	400	0	--	1	39.900,0	Tenerife Sur
11 CM Lanzarote	92	0	92	0	0	0	0	0	0	92	35	162,9	3.631	-97,5	CM Lanzarote
12 Santiago RC	0	0	0	84	0	84	0	0	0	84	0	--	1.303	-93,6	Santiago RC
13 Valencia	10	0	10	0	0	0	0	0	0	10	724	-98,6	295	-96,6	Valencia
14 Reus	0	0	0	0	0	0	6	0	6	6	0	--	0	--	Reus
15 La Gomera	1	0	1	0	0	0	0	0	0	1	0	--	0	--	La Gomera
16 Menorca	0	0	0	0	0	0	0	0	0	0	9.838	-100,0	7.358	-100,0	Menorca
17 Ibiza	0	0	0	0	0	0	0	0	0	0	7.158	-100,0	12.309	-100,0	Ibiza
18 San Sebastián	0	0	0	0	0	0	0	0	0	0	1.819	-100,0	24	-100,0	San Sebastián
19 Jerez de la Frontera	0	0	0	0	0	0	0	0	0	0	416	-100,0	0	--	Jerez de la Frontera
20 Asturias	0	0	0	0	0	0	0	0	0	0	11	-100,0	2.712	-100,0	Asturias
21 Almería	0	0	0	0	0	0	0	0	0	0	6	-100,0	0	--	Almería
22 El Hierro	0	0	0	0	0	0	0	0	0	0	0	--	9.640	-100,0	El Hierro
23 A Coruña	0	0	0	0	0	0	0	0	0	0	0	--	7.639	-100,0	A Coruña
24 Bilbao	0	0	0	0	0	0	0	0	0	0	0	--	1.125	-100,0	Bilbao
25 Fuerteventura	0	0	0	0	0	0	0	0	0	0	0	--	410	-100,0	Fuerteventura
26 SB Santander	0	0	0	0	0	0	0	0	0	0	0	--	53	-100,0	SB Santander
Totales	52.436	551.655	604.091	442.357	1.167	443.524	376.617	1.321	377.938	1.425.553	1.497.654	-4,8	2.976.556	-52,1	Totales

DESGLOSE MENSUAL POR COMUNIDADES AUTÓNOMAS – MOVIMIENTO DE PASAJEROS

OCTUBRE 2022

Comunidad Autónoma	Doméstico				Intra UE				Extra UE				Total		Var % 22/21	Total 2019	Var % 22/19	Comunidad Autónoma
	Regular	No Regular	OCT	Total	Regular	No Regular	OCT	Total	Regular	No Regular	OCT	Total	2022	2021				
1 Comunidad de Madrid	1.345.860	3.500	1.134	1.350.494	1.693.209	7.246	666	1.701.121	1.729.494	27.258	445	1.757.197	4.808.812	3.062.716	57,0	5.487.476	-12,4	Comunidad de Madrid
2 Cataluña	1.166.261	2.611	1.908	1.170.780	2.053.618	6.883	710	2.061.211	1.188.626	24.799	394	1.213.819	4.445.810	2.788.263	59,4	4.939.713	-10,0	Cataluña
3 Islas Baleares	1.165.203	1.665	1.030	1.167.898	1.843.384	137.033	681	1.981.098	860.602	178.040	650	1.039.292	4.178.288	3.172.046	31,7	3.875.811	7,8	Islas Baleares
4 Canarias	1.670.624	728	3.110	1.674.462	1.008.346	168.448	1.734	1.178.528	913.474	225.443	2.512	1.141.429	3.994.419	3.205.405	24,6	3.763.110	6,1	Canarias
5 Andalucía	836.144	2.666	1.796	840.606	1.181.975	17.017	1418	1.200.410	757.568	34.132	1.365	793.065	2.834.081	2.242.256	26,4	2.884.895	-1,8	Andalucía
6 Comunidad Valenciana	424.525	2.129	671	427.325	978.305	2.962	846	982.113	728.180	27.062	565	755.807	2.165.245	1.674.199	29,3	2.203.763	-1,7	Comunidad Valenciana
7 País Vasco	373.986	1.277	1.648	376.911	147.288	977	411	148.676	46.524	2.063	106	48.693	574.280	402.348	42,7	597.064	-3,8	País Vasco
8 Galicia	430.563	793	1.848	433.204	46.855	494	263	47.612	41.954	991	81	43.026	523.842	374.656	39,8	477.465	9,7	Galicia
9 Principado de Asturias	118.078	670	328	119.076	2.820	20	11	2.851	5.060	304	9	5.373	127.300	10.182	45,5	119.893	6,2	Principado de Asturias
10 Cantabria	57.857	107	35	57.999	32.258	31	50	32.339	16.425	10	36	16.471	106.809	73.848	44,6	102.260	4,4	Cantabria
11 Región de Murcia	5.278	26	16	5.320	14.039	23	7	14.069	7.101	22	181	7.121	90.608	48.681	86,1	108.503	-16,5	Región de Murcia
12 Aragón	19.358	392	13	19.763	27.071	107	308	27.486	10.052	1.374	182	11.608	58.857	3.151	86,7	36.899	59,5	Aragón
13 Melilla	39.884	189	212	40.285	0	0	0	0	0	0	0	0	40.285	35.715	12,8	38.468	4,7	Melilla
14 Castilla Y León	16.191	471	292	16.954	0	485	357	842	0	480	5	485	18.281	15.982	14,4	31.607	-42,2	Castilla Y León
15 Comunidad Foral de Navarra	15.046	670	146	15.862	0	35	29	64	0	417	11	428	16.354	12.514	30,7	23.850	-31,4	Comunidad Foral de Navarra
16 Ceuta	6.507	22	25	6.554	0	0	0	0	0	0	0	0	6.554	6.509	0,7	6.838	-4,2	Ceuta
17 Extremadura	5.195	54	28	5.277	0	25	22	47	0	152	3	155	5.479	4.411	24,2	6.500	-16,7	Extremadura
18 La Rioja	746	6	6	758	0	30	4	34	0	300	0	300	1.092	646	69,0	1.721	-36,5	La Rioja
19 Castilla La Mancha	0	9	2	11	0	73	8	81	0	0	40	40	132	191	-30,9	385	-65,7	Castilla La Mancha
Totales	7.687.306	17.985	14.248	7.719.539	9.029.168	341.889	7.525	9.378.582	6.368.975	522.847	6.585	6.898.407	23.996.528	17.262.087	39,0	24.706.221	-2,9	Totales

DESGLOSE MENSUAL POR COMUNIDADES AUTÓNOMAS – MOVIMIENTO DE AERONAVES

OCTUBRE 2022

Comunidad Autónoma	Doméstico				Intra UE				Extra UE				Total		Var % 22/21	Total 2019	Var % 22/19	Comunidad Autónoma
	Regular	No Regular	OCT	Total	Regular	No Regular	OCT	Total	Regular	No Regular	OCT	Total	2022	2021				
1 Comunidad de Madrid	9.759	523	4.782	15.064	11.615	581	362	12.558	8.107	614	169	8.890	36.512	28.765	26,9	42.109	-13,3	Comunidad de Madrid
2 Cataluña	7.584	426	6.781	14.791	12.954	506	373	13.833	6.935	432	207	7.574	36.188	27.858	29,9	38.656	-6,4	Cataluña
3 Canarias	19.818	379	1.587	21.784	6.147	1.026	152	7.325	5.474	1.381	221	7.076	36.185	30.090	20,3	34.111	6,1	Canarias
4 Islas Baleares	10.512	835	1.829	13.176	11.868	2.172	502	14.542	6.126	1.666	292	8.084	35.802	29.991	19,4	31.375	14,1	Islas Baleares
5 Andalucía	6.649	322	6.888	13.859	7.281	604	267	8.152	5.001	715	327	6.043	28.054	24.476	14,6	28.086	-0,1	Andalucía
6 Comunidad Valenciana	3.734	108	1.041	4.883	6.165	186	213	6.564	4.688	271	113	5.072	16.519	14.087	17,3	17.134	-3,6	Comunidad Valenciana
7 País Vasco	3.017	172	647	3.836	1.595	182	379	1.822	379	83	30	492	6.150	4.798	28,2	6.234	-1,3	País Vasco
8 Galicia	3.114	73	782	3.969	338	52	93	483	310	34	21	365	4.817	3.917	23,0	4.497	7,1	Galicia
9 Castilla Y León	140	102	2.435	2.677	0	43	26	69	0	10	8	18	2.764	3.444	-19,7	1.755	57,5	Castilla Y León
10 Cantabria	466	41	193	700	203	13	12	228	114	12	27	153	1.081	1.022	5,8	944	14,5	Cantabria
11 Principado de Asturias	828	48	81	957	20	17	10	47	36	24	3	63	1.067	961	11,0	1.238	-13,8	Principado de Asturias
12 Aragón	145	11	296	455	172	16	29	217	281	50	10	341	1.013	1.251	-19,0	1.487	-31,9	Aragón
13 Melilla	834	60	26	920	0	0	0	0	0	0	0	0	920	828	11,1	886	3,8	Melilla
14 Región de Murcia	52	16	18	86	96	8	4	108	492	11	2	505	699	448	56,0	804	-13,1	Región de Murcia
15 Ceuta	530	22	24	576	0	0	0	0	0	0	0	0	576	618	-6,8	640	-10,0	Ceuta
16 Comunidad Foral de Navarra	199	27	262	488	0	10	17	27	0	9	5	14	529	533	-0,8	542	-2,4	Comunidad Foral de Navarra
17 La Rioja	29	1	183	213	0	4	10	14	0	6	1	7	234	119	96,6	121	93,4	La Rioja
18 Extremadura	92	12	98	202	0	6	12	18	0	5	5	10	230	199	15,6	253	-9,1	Extremadura
19 Castilla La Mancha	0	4	71	75	0	18	6	24	0	0	13	13	112	147	-23,8	150	-25,3	Castilla La Mancha
Totales	67.502	3.185	28.024	98.711	58.454	5.420	2.157	66.031	37.943	5.323	1.454	44.720	209.462	173.552	20,7	211.022	-0,7	Totales

DESGLOSE MENSUAL POR COMUNIDADES AUTÓNOMAS – TRÁFICO COMERCIAL DE CARGA (Kg)

OCTUBRE 2022

Comunidad Autónoma	Doméstico			Intra UE			Extra UE			Total		Var % 22/21	Total 2019	Var % 22/19	Comunidad Autónoma
	Regular	No Regular	Total	Regular	No Regular	Total	Regular	No Regular	Total	2022	2021				
1 Comunidad de Madrid	1098.268	1350.371	2.448.639	10.376.320	1803.218	12.179.538	35.652.298	1.547.851	37.200.149	51.828.326	52.965.865	-2,1	53.844.903	-3,7	Comunidad de Madrid
2 Cataluña	568.643	68.800	637.443	4.899.977	7.852	4.907.829	8.186.218	4.500	8.190.718	13.735.990	12.939.935	6,2	17.312.092	-20,7	Cataluña
3 Aragón	0	0	0	284.293	647	284.940	10.381.128	1.432.843	11.813.971	12.098.911	20.755.592	-41,7	20.902.986	-42,1	Aragón
4 País Vasco	1.691.796	8.386	1.700.182	3.987.544	283.327	4.270.871	339.107	510	339.617	6.310.670	6.193.629	1,9	6.301.647	0,1	País Vasco
5 Canarias	963.842	1.235.737	2.199.579	90.802	2.1521	112.323	177.071	41.859	218.930	2.530.832	2.384.759	6,1	3.167.450	-20,1	Canarias
6 Comunidad Valenciana	889.247	0	889.247	620.072	12.423	632.495	29.568	191.12	221.380	1.743.122	1.485.019	17,4	1.623.285	7,4	Comunidad Valenciana
7 Andalucía	642.469	157.416	799.885	192.931	6.243	199.174	59.841	9.078	68.919	1.067.978	814.499	31,1	1.314.653	-18,8	Andalucía
8 Islas Baleares	201.031	516.363	717.394	33.410	5.859	39.269	17.606	3.016	20.622	777.285	761.896	2,0	1.074.103	-27,6	Islas Baleares
9 Galicia	415.608	243	415.851	0	3.339	3.339	0	0	0	419.190	559.255	-25,0	377.895	10,9	Galicia
10 Melilla	2.391	0	2.391	0	0	0	0	0	0	2.391	1.305	83,2	12.629	-81,1	Melilla
11 Principado de Asturias	1.384	0	1.384	0	0	0	0	0	0	1.384	45	2975,6	2.429	-43,0	Principado de Asturias
12 Castilla Y León	0	0	0	0	650	650	0	0	0	650	350	85,7	0	--	Castilla Y León
13 Comunidad Foral de Navarra	80	0	80	0	0	0	0	0	0	80	0	--	92	-13,0	Comunidad Foral de Navarra
14 Castilla La Mancha	0	0	0	0	0	0	0	0	0	0	4	-100,0	0	--	Castilla La Mancha
15 Cantabria	0	0	0	0	0	0	0	0	0	0	0	--	2	-100,0	Cantabria
Totales	6.474.759	3.337.316	9.812.075	20.485.349	2.145.079	22.630.428	54.842.837	3.231.469	58.074.306	90.516.809	98.862.153	-8,4	105.934.166	-14,6	Totales

DESGLOSE MENSUAL POR COMUNIDADES AUTÓNOMAS – TRÁFICO COMERCIAL DE CORREO (Kg)

OCTUBRE 2022

Comunidad Autónoma	Doméstico			Intra UE			Extra UE			Total		Var % 22/21	Total 2019	Var % 22/19	Comunidad Autónoma
	Regular	No Regular	Total	Regular	No Regular	Total	Regular	No Regular	Total	2022	2021				
1 Comunidad de Madrid	34.075	182.001	216.076	417.518	0	417.518	359.349	1.176	360.525	994.119	1.012.650	-1,8	2.194.116	-54,7	Comunidad de Madrid
2 Canarias	602	369.654	370.256	933	1.140	2.073	0	0	0	372.329	343.652	8,3	523.148	-28,8	Canarias
3 Cataluña	17.506	0	17.506	22.085	27	22.112	14.940	27	14.967	54.585	64.541	-15,4	107.002	-49,0	Cataluña
4 Islas Baleares	34	0	34	0	0	0	1.989	0	1.989	2.023	70.684	-97,1	119.083	-98,3	Islas Baleares
5 Andalucía	209	0	209	1.737	0	1.737	51	0	51	1.997	3.564	-44,0	19.620	-89,8	Andalucía
6 Comunidad Valenciana	10	0	10	0	0	0	288	118	406	416	733	-43,2	731	-43,1	Comunidad Valenciana
7 Galicia	0	0	0	84	0	84	0	0	0	84	0	--	8.942	-99,1	Galicia
8 País Vasco	0	0	0	0	0	0	0	0	0	0	1819	-100,0	1.149	-100,0	País Vasco
9 Principado de Asturias	0	0	0	0	0	0	0	0	0	0	11	-100,0	2.712	-100,0	Principado de Asturias
10 Cantabria	0	0	0	0	0	0	0	0	0	0	0	--	53	-100,0	Cantabria
Totales	52.436	551.655	604.091	442.357	1.167	443.524	376.617	1.321	377.938	1.425.553	1.497.654	-4,8	2.976.556	-52,1	Totales

Definiciones

Pasajero

Toda persona por cuyo transporte la compañía aérea percibe remuneración comercial.

Movimiento de pasajero

Las llegadas y salidas en los aeropuertos se contarán separadamente, es decir, una llegada y una salida se contarán como dos movimientos de un pasajero.

Movimiento de aeronaves

Las llegadas y salidas en los aeropuertos se contarán separadamente, es decir, una llegada y una salida se contarán como dos movimientos de una aeronave.

Tráfico de carga

Volumen de carga (Kg.) transportada en los aeropuertos españoles, contabilizando tanto las llegadas como las salidas de las aeronaves en cada aeropuerto.

Tráfico de correo

Volumen de correo (Kg.) transportada en los aeropuertos españoles, contabilizando tanto las llegadas como las salidas de las aeronaves en cada aeropuerto.

Tráfico doméstico

Operación de una aeronave con origen y destino en aeropuertos nacionales (sin contemplar las escalas intermedias).

Tráfico Intra UE

Operación de una aeronave con origen y destino un aeropuerto nacional y otro situado en la Unión Europea (UE27) (sin contemplar las escalas intermedias).

Tráfico Extra UE

Operación de una aeronave con origen y destino un aeropuerto nacional y otro situado fuera de la Unión Europea (UE27) (sin contemplar las escalas intermedias).

Tráfico Regular

Operación efectuada de conformidad con un horario publicado, o de un modo tan regular o frecuente como para constituir una serie sistemática identificable, que el público pueda reservar en forma directa.

Tráfico No Regular o Chárter

Operación que no se ha notificado en la compañía aérea correspondiente como servicio regular, y que se ha efectuado por remuneración y de un modo no regular, incluyendo los vuelos con aviones vacíos relacionados con los mismos, y los vuelos regulares convertidos en chárter.

Otras Clases de Tráfico (OCT)

Se contabiliza los vuelos de Aviación General y Trabajos Aéreos

Nota

En este informe sólo se proporcionan datos de los aeropuertos de interés general.