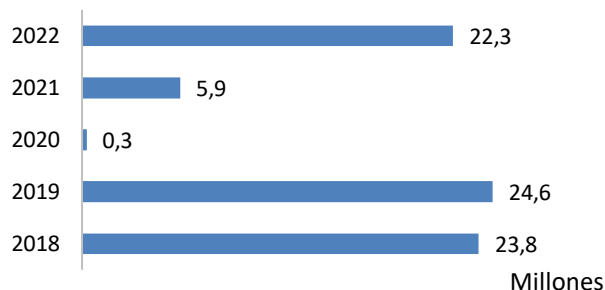


# Tráfico en los aeropuertos españoles

mayo 2022

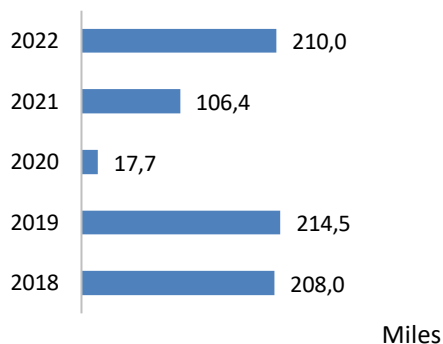
En mayo de 2022 se movieron en los aeropuertos españoles un total de 22,3 millones de pasajeros, lo que supuso un incremento del 278,1% respecto al mismo mes del año 2021 pero todavía representa un descenso del 9,6% respecto al de 2019.

## Movimiento de pasajeros - mayo



La evolución comparativa con mayo de 2021, 2020 y 2019 muestra las lógicas variaciones debido la situación sanitaria causada por la pandemia de la COVID-19.

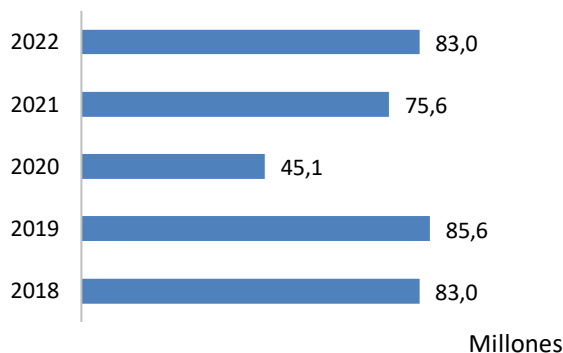
## Operaciones - mayo



Las operaciones aumentaron un 97,4% en relación al mismo mes de 2021 y bajaron un 2,1% respecto a mayo de 2019

Durante este mes se realizaron un total de 210,0 mil operaciones.

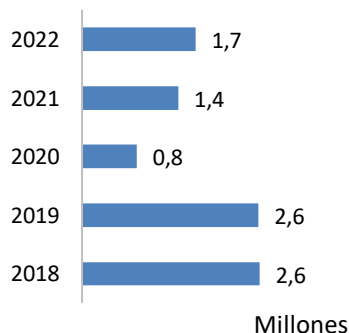
## Carga transportada (kg) - mayo



La carga en el tráfico comercial aumentó un 9,8%, comparándola con mayo de 2021, pero cae un 3,0% respecto al mismo mes de 2019

En los aeropuertos españoles se transportaron 83,0 millones de kilogramos de carga.

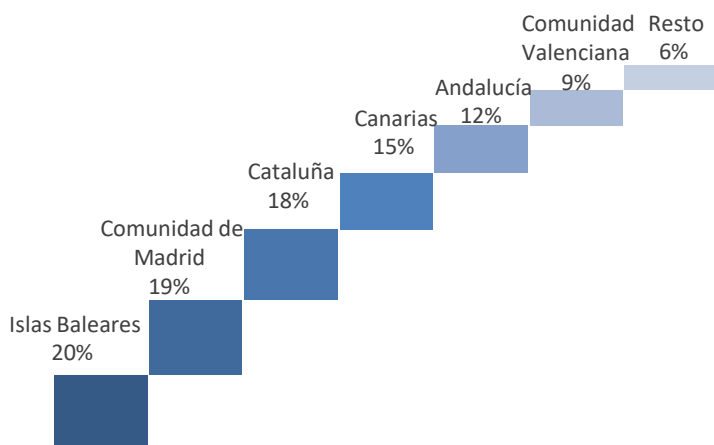
## Correo transportado (kg) - mayo



El correo en el tráfico comercial aumentó un 18,0% en comparación con el mismo mes del año anterior y bajó un 35,5% respecto a mayo de 2019

Se transportaron 1,7 millones de kilogramos de correo en los aeropuertos españoles.

## Distribución del tráfico de pasajeros por Comunidades Autónomas

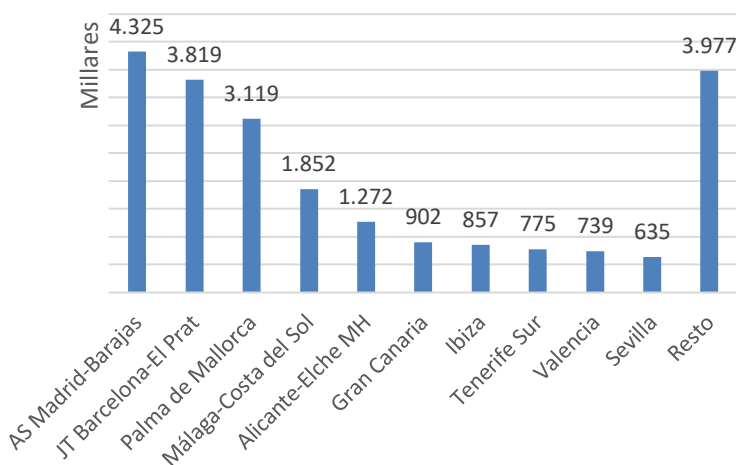


*Islas Baleares, Comunidad de Madrid y Cataluña fueron las Comunidades Autónomas con mayor movimiento de pasajeros durante el mes de mayo de 2022*

Estas tres Comunidades Autónomas en conjunto representaron el 57% del total del tráfico.

Aunque España cuenta con 50 aeródromos de interés general, el tráfico se encuentra muy concentrado en los principales aeropuertos.

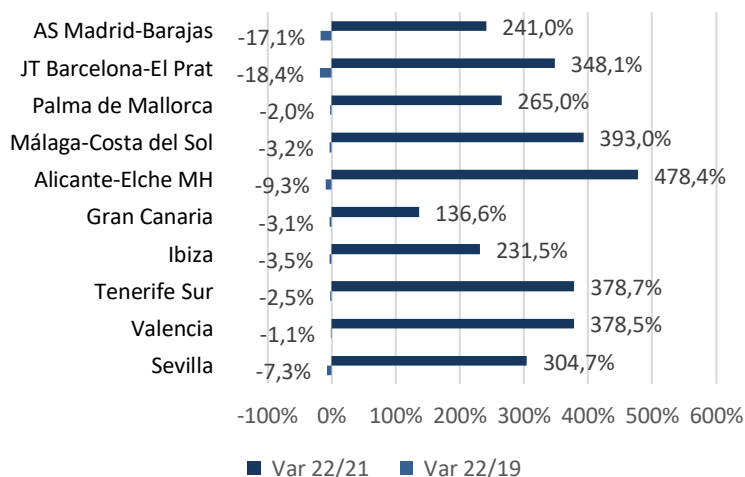
## Movimiento de pasajeros en los principales aeropuertos españoles



*Madrid, Barcelona y Palma de Mallorca conjuntamente supusieron el 50,6% del total de movimientos de pasajeros en los aeropuertos españoles durante el mes*

Si se consideran los diez aeropuertos de mayor tráfico, la cuota de movimientos de pasajeros ascendió al 82,1% del total del tráfico.

## Variación mayo 22/21 y 22/19 del movimiento de pasajeros



En el movimiento de pasajeros, predominó el tráfico regular, que en este mes supuso el 96% del total del tráfico.

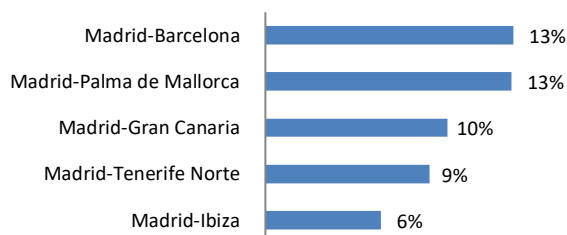
*El crecimiento de tráfico en mayo en los aeropuertos españoles fue generalizado comparado con 2021. Sin embargo, en comparación con 2019, sigue el descenso mayoritario, aunque las diferencias son cada vez menores*

## Aeropuerto Adolfo Suárez Madrid-Barajas


### Mercados mayo



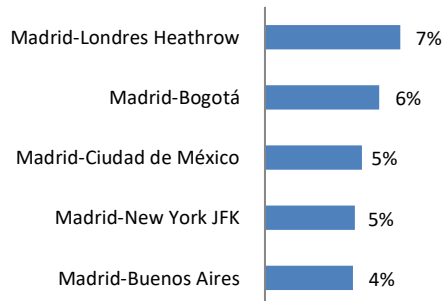
### Cuota en las rutas domésticas



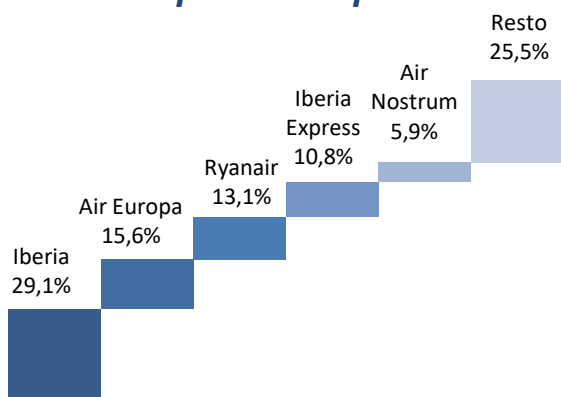
### Cuota en las rutas UE



### Cuota en las rutas extra UE



### Principales compañías



### Encabezó el ranking de aeropuertos españoles con 4,3 millones de pasajeros

En comparación con el mismo mes del año anterior, creció el **tráfico de pasajeros** un 241,0% y cayó un 17,1% en comparación con mayo de 2019. Ascendió el número de **operaciones** un 118,7% comparándolo con 2021 y descendió un 17,5% en comparación con mayo de 2019. El **tráfico comercial de carga** creció un 15,6% y un 5,3% comparándolo con mayo de 2021 y 2019, respectivamente. Así mismo, el **tráfico de correo** disminuyó un 5,8% en comparación con mayo de 2021 y un 53,9% con el mismo mes de 2019.

El mercado doméstico de transporte de pasajeros supone el 27,9% de la cuota en el aeropuerto.

El principal destino doméstico fue Barcelona, que supuso el 13% del total del tráfico de pasajeros domésticos en el aeropuerto.

### El 72,1% del tráfico en Madrid fue internacional

El principal destino de la UE fue Lisboa con el 8% del total del tráfico de pasajeros en el aeropuerto madrileño en dicho mercado.

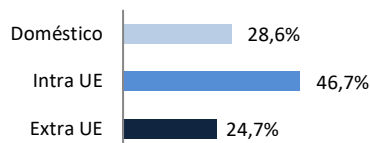
En el mercado extra-UE, los principales destinos estuvieron liderados por la ruta entre Madrid y Londres-Heathrow con el 7% de cuota.

### En mayo operaron 64 compañías comerciales

Las dos primeras compañías por volumen de tráfico comercial supusieron casi la mitad de movimientos de viajeros. Iberia fue líder con un 29,1% de la cuota.

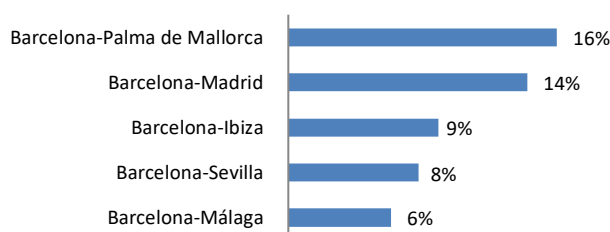
## Aeropuerto Josep Tarradellas Barcelona-El Prat

### Mercados mayo



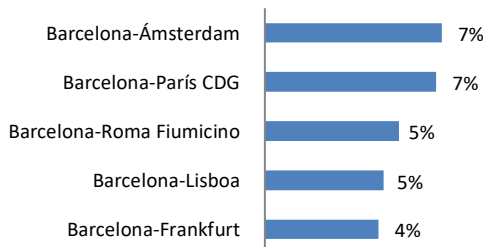
Movió 3,8 millones de pasajeros en mayo, subió el movimiento de pasajeros un 348,1% en relación a 2021 y bajó un 18,4% respecto a 2019

### Cuota en las rutas domésticas



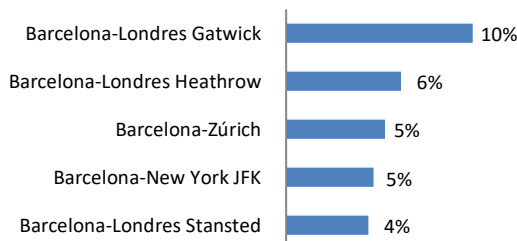
Comparándolo con mayo de 2021 creció el número de **operaciones** un 185,3% y decreció un 14,5% en comparación a 2019. El **tráfico comercial de carga** creció un 29,8% respecto al mismo mes de 2021 y disminuyó un 6,2% en relación a mayo de 2019. Asimismo, el **transporte comercial de correo** aumentó considerablemente respecto a mayo de 2021 y un 238,0% en relación a mayo de 2019.

### Cuota en las rutas UE



El mercado doméstico supuso el 28,6% del tráfico de pasajeros en el aeropuerto. El principal destino fue Palma de Mallorca, que acumuló el 16% del total del tráfico de pasajeros en dicho mercado.

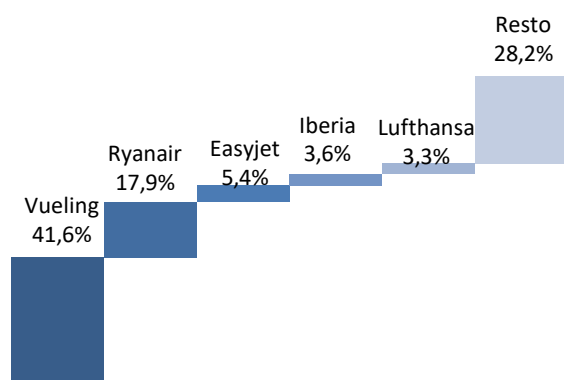
### Cuota en las rutas extra UE



El 46,7% del tráfico fue con destinos de la Unión Europea

El principal destino en este mercado fue Ámsterdam, que representó el 7% de la cuota en dicho mercado.

### Principales compañías



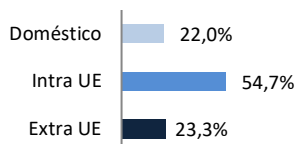
En el mercado extra-UE, el principal destino fue Londres-Gatwick, que acumuló hasta el 10% de la cuota de mercado en el aeropuerto.

En mayo operaron 63 compañías comerciales

Vueling es claramente la principal compañía del aeropuerto. Captó hasta el 41,6% del tráfico comercial en Barcelona-El Prat.

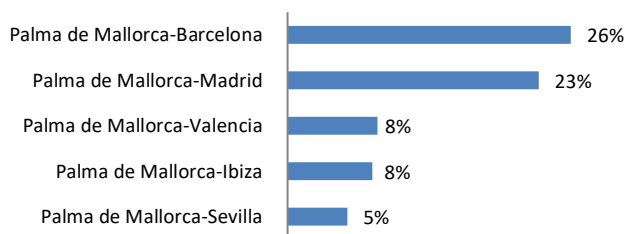
## Aeropuerto Palma de Mallorca

### Mercados mayo




En mayo, el aeropuerto movió 3,1 millones de pasajeros, un 265,0% más en comparación con el mismo mes del año anterior y bajó un 2,0% comparándolo con 2019

### Cuota en las rutas domésticas



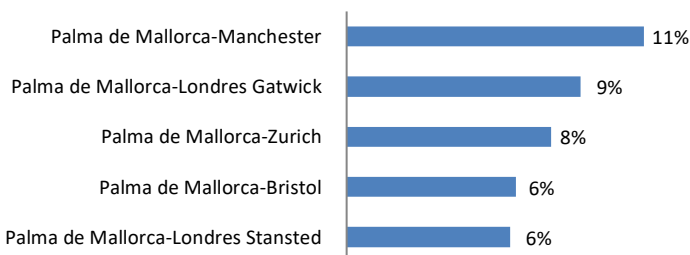
En comparación con el mismo mes del año anterior, aumentaron las **operaciones** un 157,9% y crecieron un 5,9% en comparación con mayo de 2019. El **tráfico comercial de carga** subió un 33,5% y descendió un 17,9% comparándolo con mayo de 2021 y 2019, respectivamente. Asimismo, el **transporte comercial de correo** cae un 33,5% respecto a mayo de 2021 y un 56,1% menos en relación a mayo de 2019.

### Cuota en las rutas UE



El mercado doméstico supuso el 22,0% del tráfico de pasajeros en el aeropuerto de Palma de Mallorca.

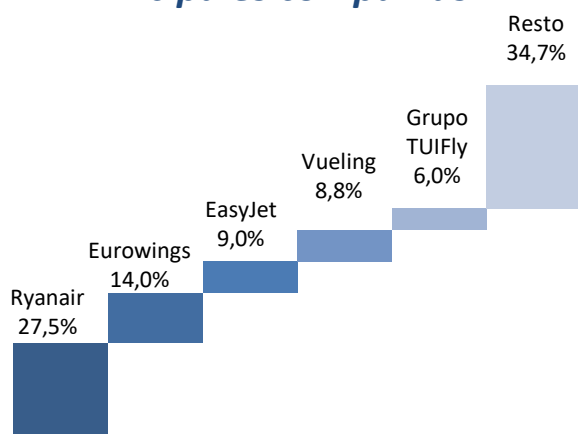
### Cuota en las rutas extra UE



El principal destino doméstico fue Barcelona, que supuso el 26% del total del tráfico de pasajeros domésticos en el aeropuerto.

*El 54,7% del tráfico comercial en Palma de Mallorca fue con destinos de la Unión Europea*

### Principales compañías



El principal destino de la UE fue Düsseldorf, que supuso el 9% del total del tráfico de pasajeros en el aeropuerto en dicho mercado.

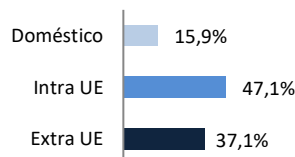
Fuera de la UE, el principal destino es Manchester, alcanzando un 11% de la cuota en este mercado.

*En mayo operaron 51 compañías comerciales*

Ryanair es la principal compañía del aeropuerto, con un 27,5% de cuota, seguida de Eurowings (14,0%) y EasyJet (9,0%).

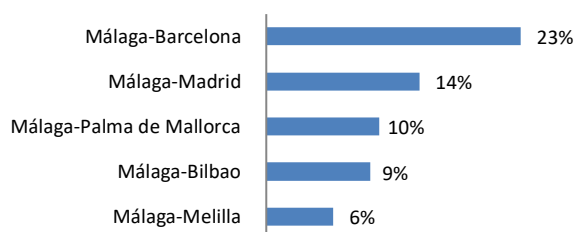
## Aeropuerto Málaga-Costa del Sol

### Mercados mayo



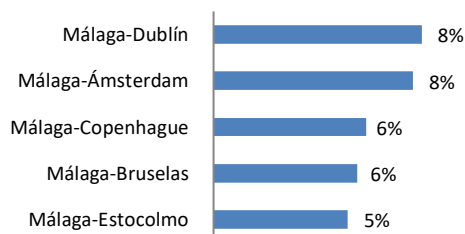
Movió 1,9 millones de pasajeros en mayo, subiendo un 393,0% en relación a 2021 y bajando un 3,2% respecto a mayo de 2019

### Cuota en las rutas domésticas



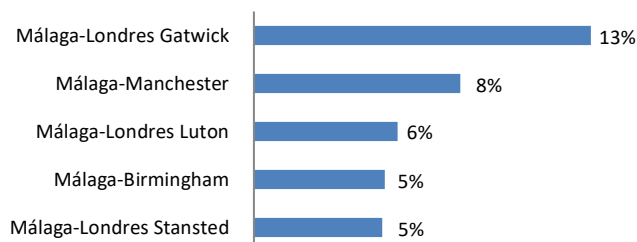
Comparándolo con mayo de 2021, creció el número de **operaciones** un 166,1% y un 1,1% en comparación a 2019. El **tráfico comercial de carga** aumentó un 28,2% respecto al mismo mes de 2021 y disminuyó otro 52,8% en relación a mayo de 2019. El **transporte comercial de correo** con respecto al mes de mayo de 2019 disminuyó un 82,4% (no hubo transporte de esta categoría en mayo de 2020).

### Cuota en las rutas UE



El mercado doméstico supuso el 15,9% del tráfico de pasajeros en el aeropuerto. El principal destino fue Barcelona, que acumuló el 23% del total del tráfico de pasajeros en dicho mercado.

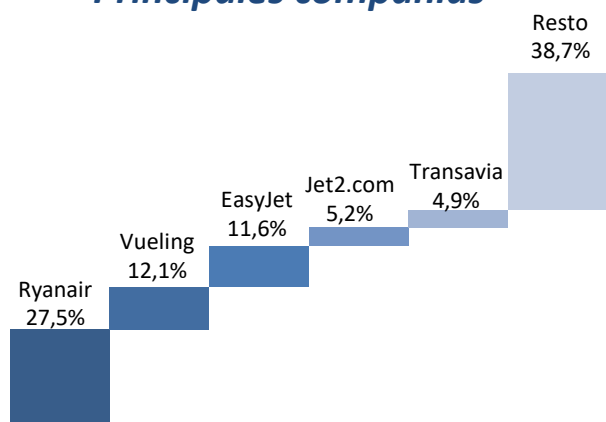
### Cuota en las rutas extra UE



El 47,1% del tráfico fue con destinos de la Unión Europea

El principal destino en este mercado fue Dublín, que representó el 8% de la cuota en dicho mercado.

### Principales compañías



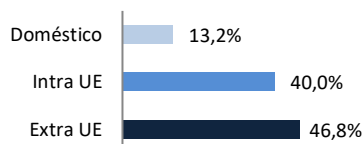
En el mercado extra-UE, el principal destino es Londres-Gatwick alcanzando el 13% de la cuota de mercado en el aeropuerto.

En mayo operaron 40 compañías comerciales

Ryanair fue la principal compañía del aeropuerto con un 27,5% de la cuota. Las tres primeras compañías por volumen de tráfico comercial supusieron más de la mitad de los movimientos de viajeros en el aeropuerto.

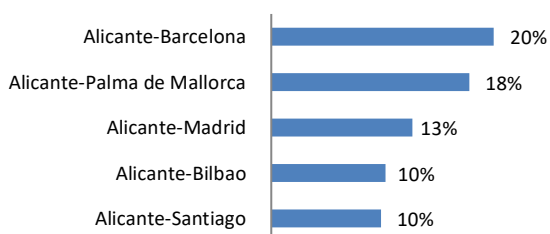
## Aeropuerto Alicante-Elche Miguel Hernández

### Mercados mayo



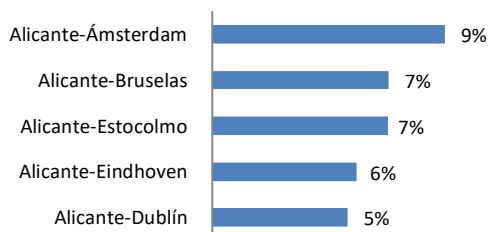
En mayo subió el movimiento de pasajeros un 478,4% en comparación con 2021, moviendo 1,3 millones de pasajeros. Comparando con el mismo mes de 2019, descendió un 9,3%

### Cuota en las rutas domésticas



Ascendió el número de **operaciones** un 269,0% en comparación con 2021 y disminuyó un 7,6% en relación a mayo de 2019. El **tráfico comercial de carga** aumentó un 24,5% y un 16,2% más respecto a mayo de 2021 y 2019, respectivamente. No se ha transportado correo en el aeropuerto en los meses de mayo de los años indicados.

### Cuota en las rutas UE



*El 14,1% del tráfico en Alicante fue doméstico*

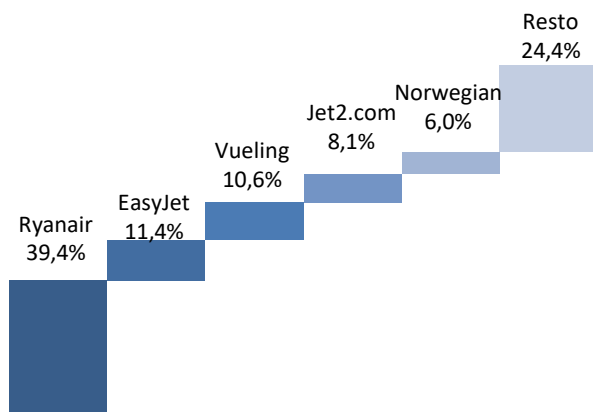
### Cuota en las rutas extra UE



En el mercado doméstico de transporte de pasajeros, el principal destino fue Barcelona. Supuso el 63% del total de dicho mercado en el aeropuerto.

El principal destino europeo fue Ámsterdam, que supuso el 8% de la cuota en dicho mercado.

### Principales compañías

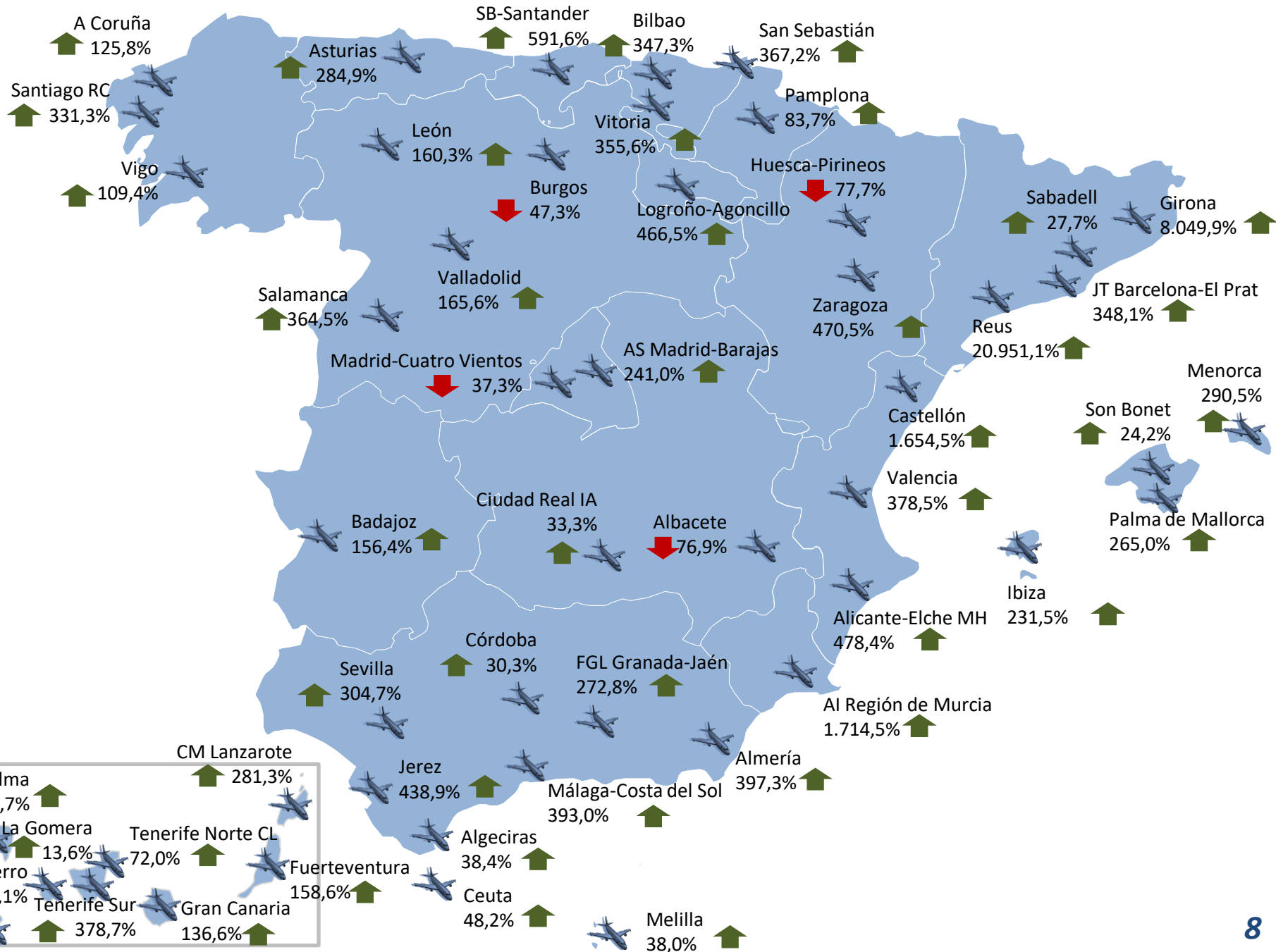


En el mercado extra-UE, el principal destino fue Manchester, que supuso el 12% del total del tráfico de pasajeros en el aeropuerto canario.

*En mayo operaron 29 compañías comerciales*

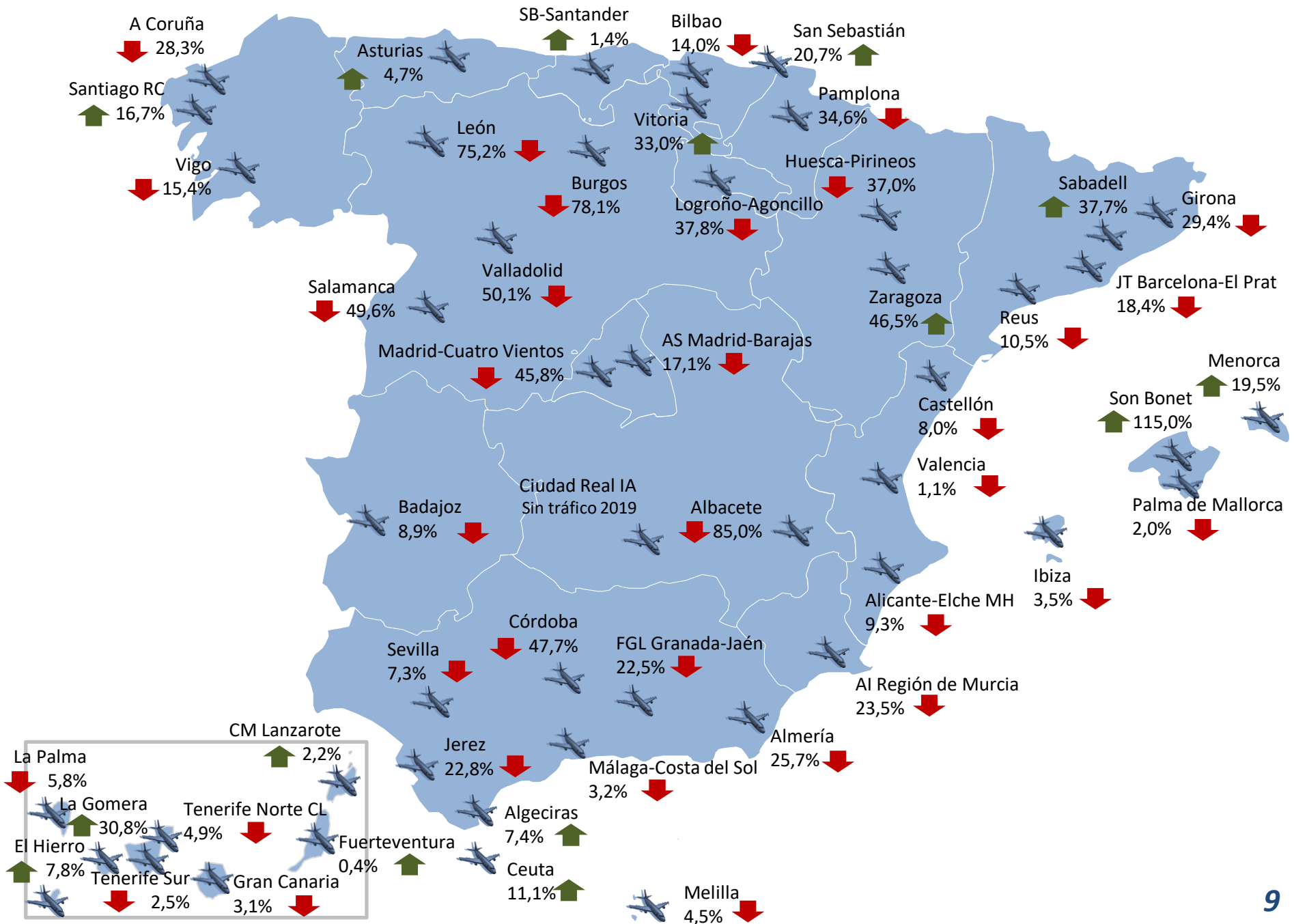
Ryanair fue la principal compañía del aeropuerto con un 39,4% de la cuota de pasajeros en el mismo. Le siguen EasyJet (11,4%) y Vueling (10,6%).

# Variación de movimiento de pasajeros en los aeropuertos españoles - mayo 2022/2021





# Variación de movimiento de pasajeros en los aeropuertos españoles - mayo 2022/2019



DESGLOSE MENSUAL POR AEROPUERTOS – MOVIMIENTO DE PASAJEROS

MAYO 2022

Aeropuertos	Doméstico				Intra UE				Extra UE				Total		Var % 22/21	Total 2019	Var % 22/19	Aeropuertos
	Regular	No Regular	OCT	Total	Regular	No Regular	OCT	Total	Regular	No Regular	OCT	Total	2022	2021				
1 AS Madrid-Barajas	1201714	3.863	1429	1207.006	1590.995	11904	1479	1604.378	1497.831	14.063	2.111	1514.005	4.325.389	1268.338	2410	5.218.420	-17,1	AS Madrid-Barajas
2 JT Barcelona-El Prat	1088.358	1410	559	1090.327	1776.809	6.489	407	1783.705	938.977	5.002	636	944.615	3.818.647	852.251	348,1	4.681.748	-18,4	JT Barcelona-El Prat
3 Palma de Mallorca	686.127	1177	188	687.492	157.1040	134.024	220	1.705.284	600.912	125.537	30	726.479	3.119.255	854.595	265,0	3.181.572	-2,0	Palma de Mallorca
4 Málaga-Costa del Sol	292.428	561	1.103	294.092	862.263	8.547	1046	87.1856	648.556	35.819	1897	686.272	1.852.220	375.721	393,0	1.914.220	-3,2	Málaga-Costa del Sol
5 Alicante-Elche MH	167.364	645	144	168.153	505.637	2.427	433	508.497	566.701	28.138	145	594.984	1.271.634	219.839	478,4	1.402.153	-9,3	Alicante-Elche MH
6 Gran Canaria	488.820	634	827	490.281	220.821	24.796	81	245.698	131.353	33.822	424	165.599	901.578	381.097	136,6	930.396	-3,1	Gran Canaria
7 Ibiza	303.322	746	185	304.253	305.733	10.023	591	316.347	194.146	4.1544	229	235.919	856.519	258.374	231,5	887.678	-3,5	Ibiza
8 Tenerife Sur	710.30	185	1.380	72.595	300.335	9.321	714	310.370	326.704	64.253	940	391.897	774.862	161.875	378,7	794.615	-2,5	Tenerife Sur
9 Valencia	226.824	743	459	228.026	404.050	781	239	405.070	105.598	415	50	106.063	739.159	154.483	378,5	747.031	-1,1	Valencia
10 Sevilla	334.456	1029	107	335.592	209.856	19.853	183	229.892	63.661	5.667	408	69.736	635.220	156.964	304,7	685.045	-7,3	Sevilla
11 CM Lanzarote	201.832	5	557	202.394	147.976	9.639	0	157.615	175.394	44.732	1	220.127	580.136	152.133	281,3	567.687	2,2	CM Lanzarote
12 Tenerife Norte CL	468.537	10	400	468.947	3.620	9	0	3.629	0	3	0	3	472.579	274.788	72,0	496.999	-4,9	Tenerife Norte CL
13 Bilbao	292.897	342	649	293.888	131.939	222	23	132.184	39.588	1.260	13	40.861	466.933	104.386	347,3	543.069	-14,0	Bilbao
14 Fuerteventura	138.150	4	0	138.154	151.173	25.978	273	177.424	83.001	15.486	202	98.689	414.267	160.168	158,6	412.778	0,4	Fuerteventura
15 Menorca	167.927	293	137	168.357	81.095	3.168	32	84.295	85.116	36.707	29	121.852	374.504	95.915	290,5	313.348	19,5	Menorca
16 Santiago RC	227.087	225	524	227.836	42.496	131	33	42.660	36.352	247	73	36.672	307.168	71219	331,3	263.221	16,7	Santiago RC
17 Girona	3.763	41	185	3.989	10.364	2.707	105	113.176	38.097	6.588	88	44.773	161.938	1.987	8.049,9	229.318	-29,4	Girona
18 Asturias	118.650	90	95	118.835	2.408	28	40	2.476	3.534	242	667	4.443	125.754	32.676	284,9	120.077	4,7	Asturias
19 Reus	34	15	230	379	43.575	5.010	13	48.598	46.800	25.688	0	72.488	121.465	577	20.951,1	135.741	-10,5	Reus
20 La Palma	97.855	8	37	97.900	10.135	0	0	10.135	396	1.852	0	2.248	110.283	66.168	66,7	117.066	-5,8	La Palma
21 SB Santander	52.275	47	85	52.407	32.533	32	38	32.603	15.179	116	15	15.310	100.320	14.505	591,6	98.895	1,4	SB Santander
22 Jerez de la Frontera	47.177	429	276	47.882	38.334	2.086	28	40.448	4.087	3.350	32	7.469	95.799	17.778	438,9	124.043	-22,8	Jerez de la Frontera
23 AI Región Murcia	5.692	74	11	5.777	12.360	780	12	13.162	73.536	142	4	73.682	92.611	5.104	1714,5	210.669	-23,5	AI Región Murcia
24 A Coruña	80.111	21	28	80.160	2.098	6	5	2.109	2.977	3	6	2.986	85.255	37.761	125,8	118.853	-28,3	A Coruña
25 FGL Granada-Jaén	76.899	464	67	77.430	2.893	471	29	3.393	2.970	14	0	2.984	83.807	22.480	272,8	108.102	-22,5	FGL Granada-Jaén
26 Almería	29.029	264	324	29.617	15.910	38	29	15.977	26.402	3.919	139	30.460	76.054	15.294	397,3	102.299	-25,7	Almería
27 Vigo	74.275	496	321	75.092	0	234	5	239	0	48	87	135	75.466	36.031	109,4	89.185	-15,4	Vigo
28 Zaragoza	16.940	39	26	17.005	24.806	497	22	25.325	8.464	289	0	8.753	51.083	8.954	470,5	34.864	46,5	Zaragoza
29 San Sebastián	36.006	145	44	36.195	0	62	80	142	0	56	13	69	36.406	7.793	367,2	30.153	20,7	San Sebastián
30 Melilla	34.230	199	166	34.595	0	0	0	0	0	0	0	0	34.595	25.069	38,0	36.235	-4,5	Melilla
31 Vitoria	13.514	922	88	14.524	8.611	88	0	8.699	0	147	0	147	23.370	5.130	355,6	17.569	33,0	Vitoria
32 El Hierro	21.741	55	5	21.801	0	0	0	0	0	0	0	0	21.801	18.460	18,1	20.225	7,8	El Hierro
33 Pamplona	12.575	777	102	13.454	0	6	21	27	0	319	0	319	13.800	7.513	83,7	21.095	-34,6	Pamplona
34 Valladolid	12.024	5	8	12.037	0	298	0	298	0	10	10	20	12.355	4.652	165,6	24.741	-50,1	Valladolid
35 Castellón	0	560	0	560	3.179	8	0	3.187	5.564	128	0	5.692	9.439	538	1.654,5	10.263	-8,0	Castellón
36 La Gomera	7.063	0	0	7.063	0	0	0	0	0	0	0	0	7.063	6.216	13,6	5.398	30,8	La Gomera
37 Ceuta	6.814	41	7	6.862	0	0	0	0	0	0	0	0	6.862	4.629	48,2	6.178	11,1	Ceuta
38 Badajoz	5.356	6	31	5.393	0	0	4	4	0	180	9	189	5.586	2.179	156,4	6.132	-8,9	Badajoz
39 Algeciras	3.532	0	4	3.536	0	0	0	0	0	0	0	0	3.536	2.554	38,4	3.293	7,4	Algeciras
40 León	1.940	8	16	1.964	0	0	25	25	0	5	0	5	1.994	766	160,3	8.047	-75,2	León
41 Logroño-Agoncillo	731	17	9	757	0	383	19	402	0	8	0	8	1.167	206	466,5	1.876	-37,8	Logroño-Agoncillo
42 Salamanca	939	5	187	1.131	0	6	1	7	0	0	0	0	1.138	245	364,5	2.257	-49,6	Salamanca
43 Son Bonet	0	0	815	815	0	0	142	142	0	0	2	2	959	772	24,2	446	115,0	Son Bonet
44 Sabadell	0	57	545	602	0	4	60	64	0	0	2	2	668	523	27,7	485	37,7	Sabadell
45 Córdoba	0	0	469	469	0	10	7	17	0	0	0	0	486	373	30,3	924	-47,4	Córdoba
46 Burgos	0	234	67	301	0	12	4	16	0	2	0	2	319	605	-47,3	1.459	-78,1	Burgos
47 Madrid-Cuatro Vientos	0	75	104	179	0	0	16	16	0	12	0	12	207	330	-37,3	382	-45,8	Madrid-Cuatro Vientos
48 Huesca-Pirineos	0	9	66	75	0	0	0	0	0	0	0	0	75	337	-77,7	119	-37,0	Huesca-Pirineos
49 Albacete	0	3	12	15	0	6	0	6	0	4	0	4	25	108	-76,9	167	-85,0	Albacete
50 Ciudad Real IA	0	0	6	6	0	0	2	2	0	0	0	0	8	6	33,3	0	--	Ciudad Real IA
<b>Totales</b>	<b>7.116.038</b>	<b>17.078</b>	<b>13.084</b>	<b>7.146.200</b>	<b>8.613.044</b>	<b>280.084</b>	<b>6.461</b>	<b>8.899.589</b>	<b>5.721.896</b>	<b>495.817</b>	<b>8.262</b>	<b>6.225.975</b>	<b>22.271.764</b>	<b>5.890.465</b>	<b>278,1</b>	<b>24.636.936</b>	<b>-9,6</b>	<b>Totales</b>

DESGLOSE MENSUAL POR AEROPUERTOS – MOVIMIENTO DE AERONAVES

MAYO 2022

Aeropuertos	Doméstico				Intra UE				Extra UE				Total		Var % 22/21	Total 2019	Var % 22/19	Aeropuertos
	Regular	No Regular	OCT	Total	Regular	No Regular	OCT	Total	Regular	No Regular	OCT	Total	2022	2021				
1 AS Madrid-Barajas	8761	573	373	9.707	11.426	664	377	12.467	7.721	547	283	8.551	30.725	14.051	18,7	37.225	-17,5	AS Madrid-Barajas
2 JT Barcelona-El Prat	7.256	359	210	7.825	11.779	553	146	12.478	5.904	317	130	6.351	26.654	9.342	185,3	31.164	-14,5	JT Barcelona-El Prat
3 Palma de Mallorca	5.919	437	296	6.652	10.128	1.725	152	12.005	4.214	1.268	109	5.591	24.248	9.402	157,9	22.890	5,9	Palma de Mallorca
4 Málaga-Costa del Sol	2.475	222	434	3.131	5.254	458	120	5.832	4.379	614	192	5.185	14.148	5.316	166,1	13.988	1,1	Málaga-Costa del Sol
5 Gran Canaria	5.748	160	347	6.255	1.442	162	21	1.625	1.035	221	56	1.312	9.192	5.628	63,3	9.588	-4,1	Gran Canaria
6 Alicante-Elche MH	1.445	37	82	1.564	3.176	95	56	3.327	3.617	221	47	3.885	8.776	2.378	269,0	9.496	-7,6	Alicante-Elche MH
7 Ibiza	2.520	438	266	3.224	1.991	656	233	2.880	1.405	523	149	2.077	8.181	3.828	113,7	7.812	4,7	Ibiza
8 Valencia	2.202	77	671	2.950	2.744	102	132	2.978	817	50	56	923	6.851	2.795	145,1	6.858	-0,1	Valencia
9 Madrid-Cuatro Vientos	0	69	5.925	5.994	0	22	31	53	0	8	9	17	6.064	6.910	-12,2	4.973	219	Madrid-Cuatro Vientos
10 Tenerife Norte CL	5.378	140	316	5.834	46	8	7	61	0	3	8	11	5.906	4.433	33,2	6.389	-7,6	Tenerife Norte CL
11 Sevilla	2.302	118	1.123	3.543	1.398	186	129	1.713	446	98	90	634	5.890	3.328	77,0	5.963	1,2	Sevilla
12 Tenerife Sur	624	9	432	1.065	1817	82	21	1.920	1.969	375	61	2.405	5.390	2.109	155,6	5.061	6,5	Tenerife Sur
13 Sabadell	0	44	4.958	5.002	0	2	102	104	0	2	14	16	5.122	5.303	-3,4	4.636	10,5	Sabadell
14 CM Lanzarote	2.493	2	210	2.705	944	60	4	1.008	1.116	267	11	1.394	5.107	2.270	125,0	4.803	6,3	CM Lanzarote
15 Bilbao	2.364	113	242	2.719	1.164	44	41	1.249	347	28	19	394	4.362	1.437	203,5	4.900	-11,0	Bilbao
16 Jerez de la Frontera	370	47	3.373	3.790	259	62	46	367	26	38	47	111	4.268	4.103	4,0	4.986	-14,4	Jerez de la Frontera
17 Fuerteventura	1.856	37	95	1.988	990	176	4	1.170	560	86	13	659	3.817	2.016	89,3	3.626	5,3	Fuerteventura
18 Menorca	1.609	145	52	1.806	609	77	48	734	653	270	46	969	3.509	1.363	157,4	2.861	22,6	Menorca
19 Santiago RC	1.651	19	142	1.812	315	5	36	356	300	21	12	333	2.501	897	178,8	1.997	25,2	Santiago RC
20 Girona	28	6	831	865	744	101	155	1.000	292	95	97	484	2.349	898	161,6	2.002	17,3	Girona
21 Reus	0	32	1.423	1.455	262	35	22	319	337	162	30	529	2.303	1.039	121,7	1.909	20,6	Reus
22 Burgos	0	51	2.167	2.218	0	2	6	8	0	1	4	5	2.231	1.845	20,9	330	576,1	Burgos
23 La Palma	1.511	10	49	1.570	93	0	0	93	10	16	0	26	1.689	1.280	32,0	1.869	-9,6	La Palma
24 FGL Granada-Jaén	600	36	783	1.419	18	20	13	51	26	10	5	41	1.511	752	100,9	1.343	12,5	FGL Granada-Jaén
25 Son Bonet	0	0	1.350	1.350	0	0	133	133	0	0	1	1	1.484	1.458	1,8	1.265	17,3	Son Bonet
26 A Coruña	675	18	537	1.230	26	3	41	70	36	6	2	44	1.344	897	49,8	1.517	-11,4	A Coruña
27 Córdoba	0	2	1.266	1.268	0	3	7	10	0	0	0	0	1.278	1.320	-3,2	783	63,2	Córdoba
28 Castellón	0	25	1.154	1.179	18	9	5	32	36	4	0	40	1.251	814	53,7	532	135,2	Castellón
29 Vitoria	285	47	295	627	412	125	27	564	43	4	11	58	1.249	1.092	14,4	951	31,3	Vitoria
30 SB Santander	462	31	287	780	214	21	38	273	110	8	15	133	1.186	445	166,5	942	25,9	SB Santander
31 Almería	354	9	423	786	111	11	13	135	185	29	19	233	1.154	519	122,4	1.144	0,9	Almería
32 Asturias	887	21	76	984	18	21	27	66	34	7	11	52	1.102	435	153,3	1.165	-5,4	Asturias
33 Vigo	662	43	261	966	0	43	33	76	0	29	6	35	1.077	732	47,1	1.077	0,0	Vigo
34 Salamanca	8	1	1.038	1.047	0	3	7	10	0	0	0	0	1.057	1.180	-10,4	1.127	-6,2	Salamanca
35 Zaragoza	150	28	214	392	180	37	20	237	173	80	7	260	889	664	33,9	687	29,4	Zaragoza
36 Valladolid	84	122	611	817	0	17	25	42	0	3	3	6	865	492	75,8	592	46,1	Valladolid
37 Melilla	715	64	50	829	0	0	0	0	0	0	0	0	829	689	20,3	967	-14,3	Melilla
38 AI Región Murcia	63	25	7	95	94	33	5	132	518	21	6	545	772	132	484,8	877	-12,0	AI Región Murcia
39 Ceuta	550	16	22	588	0	0	0	0	0	0	0	0	588	498	18,1	570	3,2	Ceuta
40 San Sebastián	318	34	70	422	0	42	72	114	0	20	6	26	562	235	139,1	581	-3,3	San Sebastián
41 Pamplona	161	19	269	449	0	9	33	42	0	11	5	16	507	452	12,2	562	-9,8	Pamplona
42 El Hierro	430	22	28	480	0	0	0	0	0	0	0	0	480	394	21,8	402	19,4	El Hierro
43 Algeciras	286	0	20	306	0	0	0	0	0	0	0	0	306	244	25,4	273	12,1	Algeciras
44 León	28	6	206	240	0	0	16	16	0	2	0	2	258	161	60,2	339	-23,9	León
45 Huesca-Pirineos	0	6	225	231	0	0	1	1	0	0	0	0	232	273	-15,0	913	-74,6	Huesca-Pirineos
46 Badajoz	95	6	116	217	0	0	3	3	0	4	7	11	231	134	72,4	198	16,7	Badajoz
47 La Gomera	146	0	84	230	0	0	0	0	0	0	0	0	230	192	19,8	168	36,9	La Gomera
48 Logroño-Agoncillo	35	5	90	130	0	10	15	25	0	2	0	2	157	106	48,1	154	1,9	Logroño-Agoncillo
49 Albacete	0	2	104	106	0	4	3	7	0	1	0	1	114	66	72,7	42	171,4	Albacete
50 Ciudad Real IA	0	0	18	18	0	0	1	1	0	0	0	0	19	20	-5,0	0	--	Ciudad Real IA
<b>Totales</b>	<b>63.506</b>	<b>3.733</b>	<b>33.621</b>	<b>100.860</b>	<b>57.672</b>	<b>5.688</b>	<b>2.427</b>	<b>65.787</b>	<b>36.309</b>	<b>5.472</b>	<b>1.587</b>	<b>43.368</b>	<b>210.015</b>	<b>106.367</b>	<b>97,4</b>	<b>214.497</b>	<b>-2,1</b>	<b>Totales</b>

DESGLOSE MENSUAL POR AEROPUERTOS – TRÁFICO COMERCIAL DE CARGA (Kg)

MAYO 2022

Aeropuertos	Doméstico			Intra UE			Extra UE			Total		Var % 22/21	Total 2019	Var % 22/19	Aeropuertos
	Regular	No Regular	Total	Regular	No Regular	Total	Regular	No Regular	Total	2022	2021				
1 AS Madrid-Barajas	1068.951	1486.962	2.555.913	9.739.090	1911.805	11.650.895	30.828.366	2.136.810	32.965.176	47.171.984	40.821.709	15,6	44.789.912	5,3	AS Madrid-Barajas
2 JT Barcelona-El Prat	556.937	87.992	644.929	5.590.957	14.052	5.605.009	7.409.218	42.011	7.451.229	13.701.167	10.557.225	29,8	14.606.987	-6,2	JT Barcelona-El Prat
3 Zaragoza	55	0	55	156.181	759	156.940	6.257.429	2.529.529	8.786.958	8.943.953	12.785.221	-30,0	12.859.279	-30,4	Zaragoza
4 Vitoria	1657.170	29.020	1686.190	4.105.715	384.035	4.489.750	372.976	5.500	378.476	6.554.416	5.775.106	13,5	5.659.079	15,8	Vitoria
5 Gran Canaria	524.103	474.352	998.455	44.322	1.165	45.487	171.151	40.534	211.685	1.255.627	1.195.577	5,0	1.575.745	-20,3	Gran Canaria
6 Valencia	502.197	25.834	528.031	672.125	13.259	685.384	26.150	80	26.230	1.239.645	1.001.915	23,7	1.636.123	-24,2	Valencia
7 Tenerife Norte CL	351.023	860.713	1.211.736	61	0	61	0	0	0	1.211.797	979.008	23,8	1.219.564	-0,6	Tenerife Norte CL
8 Sevilla	583.993	149.192	733.185	88.349	2.509	90.858	0	0	0	824.043	759.214	8,5	716.680	15,0	Sevilla
9 Palma de Mallorca	194.505	471.381	665.886	43.199	623	43.822	15.602	907	16.509	726.217	543.920	33,5	884.372	-17,9	Palma de Mallorca
10 Alicante-Elche MH	391.389	0	391.389	9.285	0	9.285	395	460	855	40.152.9	32.254	24,5	34.545.9	16,2	Alicante-Elche MH
11 Santiago RC	386.415	3.981	390.396	0	0	0	43	0	43	390.439	392.383	-0,5	261.969	49,0	Santiago RC
12 Ibiza	7.495	109.617	117.112	521	0	521	52	0	52	117.685	85.435	37,7	152.253	-22,7	Ibiza
13 Málaga-Costa del Sol	17.838	0	17.838	47.124	0	47.124	41.551	712	42.263	107.225	83.655	28,2	227.127	-52,8	Málaga-Costa del Sol
14 Tenerife Sur	4.805	0	4.805	35.262	1.763	37.025	16.078	19.153	35.231	77.061	32.126	139,9	161.061	-52,2	Tenerife Sur
15 Menorca	3.537	68.055	71.592	120	0	120	3	0	3	71.715	64.591	11,0	111.341	-35,6	Menorca
16 Bilbao	28.326	0	28.326	30.441	0	30.441	5.988	0	5.988	64.755	27.946	131,7	90.065	-28,1	Bilbao
17 CM Lanzarote	46.158	0	46.158	3.865	0	3.865	385	29	414	50.437	29.393	71,6	124.114	-59,4	CM Lanzarote
18 Vigo	23.826	0	23.826	0	6.587	6.587	0	0	0	30.413	72.471	-58,0	34.129	-10,9	Vigo
19 Fuerteventura	27.854	0	27.854	1.933	0	1.933	72	65	137	29.924	24.689	21,2	55.429	-46,0	Fuerteventura
20 La Palma	22.128	0	22.128	720	0	720	0	0	0	22.848	23.837	-4,1	33.761	-32,3	La Palma
21 Girona	0	20	20	0	6.098	6.098	0	0	0	6.118	1.302	369,9	9.070	-32,5	Girona
22 A Coruña	5.999	0	5.999	0	0	0	0	0	0	5.999	4.767	25,8	15.622	-61,6	A Coruña
23 El Hierro	5.161	0	5.161	0	0	0	0	0	0	5.161	4.391	17,5	7.051	-26,8	El Hierro
24 Valladolid	0	2.840	2.840	0	1.852	1.852	0	0	0	4.692	50	9.284,0	160	2.832,5	Valladolid
25 Pamplona	600	0	600	0	3.906	3.906	0	0	0	4.506	0	--	932	383,5	Pamplona
26 Melilla	1.050	0	1.050	0	0	0	0	0	0	1.050	573	83,2	1.182.8	-91,1	Melilla
27 Asturias	796	0	796	0	0	0	0	0	0	796	425	87,3	2.800	-71,6	Asturias
28 La Gomera	471	0	471	0	0	0	0	0	0	471	99	375,8	111	324,3	La Gomera
29 Jerez de la Frontera	0	0	0	5	0	5	0	0	0	5	0	--	108	-95,4	Jerez de la Frontera
30 Burgos	0	0	0	0	0	0	0	0	0	0	0	--	5.898	-100,0	Burgos
31 Reus	0	0	0	0	0	0	0	0	0	0	0	--	122	-100,0	Reus
32 FGL Granada-Jaén	0	0	0	0	0	0	0	0	0	0	0	--	13	-100,0	FGL Granada-Jaén
33 SB Santander	0	0	0	0	0	0	0	0	0	0	0	--	1	-100,0	SB Santander
<b>Totales</b>	<b>6.412.782</b>	<b>3.769.959</b>	<b>10.182.741</b>	<b>20.569.275</b>	<b>2.348.413</b>	<b>22.917.688</b>	<b>45.145.459</b>	<b>4.775.790</b>	<b>49.921.249</b>	<b>83.021.678</b>	<b>75.589.568</b>	<b>9,8</b>	<b>85.598.165</b>	<b>-3,0</b>	<b>Totales</b>

DESGLOSE MENSUAL POR AEROPUERTOS – TRÁFICO COMERCIAL DE CORREO (Kg)

MAYO 2022

Aeropuertos	Doméstico			Intra UE			Extra UE			Total		Var % 22/21	Total 2019	Var % 22/19	Aeropuertos
	Regular	No Regular	Total	Regular	No Regular	Total	Regular	No Regular	Total	2022	2021				
1 AS Madrid-Barajas	24.585	238.162	262.747	330.197	168	330.365	302.043	1844	303.887	896.999	952.461	-5,8	1945.226	-53,9	AS Madrid-Barajas
2 JT Barcelona-El Prat	18.509	0	18.509	274.292	0	274.292	12.086	0	12.086	304.887	725	41953,4	90.210	238,0	JT Barcelona-El Prat
3 Tenerife Norte CL	357	273.670	274.027	0	0	0	0	0	0	274.027	194.040	412	2.16.979	26,3	Tenerife Norte CL
4 Gran Canaria	133	137.323	137.456	5.876	0	5.876	0	0	0	143.332	144.094	-0,5	179.963	-20,4	Gran Canaria
5 Palma de Mallorca	35	40.704	40.739	5	0	5	120	1027	1.147	4.1891	62.999	-33,5	95.419	-56,1	Palma de Mallorca
6 Sevilla	41	0	41	196	0	196	1.963	0	1.963	2.200	448	391,1	4.790	-54,1	Sevilla
7 Málaga-Costa del Sol	0	0	0	1.093	0	1.093	27	0	27	1.20	0	--	6.380	-82,4	Málaga-Costa del Sol
8 Reus	0	0	0	0	0	0	917	0	917	917	0	--	0	--	Reus
9 Santiago RC	0	0	0	113	0	113	665	0	665	778	1.824	-57,3	1.327	-41,4	Santiago RC
10 Tenerife Sur	0	0	0	101	0	101	0	0	0	101	0	--	0	--	Tenerife Sur
11 Jerez de la Frontera	0	0	0	35	0	35	0	0	0	35	0	--	562	-93,8	Jerez de la Frontera
12 CM Lanzarote	20	0	20	0	0	0	0	0	0	20	0	--	4.647	-99,6	CM Lanzarote
13 Bilbao	8	0	8	0	0	0	0	0	0	8	0	--	41	-80,5	Bilbao
14 Almería	4	0	4	0	0	0	0	0	0	4	1.105	-99,6	0	--	Almería
15 Zaragoza	0	0	0	0	0	0	0	0	0	0	27.501	-100,0	0	--	Zaragoza
16 El Hierro	0	0	0	0	0	0	0	0	0	0	10.817	-100,0	9.449	-100,0	El Hierro
17 Menorca	0	0	0	0	0	0	0	0	0	0	8.469	-100,0	6.364	-100,0	Menorca
18 Ibiza	0	0	0	0	0	0	0	0	0	0	7.073	-100,0	10.543	-100,0	Ibiza
19 Valencia	0	0	0	0	0	0	0	0	0	0	111	-100,0	433	-100,0	Valencia
20 A Coruña	0	0	0	0	0	0	0	0	0	0	0	--	5.081	-100,0	A Coruña
21 La Palma	0	0	0	0	0	0	0	0	0	0	0	--	3.337	-100,0	La Palma
22 Asturias	0	0	0	0	0	0	0	0	0	0	0	--	2.189	-100,0	Asturias
23 Fuerteventura	0	0	0	0	0	0	0	0	0	0	0	--	826	-100,0	Fuerteventura
24 La Gomera	0	0	0	0	0	0	0	0	0	0	0	--	78	-100,0	La Gomera
25 SB Santander	0	0	0	0	0	0	0	0	0	0	0	--	75	-100,0	SB Santander
26 Melilla	0	0	0	0	0	0	0	0	0	0	0	--	15	-100,0	Melilla
<b>Totales</b>	<b>43.692</b>	<b>689.859</b>	<b>733.551</b>	<b>611.908</b>	<b>168</b>	<b>612.076</b>	<b>317.821</b>	<b>2.871</b>	<b>320.692</b>	<b>1.666.319</b>	<b>1.411.667</b>	<b>18,0</b>	<b>2.583.934</b>	<b>-35,5</b>	<b>Totales</b>

DESGLOSE MENSUAL POR COMUNIDADES AUTÓNOMAS – MOVIMIENTO DE PASAJEROS

MAYO 2022

Comunidad Autónoma	Doméstico				Intra UE				Extra UE				Total		Var % 22/21	Total 2019	Var % 22/19	Comunidad Autónoma
	Regular	No Regular	OCT	Total	Regular	No Regular	OCT	Total	Regular	No Regular	OCT	Total	2022	2021				
1 Islas Baleares	1.57.376	2.216	1.325	1.160.917	1.957.868	147.215	985	2.106.068	880.174	203.788	290	1.084.252	4.351.237	1.209.656	259,7	4.383.044	-0,7	Islas Baleares
2 Comunidad de Madrid	1201714	3.938	1533	1207.185	1590.995	11904	1495	1604.394	1497.831	14.075	2.111	1514.017	4.325.596	1268.668	241,0	5.218.802	-17,1	Comunidad de Madrid
3 Cataluña	1092.155	1623	1519	1095.297	1930.748	14.210	585	1945.543	1023.874	37.278	726	1061.878	4.102.718	855.338	379,7	5.047.292	-8,7	Cataluña
4 Canarias	1495.028	901	3.206	1499.135	834.060	69.743	1068	904.871	716.848	160.148	1567	878.563	3.282.569	1220.905	168,9	3.345.164	-19	Canarias
5 Andalucía	783.521	2.747	2.350	788.618	1.129.256	31.005	1322	1.161.583	745.676	48.769	2.476	796.921	2.747.122	591.164	364,7	2.937.926	-6,5	Andalucía
6 Comunidad Valenciana	394.188	1948	603	396.739	912.866	3.216	672	916.754	677.863	28.681	195	706.739	2.020.232	374.860	438,9	2.159.447	-6,4	Comunidad Valenciana
7 País Vasco	342.417	1409	781	344.607	140.550	372	103	141.025	39.588	1463	26	41.077	526.709	117.309	349,0	590.791	-10,8	País Vasco
8 Galicia	381473	742	873	383.088	44.594	371	43	45.008	39.329	298	166	39.793	467.889	145.011	222,7	471.259	-0,7	Galicia
9 Principado de Asturias	118.650	90	95	118.835	2.408	28	40	2.476	3.534	242	667	4.443	125.754	32.676	284,9	120.077	4,7	Principado de Asturias
10 Cantabria	52.275	47	85	52.407	32.533	32	38	32.603	15.179	116	15	15.310	100.320	14.505	591,6	98.895	1,4	Cantabria
11 Región de Murcia	5.692	74	11	5.777	12.360	780	12	13.152	73.536	142	4	73.682	92.611	5.104	1714,5	121.069	-23,5	Región de Murcia
12 Aragón	16.940	48	92	17.080	24.806	497	22	25.325	8.464	289	0	8.753	51.158	9.291	450,6	34.983	46,2	Aragón
13 Melilla	34.230	199	166	34.595	0	0	0	0	0	0	0	0	34.595	25.069	38,0	36.235	-4,5	Melilla
14 Castilla Y León	14.903	252	278	15.433	0	316	30	346	0	17	10	27	15.806	6.268	152,2	36.504	-56,7	Castilla Y León
15 Comunidad Foral de Navarra	12.575	777	102	13.454	0	6	21	27	0	319	0	319	13.800	7.513	83,7	21.095	-34,6	Comunidad Foral de Navarra
16 Ceuta	6.814	41	7	6.862	0	0	0	0	0	0	0	0	6.862	4.629	48,2	6.178	11,1	Ceuta
17 Extremadura	5.356	6	31	5.393	0	0	4	4	0	180	9	189	5.586	2.179	156,4	6.132	-8,9	Extremadura
18 La Rioja	731	17	9	757	0	383	19	402	0	8	0	8	1.167	206	466,5	1.876	-37,8	La Rioja
19 Castilla La Mancha	0	3	18	21	0	6	2	8	0	4	0	4	33	114	-71,1	167	-80,2	Castilla La Mancha
<b>Totales</b>	<b>7.116.038</b>	<b>17.078</b>	<b>13.084</b>	<b>7.146.200</b>	<b>8.613.044</b>	<b>280.084</b>	<b>6.461</b>	<b>8.899.589</b>	<b>5.721.896</b>	<b>495.817</b>	<b>8.262</b>	<b>6.225.975</b>	<b>22.271.764</b>	<b>5.890.465</b>	<b>278,1</b>	<b>24.636.936</b>	<b>-9,6</b>	<b>Totales</b>

DESGLOSE MENSUAL POR COMUNIDADES AUTÓNOMAS – MOVIMIENTO DE AERONAVES

MAYO 2022

Comunidad Autónoma	Doméstico				Intra UE				Extra UE				Total		Var % 22/21	Total 2019	Var % 22/19	Comunidad Autónoma
	Regular	No Regular	OCT	Total	Regular	No Regular	OCT	Total	Regular	No Regular	OCT	Total	2022	2021				
1 Islas Baleares	10.048	1020	1964	13.032	12.728	2.458	566	15.752	6.272	2.061	305	8.638	37.422	16.051	133,1	34.828	7,4	Islas Baleares
2 Comunidad de Madrid	8.761	642	6.298	15.701	11.426	686	408	12.520	7.721	555	292	8.568	36.789	20.961	75,5	42.198	-12,8	Comunidad de Madrid
3 Cataluña	7.284	441	7.422	15.147	12.785	691	425	13.901	6.533	576	271	7.380	36.428	16.582	119,7	39.711	-8,3	Cataluña
4 Canarias	18.186	380	1.561	20.127	5.332	488	57	5.877	4.690	968	149	5.807	31.811	18.322	73,6	31.906	-0,3	Canarias
5 Andalucía	6.387	434	7.422	14.243	7.040	740	328	8.108	5.062	789	353	6.204	28.555	15.582	83,3	28.480	0,3	Andalucía
6 Comunidad Valenciana	3.647	139	1.907	5.693	5.938	206	193	6.337	4.470	275	103	4.848	16.878	5.987	119,9	16.886	0,0	Comunidad Valenciana
7 País Vasco	2.967	194	607	3.768	1.576	211	140	1.927	390	52	36	478	6.173	2.764	123,3	6.432	-4,0	País Vasco
8 Galicia	2.988	80	940	4.008	341	51	110	502	336	56	20	412	4.922	2.526	94,9	4.591	7,2	Galicia
9 Castilla Y León	120	180	4.022	4.322	0	22	54	76	0	6	7	13	4.411	3.678	19,9	2.388	84,7	Castilla Y León
10 Cantabria	462	31	287	780	214	21	38	273	110	8	15	133	1.186	445	166,5	942	25,9	Cantabria
11 Aragón	150	34	439	623	180	37	21	238	173	80	7	260	1.121	937	19,6	1.600	-29,9	Aragón
12 Principado de Asturias	887	21	76	984	18	21	27	66	34	7	11	52	1.102	435	153,3	1.165	-5,4	Principado de Asturias
13 Melilla	715	64	50	829	0	0	0	0	0	0	0	0	829	689	20,3	967	-14,3	Melilla
14 Región de Murcia	63	25	7	95	94	33	5	132	518	21	6	545	772	132	484,8	877	-12,0	Región de Murcia
15 Ceuta	550	16	22	588	0	0	0	0	0	0	0	0	588	498	18,1	570	3,2	Ceuta
16 Comunidad Foral de Navarra	161	19	269	449	0	9	33	42	0	11	5	16	507	452	12,2	562	-9,8	Comunidad Foral de Navarra
17 Extremadura	95	6	116	217	0	0	3	3	0	4	7	11	231	134	72,4	198	16,7	Extremadura
18 La Rioja	35	5	90	130	0	10	15	25	0	2	0	2	157	106	48,1	154	1,9	La Rioja
19 Castilla La Mancha	0	2	122	124	0	4	4	8	0	1	0	1	133	86	54,7	42	216,7	Castilla La Mancha
<b>Totales</b>	<b>63.506</b>	<b>3.733</b>	<b>33.621</b>	<b>100.860</b>	<b>57.672</b>	<b>5.688</b>	<b>2.427</b>	<b>65.787</b>	<b>36.309</b>	<b>5.472</b>	<b>1.587</b>	<b>43.368</b>	<b>210.015</b>	<b>106.367</b>	<b>97,4</b>	<b>214.497</b>	<b>-2,1</b>	<b>Totales</b>

DESGLOSE MENSUAL POR COMUNIDADES AUTÓNOMAS – TRÁFICO COMERCIAL DE CARGA (Kg)

MAYO 2022

Comunidad Autónoma	Doméstico			Intra UE			Extra UE			Total		Var % 22/21	Total 2019	Var % 22/19	Comunidad Autónoma
	Regular	No Regular	Total	Regular	No Regular	Total	Regular	No Regular	Total	2022	2021				
1 Comunidad de Madrid	1068.951	1486.962	2.555.913	9.739.090	1911.805	11.650.895	30.828.366	2.136.810	32.965.176	47.171.984	40.821.709	15,6	44.789.912	5,3	Comunidad de Madrid
2 Cataluña	556.937	88.012	644.949	5.590.957	20.150	5.611.107	7.409.218	42.011	7.451.229	13.707.285	10.558.527	29,8	14.616.179	-6,2	Cataluña
3 Aragón	55	0	55	156.181	759	156.940	6.257.429	2.529.529	8.786.958	8.943.953	12.785.221	-30,0	12.859.279	-30,4	Aragón
4 País Vasco	1685.496	29.020	1714.516	4.136.156	384.035	4.520.191	378.964	5.500	384.464	6.619.171	5.803.052	14,1	5.749.144	15,1	País Vasco
5 Canarias	981.703	1.335.065	2.316.768	86.163	2.928	89.091	187.686	59.781	247.467	2.653.326	2.289.120	15,9	3.176.836	-16,5	Canarias
6 Comunidad Valenciana	893.586	25.834	919.420	681410	13.259	694.669	26.545	540	27.085	1641.174	1324.455	23,9	1.981.582	-17,2	Comunidad Valenciana
7 Andalucía	601.831	149.192	751.023	135.478	2.509	137.987	41.551	712	42.263	931.273	842.869	10,5	943.928	-1,3	Andalucía
8 Islas Baleares	205.537	649.053	854.590	43.840	623	44.463	15.657	907	16.564	915.617	693.946	31,9	1.147.966	-20,2	Islas Baleares
9 Galicia	416.240	3.981	420.221	0	6.587	6.587	43	0	43	426.851	469.621	-9,1	311.720	36,9	Galicia
10 Castilla Y León	0	2.840	2.840	0	1.852	1.852	0	0	0	4.692	50	9284,0	6.058	-22,5	Castilla Y León
11 Comunidad Foral de Navarra	600	0	600	0	3.906	3.906	0	0	0	4.506	0	--	932	383,5	Comunidad Foral de Navarra
12 Melilla	1050	0	1050	0	0	0	0	0	0	1050	573	83,2	11828	-91,1	Melilla
13 Principado de Asturias	796	0	796	0	0	0	0	0	0	796	425	87,3	2.800	-71,6	Principado de Asturias
14 Cantabria	0	0	0	0	0	0	0	0	0	0	0	--	1	-100,0	Cantabria
<b>Totales</b>	<b>6.412.782</b>	<b>3.769.959</b>	<b>10.182.741</b>	<b>20.569.275</b>	<b>2.348.413</b>	<b>22.917.688</b>	<b>45.145.459</b>	<b>4.775.790</b>	<b>49.921.249</b>	<b>83.021.678</b>	<b>75.589.568</b>	<b>9,8</b>	<b>85.598.165</b>	<b>-3,0</b>	<b>Totales</b>

DESGLOSE MENSUAL POR COMUNIDADES AUTÓNOMAS – TRÁFICO COMERCIAL DE CORREO (Kg)

MAYO 2022

Comunidad Autónoma	Doméstico			Intra UE			Extra UE			Total		Var % 22/21	Total 2019	Var % 22/19	Comunidad Autónoma
	Regular	No Regular	Total	Regular	No Regular	Total	Regular	No Regular	Total	2022	2021				
1 Comunidad de Madrid	24.585	238.162	262.747	330.197	168	330.365	302.043	1.844	303.887	896.999	952.461	-5,8	1.945.226	-53,9	Comunidad de Madrid
2 Canarias	510	410.993	411.503	5.977	0	5.977	0	0	0	417.480	348.951	19,6	415.279	0,5	Canarias
3 Cataluña	18.509	0	18.509	274.292	0	274.292	13.003	0	13.003	305.804	725	42.079,9	90.210	239,0	Cataluña
4 Islas Baleares	35	40.704	40.739	5	0	5	120	1.027	1.147	4.1891	78.541	-46,7	112.326	-62,7	Islas Baleares
5 Andalucía	45	0	45	1.324	0	1.324	1.990	0	1.990	3.359	1.553	116,3	11.732	-71,4	Andalucía
6 Galicia	0	0	0	113	0	113	665	0	665	778	1.824	-57,3	6.408	-87,9	Galicia
7 País Vasco	8	0	8	0	0	0	0	0	0	8	0	--	41	-80,5	País Vasco
8 Aragón	0	0	0	0	0	0	0	0	0	0	27.501	-100,0	0	--	Aragón
9 Comunidad Valenciana	0	0	0	0	0	0	0	0	0	0	111	-100,0	433	-100,0	Comunidad Valenciana
10 Principado de Asturias	0	0	0	0	0	0	0	0	0	0	0	--	2.189	-100,0	Principado de Asturias
11 Cantabria	0	0	0	0	0	0	0	0	0	0	0	--	75	-100,0	Cantabria
12 Melilla	0	0	0	0	0	0	0	0	0	0	0	--	15	-100,0	Melilla
<b>Totales</b>	<b>43.692</b>	<b>689.859</b>	<b>733.551</b>	<b>611.908</b>	<b>168</b>	<b>612.076</b>	<b>317.821</b>	<b>2.871</b>	<b>320.692</b>	<b>1.666.319</b>	<b>1.411.667</b>	<b>18,0</b>	<b>2.583.934</b>	<b>-35,5</b>	<b>Totales</b>

## Definiciones

### **Pasajero**

Toda persona por cuyo transporte la compañía aérea percibe remuneración comercial.

### **Movimiento de pasajero**

Las llegadas y salidas en los aeropuertos se contarán separadamente, es decir, una llegada y una salida se contarán como dos movimientos de un pasajero.

### **Movimiento de aeronaves**

Las llegadas y salidas en los aeropuertos se contarán separadamente, es decir, una llegada y una salida se contarán como dos movimientos de una aeronave.

### **Tráfico de carga**

Volumen de carga (Kg.) transportada en los aeropuertos españoles, contabilizando tanto las llegadas como las salidas de las aeronaves en cada aeropuerto.

### **Tráfico de correo**

Volumen de correo (Kg.) transportada en los aeropuertos españoles, contabilizando tanto las llegadas como las salidas de las aeronaves en cada aeropuerto.

### **Tráfico doméstico**

Operación de una aeronave con origen y destino en aeropuertos nacionales (sin contemplar las escalas intermedias).

### **Tráfico Intra UE**

Operación de una aeronave con origen y destino un aeropuerto nacional y otro situado en la Unión Europea (UE27) (sin contemplar las escalas intermedias).

### **Tráfico Extra UE**

Operación de una aeronave con origen y destino un aeropuerto nacional y otro situado fuera de la Unión Europea (UE27) (sin contemplar las escalas intermedias).

### **Tráfico Regular**

Operación efectuada de conformidad con un horario publicado, o de un modo tan regular o frecuente como para constituir una serie sistemática identificable, que el público pueda reservar en forma directa.

### **Tráfico No Regular o Chárter**

Operación que no se ha notificado en la compañía aérea correspondiente como servicio regular, y que se ha efectuado por remuneración y de un modo no regular, incluyendo los vuelos con aviones vacíos relacionados con los mismos, y los vuelos regulares convertidos en chárter.

### **Otras Clases de Tráfico (OCT)**

Se contabiliza los vuelos de Aviación General y Trabajos Aéreos

#### **Nota**

En este informe sólo se proporcionan datos de los aeropuertos de interés general.