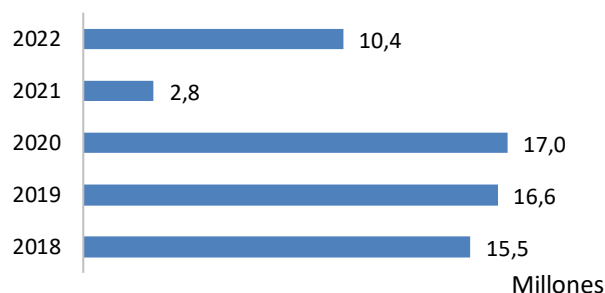


Tráfico en los aeropuertos españoles

enero 2022

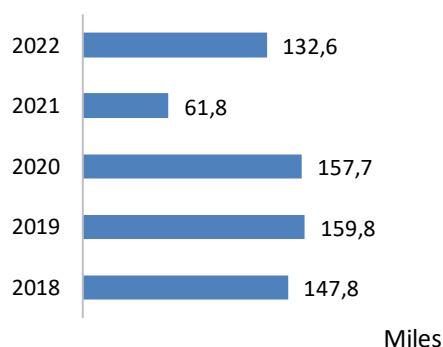
En enero de 2022 se movieron en los aeropuertos españoles un total de 10,4 millones de pasajeros, lo que supuso un incremento del 269,6% respecto al mismo mes del año 2021 pero un descenso del 37,2% respecto al de 2019.

Movimiento de pasajeros - enero



La evolución comparativa con enero de 2021, 2020 y 2019 muestra las lógicas variaciones debido la situación sanitaria causada por la pandemia de la COVID-19.

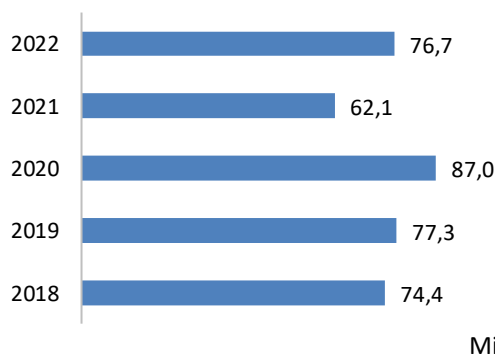
Operaciones - enero



Las operaciones aumentaron un 114,5% en relación al mismo mes de 2021 y bajaron un 16,9% respecto a enero de 2019

Durante este mes se realizaron un total de 132,6 mil operaciones.

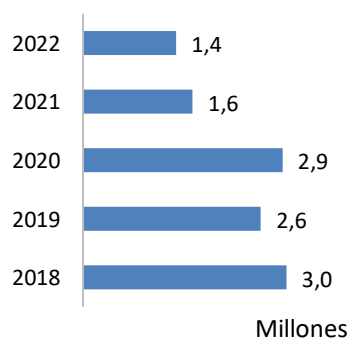
Carga transportada (kg) - enero



La carga en el tráfico comercial aumentó un 23,6%, comparándola con enero de 2021 y descendió un 0,8% respecto al mismo mes de 2019

En los aeropuertos españoles se transportaron 76,7 millones de kilogramos de carga.

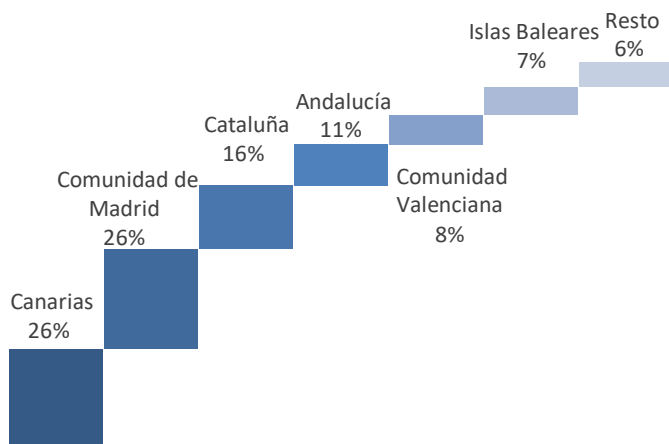
Correo transportado (kg) - enero



El correo en el tráfico comercial descendió un 15,3% en comparación con el mismo mes del año anterior y un 47,8% respecto al mes de enero de 2019

Se transportaron 1,4 millones de kilogramos de correo en los aeropuertos españoles.

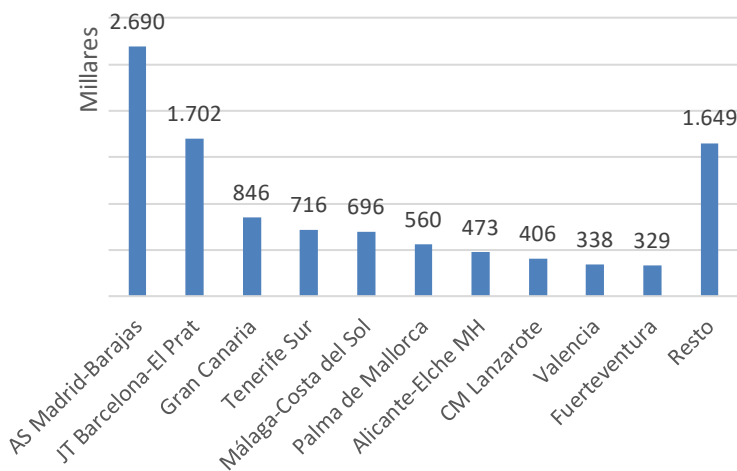
Distribución del tráfico de pasajeros por Comunidades Autónomas



Canarias, la Comunidad de Madrid y Cataluña fueron las Comunidades Autónomas con mayor movimiento de pasajeros en el mes de enero de 2022

Estas tres Comunidades Autónomas en conjunto representaron el 68% del total del tráfico.

Movimiento de pasajeros en los principales aeropuertos españoles

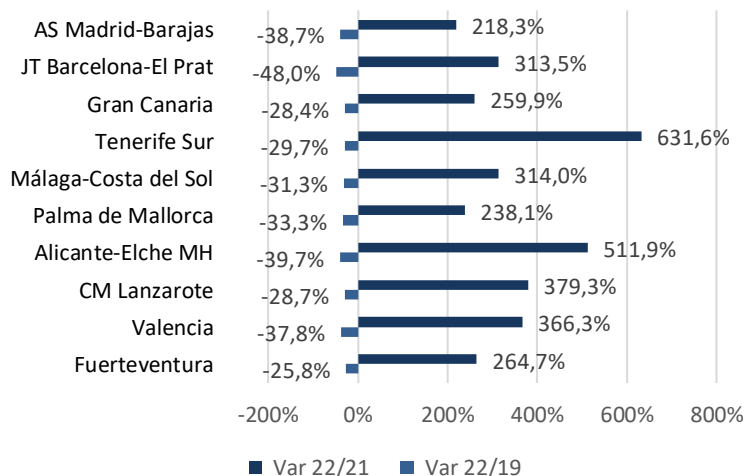


Aunque España cuenta con 50 aeródromos de interés general, el tráfico se encuentra muy concentrado en los principales aeropuertos.

Madrid, Barcelona y Gran Canaria conjuntamente supusieron el 50,3% del total de movimientos de pasajeros en los aeropuertos españoles durante dicho mes

Si se consideran los diez aeropuertos de mayor tráfico, la cuota de movimientos de pasajeros ascendió al 84,1% del total del tráfico.

Variación enero 22/21 y 22/19 del movimiento de pasajeros

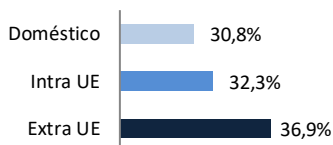


En el movimiento de pasajeros, predominó el tráfico regular, que en este mes supuso el 96% del total del tráfico.

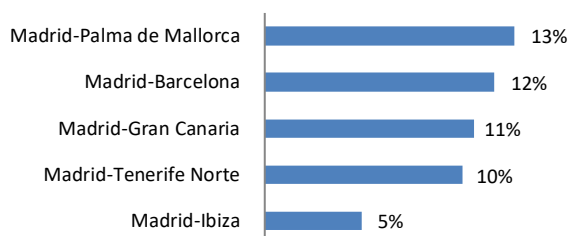
El crecimiento de tráfico en enero en los aeropuertos españoles fue generalizado comparado con 2021. Sin embargo, en comparación con 2019, sigue el descenso mayoritario, aunque las diferencias son cada vez menores

Aeropuerto Adolfo Suárez Madrid - Barajas


Mercados enero



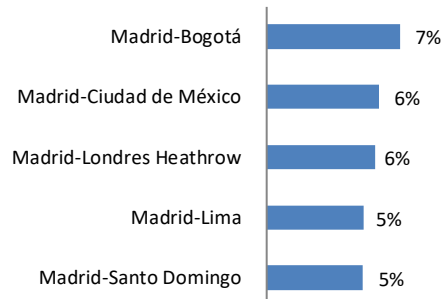
Cuota en las rutas domésticas



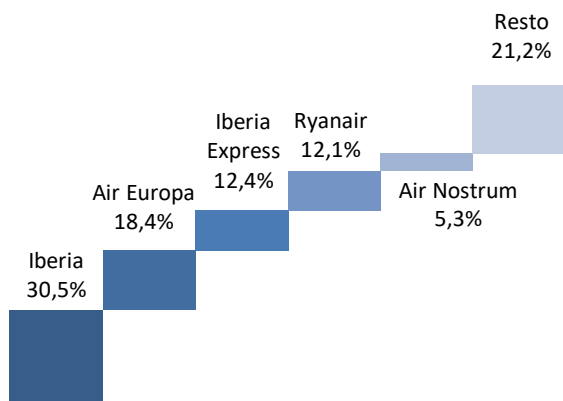
Cuota en las rutas UE



Cuota en las rutas extra UE



Principales compañías



Encabezó el ranking de aeropuertos españoles con 2,7 millones de pasajeros

En comparación con el mismo mes del año anterior, creció el **tráfico de pasajeros** un 218,3% y cayó un 38,7% en comparación con enero de 2019. Ascendió el número de **operaciones** un 136,1% comparándolo con 2021 y descendió un 27,2% en comparación con enero de 2019. El **tráfico comercial de carga** creció un 57,9% y un 7,2% comparándolo con enero de 2021 y 2019, respectivamente. Así mismo, el **tráfico de correo** disminuyó un 21,7% en comparación con enero de 2021 y un 55,7% con el mismo mes de 2019.

El mercado doméstico de transporte de pasajeros supone el 30,8% de la cuota en el aeropuerto.

El principal destino doméstico fue Palma de Mallorca, que supuso el 13% del total del tráfico de pasajeros domésticos en el aeropuerto.

El 69,2% del tráfico en Madrid fue internacional

El principal destino de la UE fue París-Orly con el 8% del total del tráfico de pasajeros en el aeropuerto madrileño en dicho mercado.

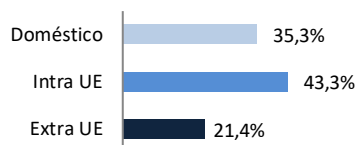
En el mercado extra-UE, los principales destinos estuvieron liderados por la ruta entre Madrid y Bogotá con el 7% de cuota.

En enero operaron 59 compañías comerciales

Las dos primeras compañías por volumen de tráfico comercial supusieron casi la mitad de movimientos de viajeros. Iberia fue líder con un 30,5% de la cuota.

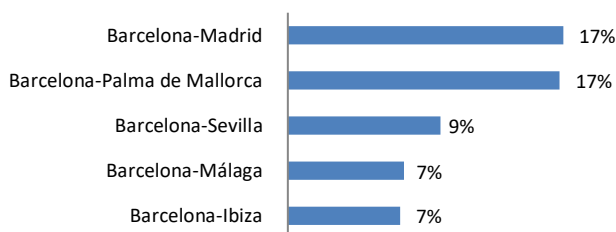
Aeropuerto Josep Tarradellas Barcelona-El Prat

Mercados enero



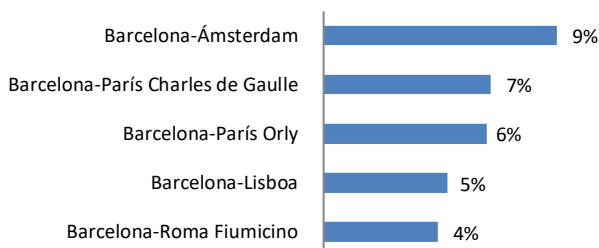
Movió 1,7 millones de pasajeros en enero, subió el movimiento de pasajeros un 313,5% en relación a 2021 y bajó un 48,0% respecto a 2019

Cuota en las rutas domésticas




Comparándolo con enero de 2021 creció el número de **operaciones** un 179,4% y decreció un 35,1% en comparación a 2019. El **tráfico comercial de carga** creció un 13,8% respecto al mismo mes de 2021 y disminuyó un 16,9% en relación a enero de 2019. Asimismo, el **transporte comercial de correo** aumentó un 488,0% respecto a enero de 2021 y también aumentó un 54,9% en relación a enero de 2019.

Cuota en las rutas UE



El mercado doméstico supuso el 35,3% del tráfico de pasajeros en el aeropuerto. El principal destino fue Madrid, que acumuló el 17% del total del tráfico de pasajeros en dicho mercado.

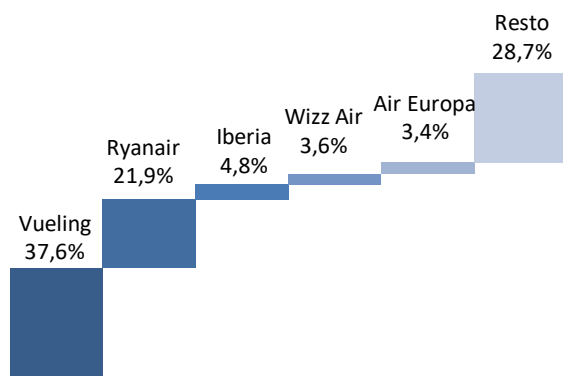
Cuota en las rutas extra UE



El 43,3% del tráfico fue con destinos de la Unión Europea

El principal destino en este mercado fue Ámsterdam, que representó el 9% de la cuota en dicho mercado.

Principales compañías



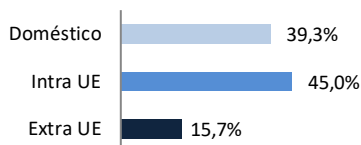
En el mercado extra-UE, el principal destino fue Londres-Gatwick, que acumuló el 7% de la cuota de mercado en el aeropuerto.

En enero operaron 57 compañías comerciales

Vueling es claramente la principal compañía del aeropuerto. Captó el 37,6% del tráfico comercial en Barcelona.

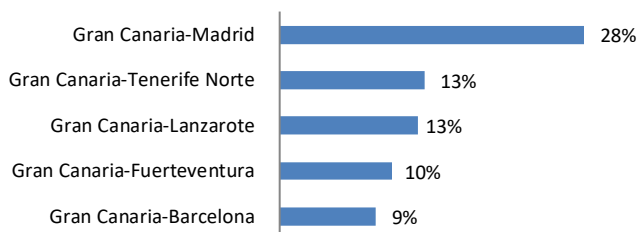
Aeropuerto Gran Canaria

Mercados enero



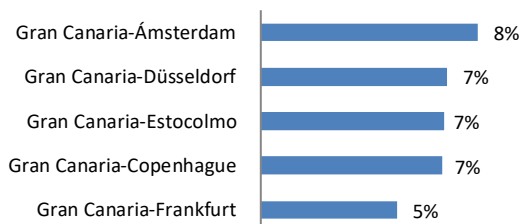
En enero, el aeropuerto movió 846 mil pasajeros, un 259,9% más en comparación con el mismo mes del año anterior y bajó un 28,4% comparándolo con 2019

Cuota en las rutas domésticas



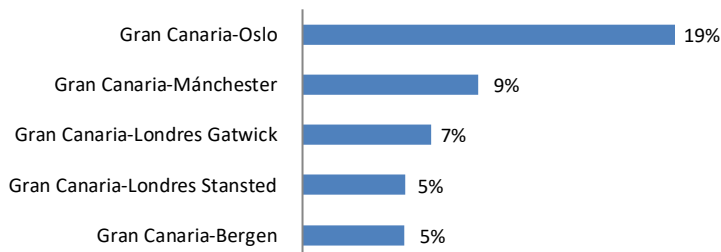
En comparación con el mismo mes del año anterior, aumentaron las **operaciones** un 118,1% y disminuyeron un 16,2% en comparación con enero de 2019. El **tráfico comercial de carga** subió un 41,8% y disminuyó un 13,7% comparándolo con enero de 2021 y 2019, respectivamente. En el **tráfico de correo** tuvo un decrecimiento del 62,0% comparándolo con enero de 2019 y del 59,6% con respecto a enero 2021.

Cuota en las rutas UE



El mercado doméstico supuso el 39,3% del tráfico de pasajeros en el aeropuerto de Gran Canaria.

Cuota en las rutas extra UE



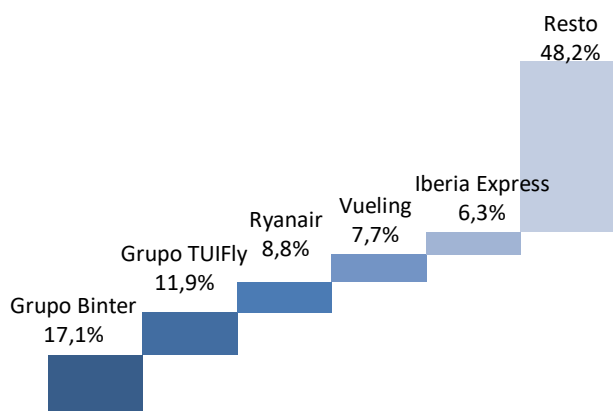
El principal destino doméstico fue Madrid, que supuso el 28% del total del tráfico de pasajeros domésticos en el aeropuerto.

El 45,0% del tráfico comercial en Gran Canaria fue con destinos de la Unión Europea

El principal destino de la UE fue Ámsterdam, que supuso el 8% del total del tráfico de pasajeros en el aeropuerto en dicho mercado.

Fuera de la UE, el principal destino es Oslo, alcanzando un 19% de la cuota en este mercado.

Principales compañías

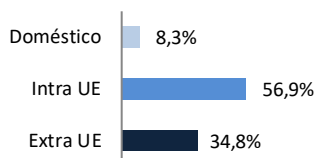


En enero operaron 43 compañías comerciales

Binter es la principal compañía del aeropuerto, con un 17,1% de cuota, seguida del grupo TUIFly (11,9%) y Ryanair (8,8%).

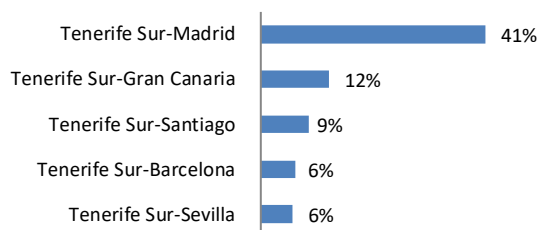
Aeropuerto Tenerife Sur

Mercados enero




Movió 716 mil pasajeros en enero, subiendo un 631,6% en relación a 2021 y bajando un 29,7% respecto a enero de 2019

Cuota en las rutas domésticas



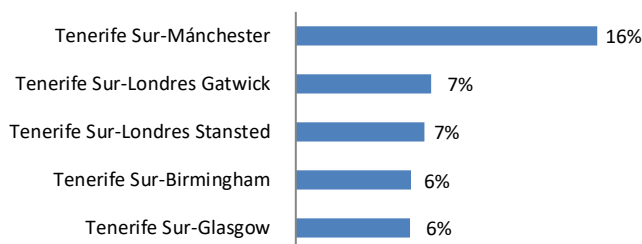
Comparándolo con enero de 2021, creció el número de **operaciones** un 282,3% y decreció un 9,3% en comparación a 2019. El **tráfico comercial de carga** aumentó un 51,0% respecto al mismo mes de 2021 y disminuyó un 65,1% en relación a enero de 2019. Asimismo, respecto al **transporte comercial de correo**, este fue nulo tanto en este año como en enero de 2021.

Cuota en las rutas UE



El mercado doméstico supuso el 8,3% del tráfico de pasajeros en el aeropuerto. El principal destino fue Madrid, que acumuló el 41% del total del tráfico de pasajeros en dicho mercado.

Cuota en las rutas extra UE

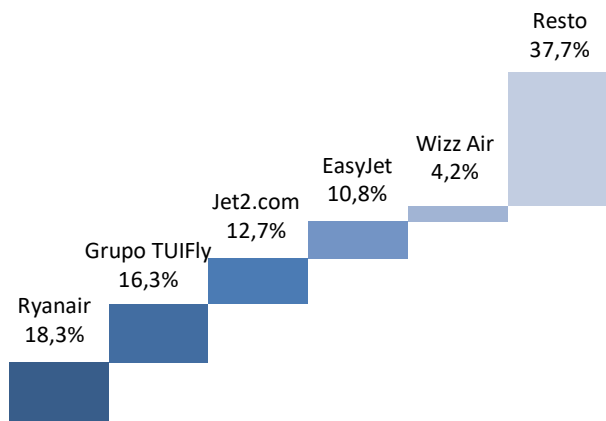


El 56,9% del tráfico fue con destinos de la Unión Europea

El principal destino en este mercado fue Ámsterdam, que representó el 7% de la cuota en dicho mercado.

En el mercado extra-UE, el principal destino es Mánchester alcanzando el 16% de la cuota de mercado en el aeropuerto canario.

Principales compañías

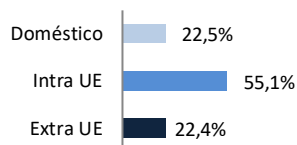


En enero operaron 45 compañías comerciales

Ryanair fue la principal compañía del aeropuerto con un 18,3% de la cuota. Las tres primeras compañías por volumen de tráfico comercial supusieron más de la mitad de los movimientos de viajeros en el aeropuerto.

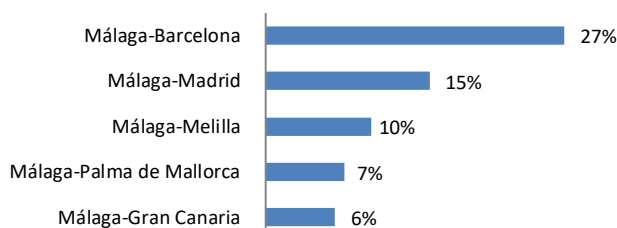
Aeropuerto Málaga – Costa del Sol

Mercados enero



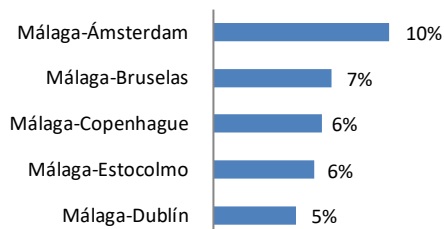
En enero subió el movimiento de pasajeros un 314,0% en comparación con 2021, moviendo 696 mil pasajeros. Comparando con el mismo mes 2019, descendió un 31,3%

Cuota en las rutas domésticas



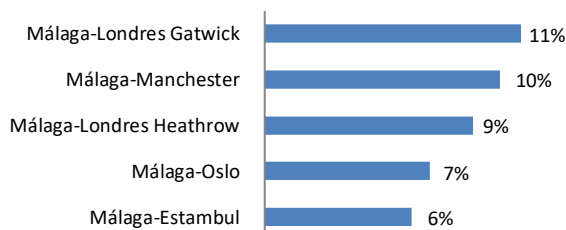
Ascendió el número de **operaciones** un 165,4% en comparación con 2021 y disminuyó un 9,9% en relación a enero de 2019. El **tráfico comercial de carga** aumentó un 53,7% y descendió un 45,4% con enero de 2021 y 2019, respectivamente. El **tráfico de correo comercial** es prácticamente nulo actualmente en el aeropuerto, transportándose 3 kilos en este mes.

Cuota en las rutas UE



El 22,5% del tráfico en Málaga – Costa del Sol fue doméstico

Cuota en las rutas extra UE

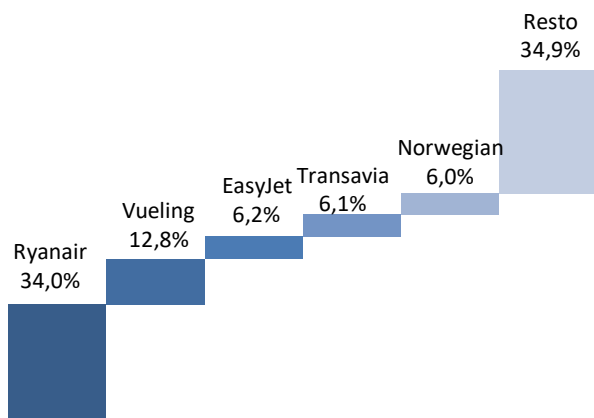


En el mercado doméstico de transporte de pasajeros, el principal destino fue Barcelona. Supuso el 27% del total de dicho mercado en el aeropuerto.

El principal destino europeo fue Ámsterdam, que supuso el 10% de la cuota en dicho mercado.

En el mercado extra-UE, el principal destino fue el aeropuerto de Londres-Gatwick, que supuso el 11% del total del tráfico de pasajeros en el aeropuerto canario.

Principales compañías



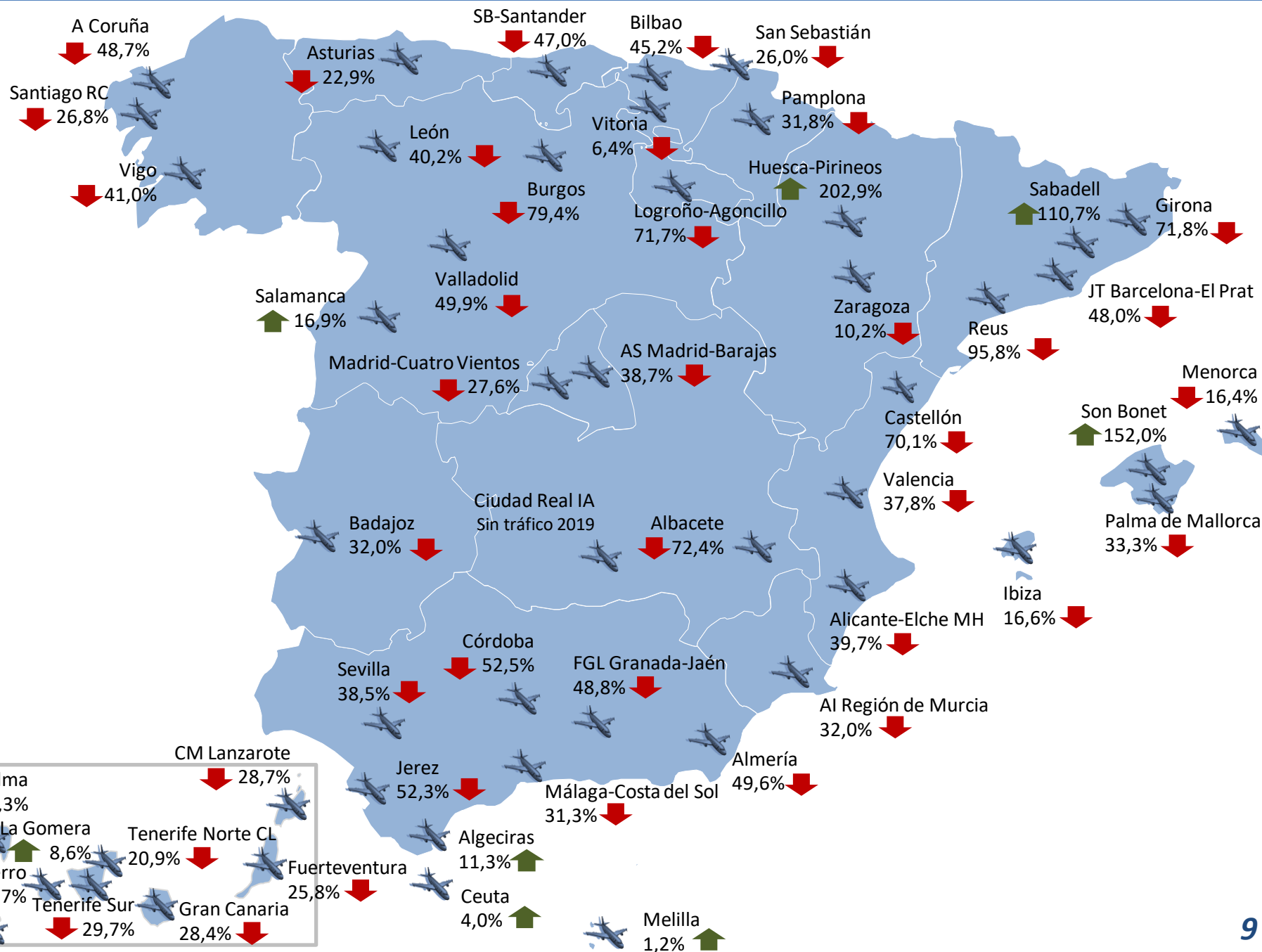
En enero operaron 37 compañías comerciales

Ryanair fue la principal compañía del aeropuerto con un 34,0% de la cuota de pasajeros en el mismo. Le siguen las compañías Vueling (12,8%) y EasyJet (6,2%).

Variación de movimiento de pasajeros en los aeropuertos españoles - enero 2022/2021



Variación de movimiento de pasajeros en los aeropuertos españoles - enero 2022/2019



DESGLOSE MENSUAL POR AEROPUERTOS – MOVIMIENTO DE PASAJEROS

ENERO 2022

Aeropuertos	Doméstico				Intra UE				Extra UE				Total		Var % 22/21	Total 2019	Var % 22/19	Aeropuertos
	Regular	No Regular	OCT	Total	Regular	No Regular	OCT	Total	Regular	No Regular	OCT	Total	2022	2021				
1 AS Madrid-Barajas	826.074	1.890	876	828.840	867.106	1.757	656	869.519	983.200	8.723	112	992.035	2.690.394	845.168	213,3	4.386.788	-38,7	AS Madrid-Barajas
2 JT Barcelona-El Prat	598.318	1.476	854	600.648	734.349	2.010	909	737.268	354.846	8.452	319	363.617	1.701.533	411.486	313,5	3.274.938	-48,0	JT Barcelona-El Prat
3 Gran Canaria	330.607	1.418	48	332.073	267.424	112.220	763	380.407	88.098	44.509	518	133.125	845.605	234.986	259,9	1.800.487	-28,4	Gran Canaria
4 Tenerife Sur	56.018	239	2.947	59.204	353.798	53.623	340	407.761	188.054	48.898	2.496	249.448	716.413	97.926	631,6	10.130.034	-29,7	Tenerife Sur
5 Málaga-Costa del Sol	155.810	490	177	156.477	381.754	1.630	228	383.612	151.489	3.993	478	155.960	696.049	168.111	314,0	10.130.408	-31,3	Málaga-Costa del Sol
6 Palma de Mallorca	369.494	851	146	370.491	156.899	2.090	58	159.047	29.738	387	12	30.137	559.675	165.533	238,1	839.130	-33,3	Palma de Mallorca
7 Alicante-Elche MH	76.894	440	189	77.523	237.779	221	87	238.087	15.237	6.186	102	157.525	473.135	77.325	511,9	784.938	-39,7	Alicante-Elche MH
8 CM Lanzarote	14.130	15	0	14.145	127.544	18.453	39	146.036	95.132	23.787	15	118.934	406.115	84.735	379,3	569.287	-28,7	CM Lanzarote
9 Valencia	108.522	774	412	109.708	195.767	237	1.124	197.128	31.257	59	169	31.475	338.311	72.558	366,3	543.595	-37,8	Valencia
10 Fuerteventura	101.064	188	305	101.557	146.586	29.289	0	175.875	43.133	7.855	235	51.223	328.655	90.111	264,7	442.911	-25,8	Fuerteventura
11 Sevilla	185.033	1.070	289	186.392	114.176	170	458	114.804	19.788	41	9	19.838	321.034	66.454	383,1	522.375	-38,5	Sevilla
12 Tenerife Norte CL	34.011	87	259	34.357	2.233	11	1	2.245	0	11	2	13	316.615	137.863	129,7	400.382	-20,9	Tenerife Norte CL
13 Bilbao	133.669	462	884	135.015	42.159	46	11	42.216	5.665	233	12	5.910	183.141	57.539	213,3	334.070	-45,2	Bilbao
14 Ibiza	131.305	73	27	131.405	8.469	483	94	9.046	3.550	170	31	3.751	144.202	51.312	181,0	172.848	-16,6	Ibiza
15 Santiago RC	113.511	426	459	114.396	5.166	258	15	5.439	10.927	28	6	10.961	130.796	37.684	247,1	178.769	-26,8	Santiago RC
16 Asturias	60.766	374	78	61218	1.798	21	4	1.823	0	2	12	14	63.055	17.747	255,3	81.757	-22,9	Asturias
17 Menorca	57.664	55	1	57.720	439	25	11	475	983	16	0	999	59.194	24.204	144,6	70.838	-16,4	Menorca
18 La Palma	57.938	11	215	58.164	0	3	0	3	346	3	0	349	58.516	39.282	49,0	117.624	-50,3	La Palma
19 A Coruña	46.357	89	33	46.479	306	11	2	319	0	1	1	2	46.800	19.889	185,3	91.143	-48,7	A Coruña
20 FGL Granada-Jaén	43.201	558	81	43.840	1.845	31	446	2.322	0	3	53	56	46.218	13.293	247,7	90.187	-48,8	FGL Granada-Jaén
21 Vigo	42.000	367	24	42.391	0	12	0	12	0	20	0	20	42.423	16.306	160,2	71.866	-41,0	Vigo
22 SB Santander	19.453	38	54	19.545	15.785	179	30	15.994	4.228	13	4	4.245	39.784	8.049	394,3	75.022	-47,0	SB Santander
23 Melilla	27.493	184	181	27.858	0	0	0	0	0	0	0	0	27.858	16.811	65,7	27.538	12	Melilla
24 Zaragoza	7.488	209	13	7.710	15.520	101	0	15.621	2.942	0	1	2.943	26.274	4.714	457,4	29.253	-10,2	Zaragoza
25 Jerez de la Frontera	19.110	399	211	19.720	1.406	100	12	1.518	0	9	2	11	21.249	8.026	164,8	44.566	-52,3	Jerez de la Frontera
26 Almería	14.718	371	157	15.246	0	43	6	49	1.930	7	8	1.945	17.240	9.200	87,4	34.176	-49,6	Almería
27 El Hierro	15.935	84	16	16.035	0	0	0	0	0	0	0	0	16.035	10.680	50,1	16.375	-12,7	El Hierro
28 San Sebastián	13.983	77	43	14.103	0	19	9	28	0	15	0	15	14.146	2.743	415,7	19.129	-26,0	San Sebastián
29 AI Región Murcia	1810	100	6	1.916	2.401	94	19	2.514	8.868	122	180	9.170	13.600	1.658	720,3	20.004	-32,0	AI Región Murcia
30 Girona	0	169	73	242	9.512	103	44	9.659	565	63	38	666	10.567	863	1.124,4	37.415	-71,8	Girona
31 Pamplona	9.754	527	145	10.426	0	11	12	23	0	6	0	6	10.455	5.829	79,4	15.329	-31,8	Pamplona
32 Vitoria	7.810	487	184	8.481	622	132	0	754	0	22	0	22	9.257	1.835	404,5	9.891	-6,4	Vitoria
33 Valladolid	6.710	94	4	6.808	0	173	0	173	0	18	0	18	6.999	2.281	206,8	13.977	-49,9	Valladolid
34 Ceuta	5.554	70	9	5.633	0	0	0	0	0	0	0	0	5.633	2.758	104,2	5.418	4,0	Ceuta
35 La Gomera	5.156	2	4	5.162	0	0	0	0	0	0	0	0	5.162	3.163	63,2	4.754	8,6	La Gomera
36 Badajoz	3.103	4	65	3.172	0	61	305	366	0	1	0	1	3.539	1.566	126,0	5.205	-32,0	Badajoz
37 Algeciras	3.089	0	7	3.096	0	0	0	0	0	0	0	0	3.096	1.407	120,0	2.782	113	Algeciras
38 Castellón	0	188	0	188	1.203	5	0	1.208	493	0	0	493	1.889	783	141,3	6.325	-70,1	Castellón
39 León	1.667	86	6	1.759	0	5	0	5	0	0	0	0	1.764	1.424	23,9	2.950	-40,2	León
40 Sabadell	0	57	469	526	0	0	14	14	0	0	12	12	552	170	224,7	262	110,7	Sabadell
41 Son Bonet	0	0	414	414	0	0	85	85	0	0	0	0	499	206	142,2	198	152,0	Son Bonet
42 Logroño-Agoncillo	318	7	2	327	0	0	0	0	0	2	10	2	329	90	265,6	1.164	-71,7	Logroño-Agoncillo
43 Córdoba	0	0	306	306	0	0	12	12	0	0	0	0	318	170	87,1	669	-52,5	Córdoba
44 Reus	0	112	106	218	0	5	12	17	0	12	0	12	247	313	-21,1	5.834	-95,8	Reus
45 Madrid-Cuatro Vientos	0	8	120	128	0	13	22	35	0	8	5	13	176	48	266,7	243	-27,6	Madrid-Cuatro Vientos
46 Salamanca	0	12	150	162	0	4	0	4	0	0	0	0	166	90	84,4	142	16,9	Salamanca
47 Burgos	0	104	46	150	0	0	1	1	0	0	0	0	151	473	-68,1	732	-79,4	Burgos
48 Huesca-Pirineos	0	94	0	94	0	1	0	1	0	11	0	11	106	162	-34,6	35	202,9	Huesca-Pirineos
49 Ciudad Real IA	0	0	0	0	0	0	23	23	0	0	44	44	67	34	97,1	0	--	Ciudad Real IA
50 Albacete	0	0	4	4	0	49	0	49	0	3	0	3	56	183	-69,4	203	-72,4	Albacete
Totales	4.112.537	14.836	11.099	4.138.472	3.692.046	223.699	5.852	3.921.597	2.186.469	153.689	4.866	2.345.024	10.405.093	2.815.241	269,6	16.567.966	-37,2	Totales

DESGLOSE MENSUAL POR AEROPUERTOS – MOVIMIENTO DE AERONAVES

ENERO 2022

Aeropuertos	Doméstico				Intra UE				Extra UE				Total		Var % 22/21	Total 2019	Var % 22/19	Aeropuertos
	Regular	No Regular	OCT	Total	Regular	No Regular	OCT	Total	Regular	No Regular	OCT	Total	2022	2021				
1 AS Madrid-Barajas	7.481	374	283	8.138	8.996	359	225	9.580	5.538	442	242	6.222	23.940	10.138	136,1	32.905	-27,2	AS Madrid-Barajas
2 JT Barcelona-El Prat	4.846	220	109	5.175	6.896	215	52	7.163	2.807	297	126	3.230	15.568	5.572	179,4	24.005	-35,1	JT Barcelona-El Prat
3 Gran Canaria	4.656	137	375	5.168	2.084	837	56	2.977	905	420	85	1410	9.555	4.382	118,1	11.402	-16,2	Gran Canaria
4 Málaga-Costa del Sol	1.703	174	287	2.164	2.989	385	103	3.477	1.338	553	152	2.043	7.684	2.895	165,4	8.525	-9,9	Málaga-Costa del Sol
5 Palma de Mallorca	4.060	316	231	4.607	1.313	387	74	1.774	285	232	43	560	6.941	3.333	108,3	8.468	-18,0	Palma de Mallorca
6 Tenerife Sur	484	19	487	990	2.540	394	41	2.975	1.611	466	102	2.179	6.144	1.607	282,3	6.775	-9,3	Tenerife Sur
7 Madrid-Cuatro Vientos	0	32	5.005	5.037	0	11	21	32	0	8	8	16	5.085	1.403	262,4	3.589	41,7	Madrid-Cuatro Vientos
8 Tenerife Norte CL	4.324	99	256	4.679	36	13	10	59	0	8	5	13	4.751	2.941	61,5	6.016	-21,0	Tenerife Norte CL
9 CM Lanzarote	1.899	6	148	2.053	982	131	11	1.124	910	237	27	1.174	4.351	1.701	155,8	5.108	-14,8	CM Lanzarote
10 Alicante-Elche MH	853	24	71	948	1.777	66	25	1.868	1.266	114	52	1.432	4.248	1.301	226,5	6.012	-29,3	Alicante-Elche MH
11 Valencia	1.360	60	450	1.870	1.781	59	126	1.966	274	28	50	352	4.188	2.052	104,1	5.720	-26,8	Valencia
12 Sabadell	0	29	3.950	3.979	0	0	47	47	0	0	7	7	4.033	3.591	12,3	3.289	22,6	Sabadell
13 Sevilla	1.620	59	730	2.409	1.105	92	48	1.245	174	18	35	227	3.881	1.741	122,9	4.928	-21,2	Sevilla
14 Fuerteventura	1.466	34	72	1.572	1.180	223	12	1.415	454	71	7	532	3.519	1.528	130,3	4.006	-12,2	Fuerteventura
15 Jerez de la Frontera	198	28	2.282	2.508	18	15	13	46	0	5	13	18	2.572	2.786	-7,7	3.885	-33,8	Jerez de la Frontera
16 Ibiza	1.551	200	66	1.817	68	171	70	309	52	78	28	158	2.284	1.360	67,9	2.317	-14	Ibiza
17 Bilbao	1.262	69	184	1.515	592	32	11	635	59	10	10	79	2.229	986	126,1	3.486	-36,1	Bilbao
18 Burgos	0	28	1.360	1.388	0	2	2	4	0	0	0	0	1.392	425	227,5	89	1.464,0	Burgos
19 Santiago RC	943	20	143	1.106	46	8	21	75	98	9	5	112	1.293	568	127,6	1.480	-12,6	Santiago RC
20 La Palma	1.191	14	45	1.250	0	2	0	2	12	2	0	14	1.266	781	62,1	1.993	-36,5	La Palma
21 Reus	0	20	1.172	1.192	0	3	12	15	0	8	0	8	1.215	977	24,4	756	60,7	Reus
22 Girona	0	7	888	895	86	29	75	190	6	19	39	64	1.149	725	58,5	557	106,3	Girona
23 Son Bonet	0	0	1.065	1.065	0	0	69	69	0	0	0	0	1.134	686	65,3	723	56,8	Son Bonet
24 Córdoba	0	0	1.081	1.081	0	0	13	13	0	0	0	0	1.094	690	58,6	651	68,0	Córdoba
25 Menorca	862	113	25	1.000	6	12	15	33	12	13	0	25	1.058	642	64,8	1.158	-8,6	Menorca
26 Vitoria	216	26	273	515	338	96	12	446	61	4	2	67	1.028	809	27,1	776	32,5	Vitoria
27 A Coruña	499	12	399	910	4	7	8	19	0	3	1	4	933	748	24,7	1.225	-23,8	A Coruña
28 Vigo	469	22	249	740	0	74	41	115	0	12	1	13	868	395	119,7	837	3,7	Vigo
29 FGL Granada-Jaén	427	14	369	810	18	11	8	37	0	4	9	13	860	427	101,4	1.011	-14,9	FGL Granada-Jaén
30 Zaragoza	82	34	147	263	154	20	13	187	223	79	11	313	763	506	50,8	561	36,0	Zaragoza
31 SB Santander	224	24	262	510	150	10	12	172	38	11	4	53	735	278	164,4	703	4,6	SB Santander
32 Castellón	0	10	661	671	8	2	4	14	6	4	2	12	697	335	108,1	249	179,9	Castellón
33 Asturias	569	15	69	653	18	12	4	34	0	2	2	4	691	316	118,7	702	-16	Asturias
34 Salamanca	0	4	667	671	0	2	3	5	0	0	0	0	676	284	138,0	420	61,0	Salamanca
35 Melilla	583	62	21	666	0	0	1	1	0	0	0	0	667	452	47,6	655	18	Melilla
36 Ceuta	520	21	34	575	0	0	0	0	0	0	0	0	575	389	47,8	590	-2,5	Ceuta
37 Pamplona	150	26	296	472	0	5	26	31	0	4	4	8	511	342	49,4	423	20,8	Pamplona
38 Almería	242	16	178	436	0	13	7	20	14	1	4	19	475	459	3,5	640	-25,8	Almería
39 Valladolid	58	10	383	451	0	13	6	19	0	1	0	1	471	116	306,0	223	112	Valladolid
40 El Hierro	326	32	28	386	0	0	0	0	0	0	0	0	386	288	34,0	462	-16,5	El Hierro
41 Algeciras	286	0	10	296	0	0	0	0	0	0	0	0	296	176	68,2	292	14	Algeciras
42 San Sebastián	174	15	64	253	0	8	9	17	0	6	1	7	277	76	264,5	407	-31,9	San Sebastián
43 La Gomera	140	3	105	248	0	0	0	0	0	0	0	0	248	172	44,2	256	-3,1	La Gomera
44 León	36	7	176	219	0	3	4	7	0	0	0	0	226	134	68,7	139	62,6	León
45 AI Región Murcia	24	16	4	44	24	6	5	35	72	4	21	97	176	76	131,6	206	-14,6	AI Región Murcia
46 Badajoz	78	5	55	138	0	15	7	22	0	2	1	3	163	90	81,1	221	-26,2	Badajoz
47 Huesca-Pirineos	0	2	118	120	0	1	1	2	0	1	1	2	124	60	106,7	610	-79,7	Huesca-Pirineos
48 Albacete	0	0	46	46	0	13	1	14	0	3	0	3	63	14	350,0	69	-8,7	Albacete
49 Logroño-Agoncillo	26	4	24	54	0	0	0	0	0	1	1	2	56	22	154,5	65	-13,8	Logroño-Agoncillo
50 Ciudad Real IA	0	0	10	10	0	0	8	8	0	0	7	7	25	14	78,6	0	--	Ciudad Real IA
Totales	45.888	2.462	25.413	73.763	33.209	3.757	1.332	38.298	16.215	3.180	1.108	20.503	132.564	61.789	114,5	159.585	-16,9	Totales

DESGLOSE MENSUAL POR AEROPUERTOS – TRÁFICO COMERCIAL DE CARGA (Kg)

ENERO 2022

Aeropuertos	Doméstico			Intra UE			Extra UE			Total		Var % 22/21	Total 2019	Var % 22/19	Aeropuertos
	Regular	No Regular	Total	Regular	No Regular	Total	Regular	No Regular	Total	2022	2021				
1 AS Madrid-Barajas	942.592	1.340.150	2.282.742	9.313.108	1.379.047	10.692.155	27.628.272	1.975.635	29.603.907	42.578.804	26.969.744	57,9	39.723.732	7,2	AS Madrid-Barajas
2 Zaragoza	0	0	0	264.313	8.780	273.093	9.480.076	2.274.416	11.754.492	12.027.585	15.453.131	-22,2	12.420.527	-3,2	Zaragoza
3 JT Barcelona-El Prat	474.435	68.345	542.780	4.590.096	55.643	4.645.739	5.048.810	549.106	5.597.916	10.786.435	9.474.421	13,8	12.978.258	-16,9	JT Barcelona-El Prat
4 Vitoria	1.432.712	0	1.432.712	3.399.712	263.688	3.663.400	322.854	32.589	355.443	5.451.555	5.695.057	-4,3	5.145.427	5,9	Vitoria
5 Gran Canaria	503.171	454.579	957.750	93.105	15.199	108.304	201.234	28.104	229.338	1.295.392	913.528	41,8	1.500.609	-13,7	Gran Canaria
6 Tenerife Norte CL	264.703	775.077	1.039.780	52	0	52	0	0	0	1.039.832	627.290	65,8	1.154.010	-9,9	Tenerife Norte CL
7 Valencia	445.716	10.601	456.317	554.157	192	554.349	12.332	165	12.497	1.023.163	86.139	18,8	1.359.702	-24,8	Valencia
8 Sevilla	544.881	175.834	720.715	13.210	0	13.210	0	0	0	733.925	695.467	5,5	773.367	-5,1	Sevilla
9 Palma de Mallorca	89.539	379.192	468.731	2.430	85	2.515	5.114	0	5.114	476.360	378.249	25,9	663.362	-28,2	Palma de Mallorca
10 Santiago RC	354.563	0	354.563	0	0	0	0	0	0	354.563	343.679	3,2	250.222	41,7	Santiago RC
11 Alicante-Elche MH	325.007	0	325.007	6.563	0	6.563	9.499	116	9.615	341.185	269.861	26,4	312.453	9,2	Alicante-Elche MH
12 Vigo	22.472	262	22.734	0	109.834	109.834	0	0	0	132.568	28.888	358,9	42.163	214,4	Vigo
13 Málaga-Costa del Sol	16.729	0	16.729	40.081	48	40.129	34.150	0	34.150	91.008	59.210	53,7	166.553	-45,4	Málaga-Costa del Sol
14 Tenerife Sur	2.495	0	2.495	68.230	2.317	70.547	8.207	5.116	13.323	86.365	57.196	51,0	247.462	-65,1	Tenerife Sur
15 Ibiza	3.840	66.476	70.316	0	0	0	0	0	0	70.316	58.354	20,5	86.985	-19,2	Ibiza
16 Menorca	3.991	57.569	61.560	0	0	0	0	0	0	61.560	65.724	-6,3	115.237	-46,6	Menorca
17 Bilbao	27.989	0	27.989	24.609	0	24.609	0	0	0	52.598	22.179	137,2	80.809	-34,9	Bilbao
18 CM Lanzarote	45.662	0	45.662	3.274	0	3.274	546	882	1.428	50.364	32.504	54,9	128.768	-60,9	CM Lanzarote
19 Fuerteventura	25.749	75	25.824	3.084	0	3.084	0	151	151	29.059	27.800	4,5	71.647	-59,4	Fuerteventura
20 La Palma	21.261	0	21.261	0	0	0	0	0	0	21.261	25.589	-16,9	48.578	-56,2	La Palma
21 Girona	0	0	0	0	12.627	12.627	0	0	0	12.627	16.062	-21,4	23.960	-47,3	Girona
22 A Coruña	6.520	0	6.520	0	0	0	0	0	0	6.520	4.500	44,9	12.250	-46,8	A Coruña
23 El Hierro	5.794	0	5.794	0	0	0	0	0	0	5.794	4.734	22,4	5.761	0,6	El Hierro
24 Melilla	1.087	0	1.087	0	0	0	0	0	0	1.087	213	410,3	12.635	-91,4	Melilla
25 Asturias	748	0	748	0	0	0	0	0	0	748	1.767	-57,7	1.241	-39,7	Asturias
26 La Gomera	298	0	298	0	0	0	0	0	0	298	20	1.390,0	184	62,0	La Gomera
27 Pamplona	0	0	0	0	0	0	0	0	0	0	0	--	367	-100,0	Pamplona
Totales	5.561.954	3.328.160	8.890.114	18.376.024	1.847.460	20.223.484	42.751.094	4.866.280	47.617.374	76.730.972	62.086.486	23,6	77.326.269	-0,8	Totales

DESGLOSE MENSUAL POR AEROPUERTOS – TRÁFICO COMERCIAL DE CORREO (Kg)

ENERO 2022

Aeropuertos	Doméstico			Intra UE			Extra UE			Total		Var % 22/21	Total 2019	Var % 22/19	Aeropuertos
	Regular	No Regular	Total	Regular	No Regular	Total	Regular	No Regular	Total	2022	2021				
1 AS Madrid-Barajas	24.485	168.918	193.403	335.019	0	335.019	356.264	2.231	358.495	886.917	1.132.620	-21,7	2.000.087	-55,7	AS Madrid-Barajas
2 Tenerife Norte CL	585	293.992	294.577	0	0	0	0	0	0	294.577	195.646	50,6	224.708	31,1	Tenerife Norte CL
3 JT Barcelona-El Prat	12.423	0	12.423	38.386	0	38.386	17.784	0	17.784	68.593	11.666	488,0	44.291	54,9	JT Barcelona-El Prat
4 Gran Canaria	2.057	65.307	67.364	156	7	163	6	20	26	67.553	167.187	-59,6	177.706	-62,0	Gran Canaria
5 Palma de Mallorca	20	37.935	37.955	0	0	0	0	0	0	37.955	61.820	-38,6	95.179	-60,1	Palma de Mallorca
6 Sevilla	128	0	128	156	0	156	842	0	842	1.126	388	190,2	2.603	-56,7	Sevilla
7 Valencia	439	0	439	4	0	4	0	0	0	443	179	147,5	2.639	-83,2	Valencia
8 CM Lanzarote	212	0	212	0	0	0	0	0	0	212	0	--	4.603	-95,4	CM Lanzarote
9 Ibiza	67	0	67	0	0	0	0	0	0	67	5.817	-98,8	10.641	-99,4	Ibiza
10 Alicante-Elche MH	0	0	0	0	0	0	18	0	18	18	0	--	0	--	Alicante-Elche MH
11 Asturias	4	0	4	0	0	0	0	0	0	4	0	--	629	-99,4	Asturias
12 Málaga-Costa del Sol	0	0	0	3	0	3	0	0	0	3	0	--	6.215	-100,0	Málaga-Costa del Sol
13 El Hierro	0	0	0	0	0	0	0	0	0	0	11.655	-100,0	9.960	-100,0	El Hierro
14 Zaragoza	0	0	0	0	0	0	0	0	0	0	8.916	-100,0	0	--	Zaragoza
15 Menorca	0	0	0	0	0	0	0	0	0	0	6.751	-100,0	9.133	-100,0	Menorca
16 La Gomera	0	0	0	0	0	0	0	0	0	0	2	-100,0	0	--	La Gomera
17 A Coruña	0	0	0	0	0	0	0	0	0	0	0	--	5.336	-100,0	A Coruña
18 La Palma	0	0	0	0	0	0	0	0	0	0	0	--	4.008	-100,0	La Palma
19 Tenerife Sur	0	0	0	0	0	0	0	0	0	0	0	--	1.342	-100,0	Tenerife Sur
20 Fuerteventura	0	0	0	0	0	0	0	0	0	0	0	--	670	-100,0	Fuerteventura
Totales	40.420	566.152	606.572	373.724	7	373.731	374.914	2.251	377.165	1.357.468	1.602.647	-15,3	2.599.750	-47,8	Totales

DESGLOSE MENSUAL POR COMUNIDADES AUTÓNOMAS – MOVIMIENTO DE PASAJEROS

ENERO 2022

Comunidad Autónoma	Doméstico				Intra UE				Extra UE				Total		Var % 22/21	Total 2019	Var % 22/19	Comunidad Autónoma
	Regular	No Regular	OCT	Total	Regular	No Regular	OCT	Total	Regular	No Regular	OCT	Total	2022	2021				
1 Canarias	1021859	2.044	3.794	1027.697	897.585	213.599	1.143	1.12.327	424.763	125.063	3.266	553.092	2.693.116	698.746	285,4	3.752.854	-28,2	Canarias
2 Comunidad de Madrid	826.074	1.898	996	828.968	867.106	1.770	678	869.554	983.200	8.731	117	992.048	2.690.570	845.216	218,3	4.387.031	-38,7	Comunidad de Madrid
3 Cataluña	598.318	18.14	1.502	601.634	743.861	2.118	979	746.958	355.411	8.527	369	364.307	17.12.899	412.832	314,9	3.318.449	-48,4	Cataluña
4 Andalucía	420.961	2.888	1.228	425.077	499.161	1.974	1.162	502.317	173.207	4.053	550	177.101	1.105.204	266.661	314,5	1.708.163	-35,3	Andalucía
5 Comunidad Valenciana	185.416	1.402	601	187.419	434.749	463	12.11	436.423	182.987	6.245	261	189.493	813.335	150.666	439,8	1.334.858	-39,1	Comunidad Valenciana
6 Islas Baleares	558.463	979	588	560.030	165.807	2.598	248	168.653	34.271	573	43	34.887	763.570	241.255	216,5	1.083.014	-29,5	Islas Baleares
7 Galicia	201.868	882	516	203.266	5.472	281	17	5.770	10.927	49	7	10.983	220.019	73.879	197,8	341.778	-35,6	Galicia
8 País Vasco	155.462	1.026	1.111	157.599	42.781	197	20	42.998	5.665	270	12	5.947	206.544	62.117	232,5	363.090	-43,1	País Vasco
9 Principado de Asturias	60.766	374	78	61.218	1.798	21	4	1.823	0	2	12	14	63.055	17.747	255,3	81.757	-22,9	Principado de Asturias
10 Cantabria	19.453	38	54	19.545	5.785	179	30	6.994	4.228	13	4	4.245	39.784	8.049	394,3	75.022	-47,0	Cantabria
11 Melilla	27.493	184	181	27.858	0	0	0	0	0	0	0	0	27.858	16.811	65,7	27.538	12	Melilla
12 Aragón	7.488	303	13	7.804	15.520	102	0	15.622	2.942	11	1	2.954	26.380	4.876	441,0	29.288	-9,9	Aragón
13 Región de Murcia	1810	100	6	1.916	2.401	94	19	2.514	8.868	122	180	9.170	13.600	1.658	720,3	41.563	-67,3	Región de Murcia
14 Comunidad Foral de Navarra	9.754	527	145	10.426	0	11	12	23	0	6	0	6	10.455	5.829	79,4	15.329	-31,8	Comunidad Foral de Navarra
15 Castilla Y León	8.377	296	206	8.879	0	182	1	183	8.879	18	0	18	9.080	4.268	112,7	17.801	-49,0	Castilla Y León
16 Ceuta	5.554	70	9	5.633	0	0	0	0	0	0	0	0	5.633	2.758	104,2	5.418	4,0	Ceuta
17 Extremadura	3.103	4	65	3.172	0	61	305	366	0	1	0	1	3.539	1.566	126,0	5.205	-32,0	Extremadura
18 La Rioja	318	7	2	327	0	0	0	0	0	2	0	2	329	90	265,6	1.164	-71,7	La Rioja
19 Castilla La Mancha	0	0	4	4	0	49	23	72	0	3	44	47	123	217	-43,3	203	-39,4	Castilla La Mancha
Totales	4.112.537	14.836	11.099	4.138.472	3.692.046	223.699	5.852	3.921.597	2.186.469	153.689	4.866	2.345.024	10.405.093	2.815.241	269,6	16.589.525	-37,3	Totales

DESGLASE MENSUAL POR COMUNIDADES AUTÓNOMAS – MOVIMIENTO DE AERONAVES

ENERO 2022

Comunidad Autónoma	Doméstico				Intra UE				Extra UE				Total		Var % 22/21	Total 2019	Var % 22/19	Comunidad Autónoma
	Regular	No Regular	OCT	Total	Regular	No Regular	OCT	Total	Regular	No Regular	OCT	Total	2022	2021				
1 Canarias	14.486	344	1516	16.346	6.822	1.600	130	8.552	3.892	1.204	226	5.322	30.220	13.400	125,5	36.018	-16,1	Canarias
2 Comunidad de Madrid	7.481	406	5.288	13.175	8.996	370	246	9.612	5.538	450	250	6.238	29.025	11.541	151,5	36.494	-20,5	Comunidad de Madrid
3 Cataluña	4.846	276	6.119	11.241	6.982	247	186	7.415	2.813	324	172	3.309	21.965	10.865	102,2	28.607	-23,2	Cataluña
4 Andalucía	4.476	291	4.937	9.704	4.130	516	192	4.838	1.526	581	213	2.320	16.862	9.174	83,8	19.932	-15,4	Andalucía
5 Islas Baleares	6.473	629	1.387	8.489	1.387	570	228	2.185	349	323	71	743	11.417	6.021	89,6	12.666	-9,9	Islas Baleares
6 Comunidad Valenciana	2.213	94	1.182	3.489	3.566	127	155	3.848	1.546	146	104	1.796	9.133	3.688	147,6	11.981	-23,8	Comunidad Valenciana
7 País Vasco	1.652	110	521	2.283	930	136	32	1.098	120	20	13	153	3.534	1.871	88,9	4.669	-24,3	País Vasco
8 Galicia	1.911	54	791	2.756	50	89	70	209	98	24	7	129	3.094	1.711	80,8	3.542	-12,6	Galicia
9 Castilla Y León	94	49	2.586	2.729	0	20	15	35	0	1	0	1	2.765	959	188,3	871	217,5	Castilla Y León
10 Aragón	82	36	265	383	154	21	14	189	223	80	12	315	887	566	56,7	1.171	-24,3	Aragón
11 Cantabria	224	24	262	510	150	10	12	172	38	11	4	53	735	278	164,4	703	4,6	Cantabria
12 Principado de Asturias	569	15	69	653	18	12	4	34	0	2	2	4	691	316	118,7	702	-16	Principado de Asturias
13 Melilla	583	62	21	666	0	0	1	1	0	0	0	0	667	452	47,6	655	18	Melilla
14 Ceuta	520	21	34	575	0	0	0	0	0	0	0	0	575	389	47,8	590	-2,5	Ceuta
15 Comunidad Foral de Navarra	150	26	296	472	0	5	26	31	0	4	4	8	511	342	49,4	423	20,8	Comunidad Foral de Navarra
16 Región de Murcia	24	16	4	44	24	6	5	35	72	4	21	97	176	76	131,6	428	-58,9	Región de Murcia
17 Extremadura	78	5	55	138	0	15	7	22	0	2	1	3	163	90	81,1	221	-26,2	Extremadura
18 Castilla La Mancha	0	0	56	56	0	13	9	22	0	3	7	10	88	28	214,3	69	27,5	Castilla La Mancha
19 La Rioja	26	4	24	54	0	0	0	0	0	1	1	2	56	22	154,5	65	-13,8	La Rioja
Totales	45.888	2.462	25.413	73.763	33.209	3.757	1.332	38.298	16.215	3.180	1.108	20.503	132.564	61.789	114,5	159.807	-17,0	Totales

DESGLOSE MENSUAL POR COMUNIDADES AUTÓNOMAS – TRÁFICO COMERCIAL DE CARGA (Kg)

ENERO 2022

Comunidad Autónoma	Doméstico			Intra UE			Extra UE			Total		Var % 22/21	Total 2019	Var % 22/19	Comunidad Autónoma
	Regular	No Regular	Total	Regular	No Regular	Total	Regular	No Regular	Total	2022	2021				
1 Comunidad de Madrid	942.592	1.340.150	2.282.742	9.313.108	1.379.047	10.692.155	27.628.272	1.975.635	29.603.907	42.578.804	26.969.744	57,9	39.723.732	7,2	Comunidad de Madrid
2 Aragón	0	0	0	264.313	8.780	273.093	9.480.076	2.274.416	11.754.492	12.027.585	15.453.131	-22,2	12.420.527	-3,2	Aragón
3 Cataluña	474.435	68.345	542.780	4.590.096	68.270	4.658.366	5.048.810	549.106	5.597.916	10.799.062	9.490.483	13,8	13.002.218	-16,9	Cataluña
4 País Vasco	1.460.701	0	1.460.701	3.424.321	263.688	3.688.009	322.854	32.589	355.443	5.504.153	5.717.236	-3,7	5.226.236	5,3	País Vasco
5 Canarias	869.133	1.229.731	2.098.864	167.745	17.516	185.261	209.987	34.253	244.240	2.528.365	1.688.661	49,7	3.157.019	-19,9	Canarias
6 Comunidad Valenciana	770.723	10.601	781.324	560.720	192	560.912	21.831	281	22.112	1.364.348	1.131.180	20,6	1.672.155	-18,4	Comunidad Valenciana
7 Andalucía	561.610	175.834	737.444	53.291	48	53.339	34.150	0	34.150	824.933	754.677	9,3	939.920	-12,2	Andalucía
8 Islas Baleares	97.370	503.237	600.607	2.430	85	2.515	5.114	0	5.114	608.236	502.327	21,1	865.584	-29,7	Islas Baleares
9 Galicia	383.555	262	383.817	0	109.834	109.834	0	0	0	493.651	377.067	30,9	304.635	62,0	Galicia
10 Melilla	1.087	0	1.087	0	0	0	0	0	0	1.087	213	410,3	12.635	-9,14	Melilla
11 Principado de Asturias	748	0	748	0	0	0	0	0	0	748	1.767	-57,7	1.241	-39,7	Principado de Asturias
12 Comunidad Foral de Navarra	0	0	0	0	0	0	0	0	0	0	0	--	367	-100,0	Comunidad Foral de Navarra
Totales	5.561.954	3.328.160	8.890.114	18.376.024	1.847.460	20.223.484	42.751.094	4.866.280	47.617.374	76.730.972	62.086.486	23,6	77.326.269	-0,8	Totales

DESGLOSE MENSUAL POR COMUNIDADES AUTÓNOMAS – TRÁFICO COMERCIAL DE CORREO (Kg)

ENERO 2022

Comunidad Autónoma	Doméstico			Intra UE			Extra UE			Total		Var % 22/21	Total 2019	Var % 22/19	Comunidad Autónoma
	Regular	No Regular	Total	Regular	No Regular	Total	Regular	No Regular	Total	2022	2021				
1 Comunidad de Madrid	24.485	168.918	193.403	335.019	0	335.019	356.264	2.231	358.495	886.917	1.132.620	-21,7	2.000.087	-55,7	Comunidad de Madrid
2 Canarias	2.854	359.299	362.153	156	7	163	6	20	26	362.342	374.490	-3,2	422.997	-14,3	Canarias
3 Cataluña	12.423	0	12.423	38.386	0	38.386	17.784	0	17.784	68.593	11.666	488,0	44.291	54,9	Cataluña
4 Islas Baleares	87	37.935	38.022	0	0	0	0	0	0	38.022	74.388	-48,9	114.953	-66,9	Islas Baleares
5 Andalucía	128	0	128	159	0	159	842	0	842	1.29	388	191,0	8.818	-87,2	Andalucía
6 Comunidad Valenciana	439	0	439	4	0	4	18	0	18	461	179	157,5	2.639	-82,5	Comunidad Valenciana
7 Principado de Asturias	4	0	4	0	0	0	0	0	0	4	0	--	629	-99,4	Principado de Asturias
8 Aragón	0	0	0	0	0	0	0	0	0	0	8.916	-100,0	0	--	Aragón
9 Galicia	0	0	0	0	0	0	0	0	0	0	0	--	5.336	-100,0	Galicia
Totales	40.420	566.152	606.572	373.724	7	373.731	374.914	2.251	377.165	1.357.468	1.602.647	-15,3	2.599.750	-47,8	Totales

Definiciones

Pasajero

Toda persona por cuyo transporte la compañía aérea percibe remuneración comercial.

Movimiento de pasajero

Las llegadas y salidas en los aeropuertos se contarán separadamente, es decir, una llegada y una salida se contarán como dos movimientos de un pasajero.

Movimiento de aeronaves

Las llegadas y salidas en los aeropuertos se contarán separadamente, es decir, una llegada y una salida se contarán como dos movimientos de una aeronave.

Tráfico de carga

Volumen de carga (Kg.) transportada en los aeropuertos españoles, contabilizando tanto las llegadas como las salidas de las aeronaves en cada aeropuerto.

Tráfico de correo

Volumen de correo (Kg.) transportada en los aeropuertos españoles, contabilizando tanto las llegadas como las salidas de las aeronaves en cada aeropuerto.

Tráfico doméstico

Operación de una aeronave con origen y destino en aeropuertos nacionales (sin contemplar las escalas intermedias).

Tráfico Intra UE

Operación de una aeronave con origen y destino un aeropuerto nacional y otro situado en la Unión Europea (UE27) (sin contemplar las escalas intermedias).

Tráfico Extra UE

Operación de una aeronave con origen y destino un aeropuerto nacional y otro situado fuera de la Unión Europea (UE27) (sin contemplar las escalas intermedias).

Tráfico Regular

Operación efectuada de conformidad con un horario publicado, o de un modo tan regular o frecuente como para constituir una serie sistemática identificable, que el público pueda reservar en forma directa.

Tráfico No Regular o Chárter

Operación que no se ha notificado en la compañía aérea correspondiente como servicio regular, y que se ha efectuado por remuneración y de un modo no regular, incluyendo los vuelos con aviones vacíos relacionados con los mismos, y los vuelos regulares convertidos en chárter.

Otras Clases de Tráfico (OCT)

Se contabiliza los vuelos de Aviación General y Trabajos Aéreos

Nota

En este informe sólo se proporcionan datos de los aeropuertos de interés general.