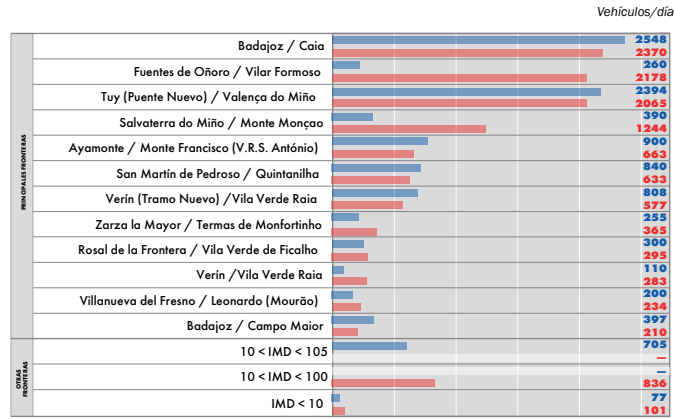


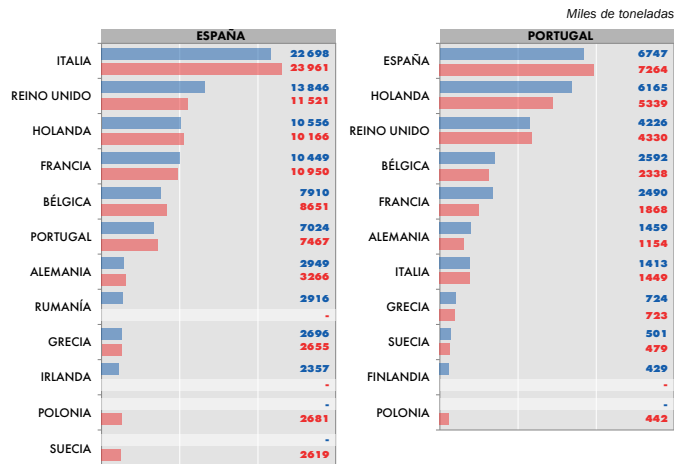
8. Intensidad media diaria de vehículos pesados en los principales pasos de la frontera hispano-portuguesa (2019/2020)



Fuentes: Ministerio de Transportes, Movilidad y Agenda Urbana (DG Carreteras)

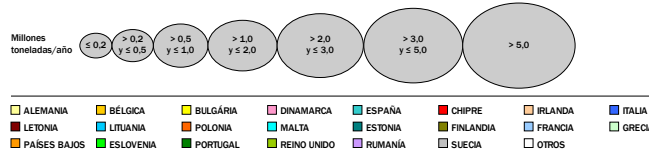
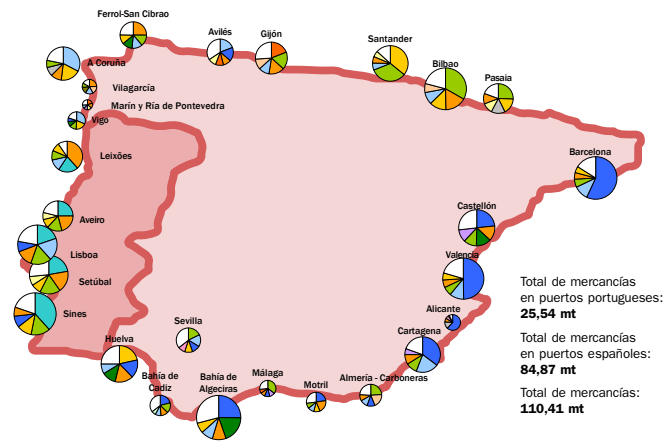
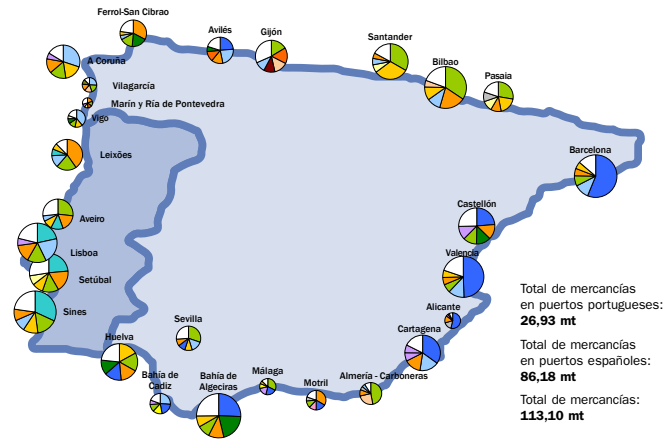
Notas: 1. La IMD de pesados incluye los vehículos pesados de mercancías y los autocares.

9. Mercancías transportadas en los puertos españoles y portugueses, por principales países de origen/destino de la UE-28 (2019/2020)



Fuentes: Puertos del Estado (España) / INE (Portugal)

10. Transporte internacional de mercancías con los principales países de la UE-28, con origen/destino los puertos de la Península Ibérica (2019/2020)



Fuente: Datos facilitados por Puertos del Estado (España) y por el Ministério da Economia (Portugal)

Edita: Ministerio de Transportes, Movilidad y Agenda Urbana - NIPO: 796-21-026-X



Observatorio
Transfronterizo
España-Portugal



ESPAÑA

Ministerio de Transportes, Movilidad y Agenda Urbana
Secretaría General de Transportes y Movilidad (Coordinación)
www.mitma.gob.es

PORTUGAL

Ministério da Economia e da Transição Digital
Gabinete de Estratégia e Estudos (Coordenação)
www.gee.gov.pt



1. Población residente en España y Portugal

Miles de habitantes

	2016	2017	2018	2019	2020	Δ(%) 20/19
Portugal	10 341	10 310	10 291	10 277	10 296	0,2
España	46 440	46 528	46 658	46 937	47 333	0,8

Fuente: Eurostat.

2. Tasa de crecimiento anual del PIB, en España y Portugal a precios constantes

%

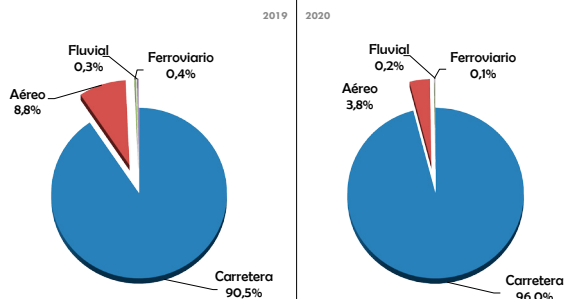
	2016	2017	2018	2019	2020
Portugal	3,2	4,1	5,8	4,9	-6,5
España	3,6	4,0	3,3	3,6	-10,2

Fuente: Eurostat.

3. Flujos y estructura del transporte de viajeros entre España y Portugal por modo de transporte

Miles de viajeros

	2019	2020	Δ (%) 20/19
Carretera	58 504	36 176	-38,2
Aéreo	5654	1429	-74,7
Ferrovioario	233	32	-86,1
Fluvial	219	64	-70,8
TOTAL	64 611	37 702	-70,8



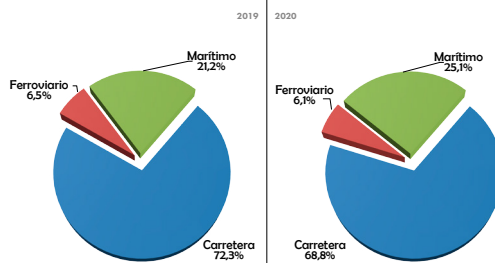
Fuente:
España: Carreteras: Ministerio de Transportes, Movilidad y Agenda Urbana (DG Carreteras)
Ferrovioario: RENFE
Aéreo: AENA

Portugal: Ferrovioario: CP (línea Lisboa/Hendaya)
Fluvial: INE

4. Flujos y estructura del transporte de mercancías entre España y Portugal por modo de transporte

Miles de toneladas

	2019	2020	Δ (%) 20/19
Carretera	21 631	19 861	-8,2
Ferrovioario	1955	1761	-9,9
Marítimo	6339	7264	14,6
TOTAL	29 925	28 886	-3,5



Fuentes:
Carreteras: Eurostat.
Ferrovioario: Eurostat.
Marítimo: Puertos del Estado (España)

PASAJEROS

5. Intensidad media diaria (IMD) de vehículos ligeros en los pasos de la frontera hispano-portuguesa (2019/2020)

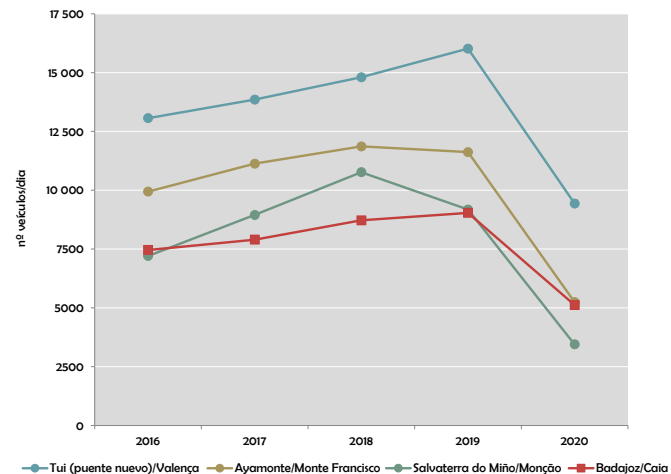
Vehículos/día

PRINCIPALES FRONTERAS	2019	2020
Ayamonte / Monte Francisco (V.R.S.António)	11 619	5243
Rosal de la Frontera / Vila V. Ficalho	1 423	817
Badajoz / Caia	9 035	5118
Badajoz / Campo Maior	1714	883
Valencia de Alcántara / Marvão	1 485	916
Fuentes de Oñoro / Vilar Formoso	4905	2835
San Martín de Pedroso / Quintanilha	2015	1206
Verín (A-75) / Vila Verde da Raia	3040	1895
Verín (N532) / Vila Verde da Raia	2365	1755
Salvaterra do Miño / Monção	9178	3447
Tui (puente viejo) / Valença do Minho	4679	2886
Tui (puente nuevo) / Valença do Minho	13 031	9432
Olivenza / Ajuda	897	-
Villanueva del Fresno / Leonardo (Mourao)	905	-
Goñán / Vila Nova de Cerveira	4793	-
Ponte Barxas / São Gregório	883	-
OTRAS FRONTERAS	7023	4243
IMD < 250	2811	2607

Fuentes:
Ministerio de Transportes, Movilidad y Agenda Urbana (DG Carreteras)

6. Evolución de la intensidad media diaria de vehículos ligeros en los principales pasos fronterizos hispano-portugueses

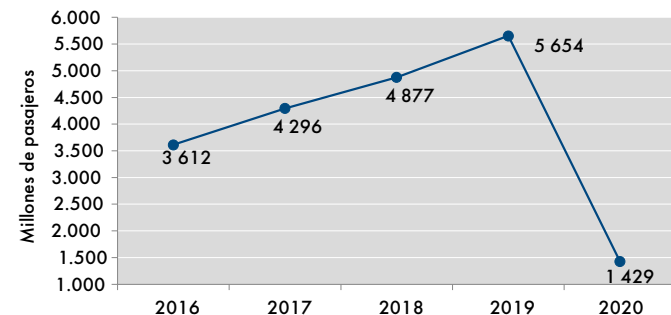
Vehículos/día



	2016	2017	2018	2019	2020
Tui (Puente nuevo)/Valença	13 063	13 853	14 803	16 021	9432
Var. anual (%)	0,4	6,0	6,9	8,2	-4,11
Ayamonte/Monte Francisco	9942	11 129	11 862	11 619	5243
Var. anual (%)	11,7	11,9	6,6	-2,0	-54,9
Salvaterra do Miño/Monção	7205	8950	10 765	9178	3447
Var. anual (%)	2,3	24,2	20,3	-14,7	-62,4
Badajoz/Caia	7459	7900	8179	9036	5118
Var. anual (%)	5,7	5,9	10,4	3,6	-43,4

Fuentes: Ministerio de Transportes, Movilidad y Agenda Urbana (DG Carreteras)
Notas: La IMD de ligeros incluye motocicletas.

7. Transporte de viajeros entre España y Portugal por vía aérea



Fuentes:
AENA S.A. (España)