

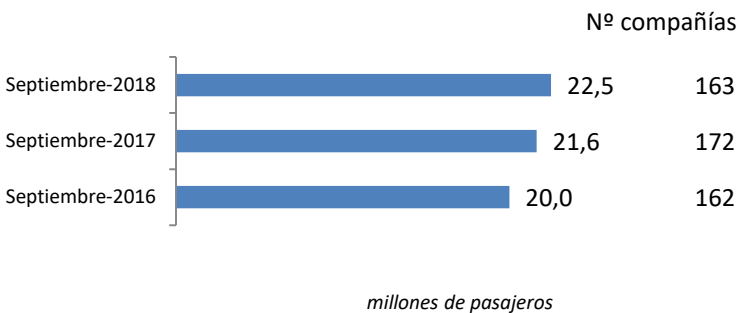
Coyuntura de las compañías en el mercado aéreo en España

Septiembre 2018

El número de pasajeros en vuelos comerciales en el mercado aéreo español creció un 4,0%, hasta alcanzar los 22,5 millones de viajeros en septiembre de 2018

El tráfico creció en más de 854 mil pasajeros respecto al mismo mes de 2018

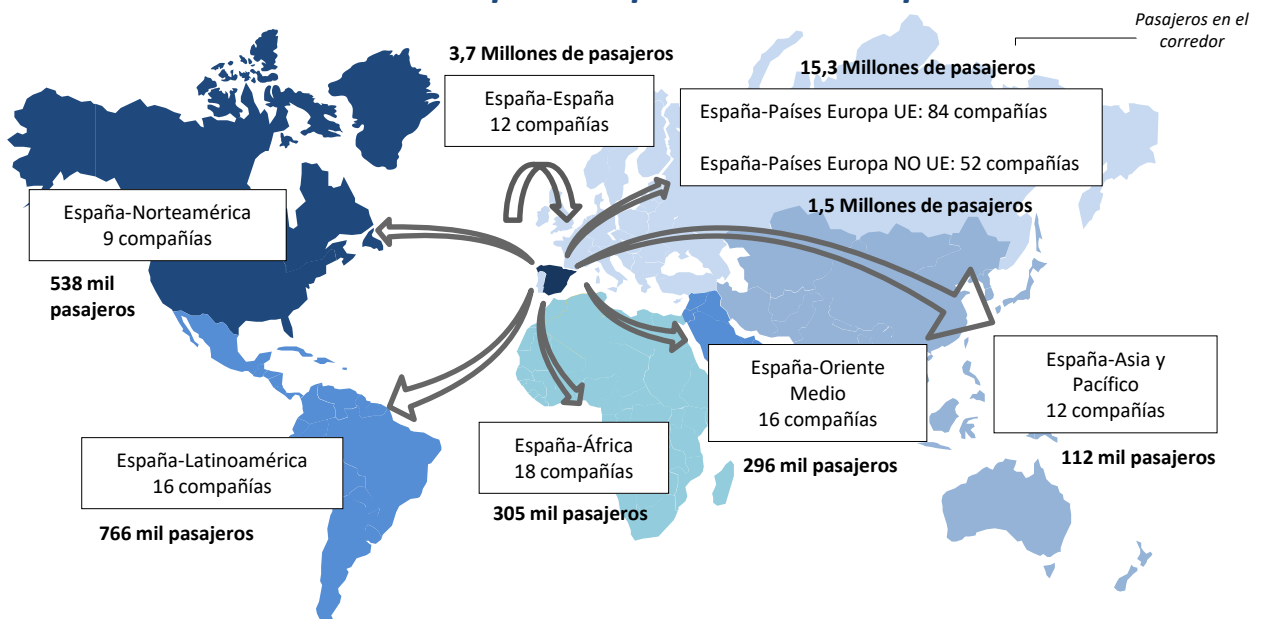
Pasajeros transportados y número de compañías



El número de compañías que operaron en el mes (163) fue inferior al registrado en el mismo mes del año anterior.

Las rutas domésticas fueron operadas por 12 compañías que transportaron 3,7 millones de pasajeros, 84 aerolíneas conectaron con destinos de la Unión Europea (15,3 millones de viajeros) y 105 lo hicieron con el resto del mundo (3,5 millones de pasajeros).

Número de compañías que conectan España



* Para la elaboración de este informe se han tenido en cuenta las aerolíneas que, al menos, han transportado más de 500 pasajeros en el mes y únicamente se ha analizado el tráfico comercial. Se entiende como vuelos comerciales aquellas operaciones en régimen regular y chárter sujetas a remuneración.

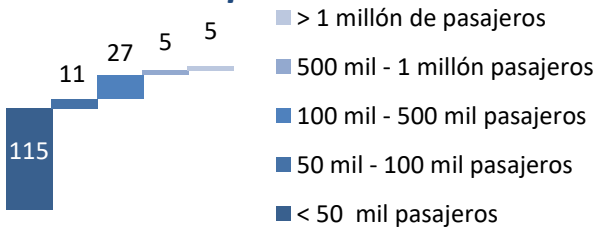
Se define como ruta la conexión directa entre pares de aeropuertos.

Los gráficos son elaboración propia a partir de la base de datos de Aena.

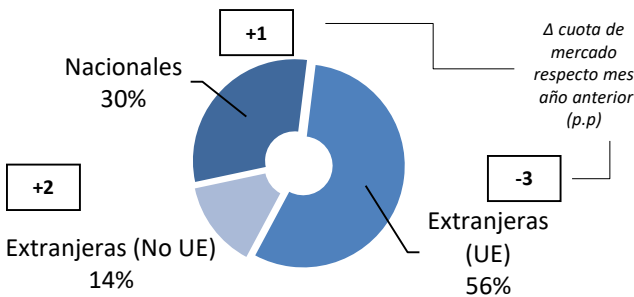
Septiembre 2018

Mercado aéreo en España

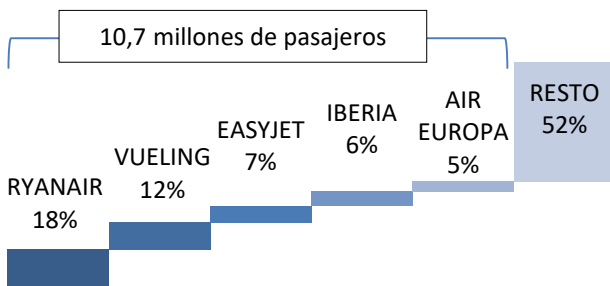
Distribución de las compañías aéreas según el número de pasajeros transportados



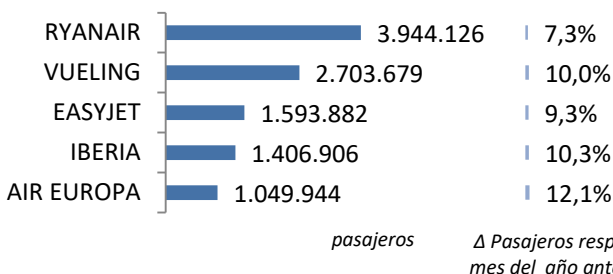
Cuota de mercado según la nacionalidad de la compañía



Cuota de las principales 5 compañías del mercado aéreo en España



Variación y tráfico de las 5 principales compañías



De las 163 compañías que operaron en septiembre, Ryanair, Vueling, EasyJet, Iberia y Air Europa fueron las únicas que transportaron más de un millón de pasajeros y otras cinco, más de 500 mil viajeros cada una. Las primeras cinco compañías capturaron el 48% del tráfico total.

De las 163 compañías que operaron en septiembre, 14 eran españolas

Las 14 aerolíneas españolas que operaron en septiembre transportaron 6,7 millones de pasajeros (el 30% del tráfico total en el mes), ganando 1 punto porcentual (p.p.) de cuota respecto al mismo mes del año anterior.

Las compañías extranjeras de la UE transportaron el 56% del tráfico total en el mes, equivalente a 12,6 millones de pasajeros.

Las compañías no comunitarias transportaron 3,1 millones de viajeros, un 14% del tráfico global.

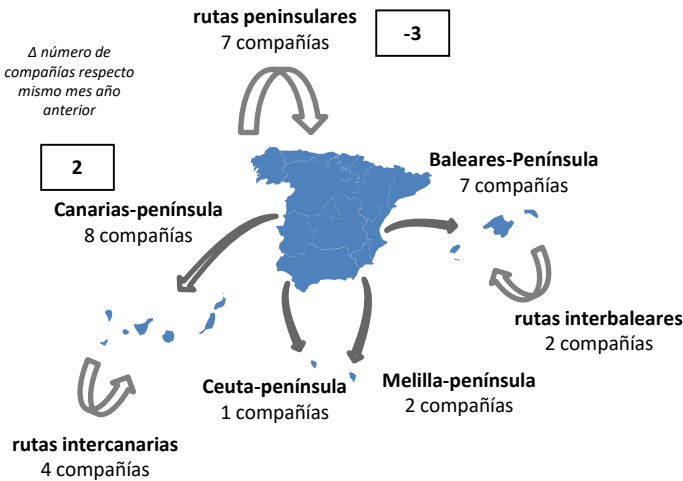
El 48% del tráfico en España en septiembre fue operado por 5 compañías

Ryanair, líder con 3,9 millones de pasajeros transportados en el mercado aéreo español este mes, registró un incremento del 7,3% respecto a septiembre de 2017. Vueling vio crecer su tráfico un 10,0%, en segundo lugar con 2,7 millones de viajeros transportados.

Septiembre 2018

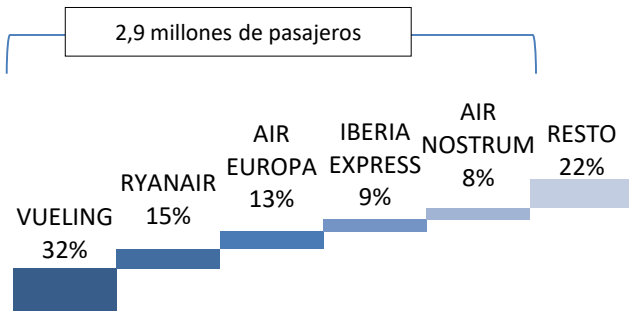
Mercado aéreo España-España

Número de compañías que conectan los mercados

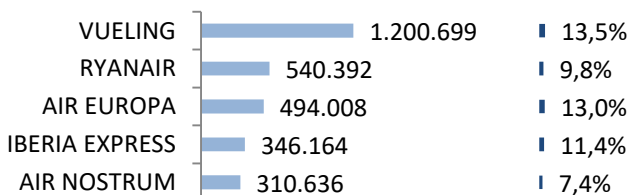


*Tráfico comercial (regular y chárter)

Cuota de las principales 5 compañías del mercado aéreo doméstico



Variación y tráfico de las 5 principales compañías



pasajeros

Δ Pasajeros respecto mes del año anterior

El tráfico doméstico alcanzó los 3,7 millones de pasajeros en septiembre

El número de pasajeros transportados en septiembre de 2018 en el mercado doméstico creció un 9,1%, equivalente a 308 mil pasajeros más.

Los enlaces domésticos han sido operados por 12 compañías en septiembre

Han operado tres compañías menos que en septiembre de 2017

El 78% del tráfico doméstico en septiembre fue operado por 5 compañías

Al igual que en los meses anteriores, Vueling fue líder con un 32% de cuota y 1,2 millones de pasajeros. Ryanair, en segunda posición, registró 540 mil viajeros. Le siguió Air Europa con 494 mil pasajeros.

En septiembre se volaron 173 rutas, 12 enlaces más que en 2017

Nº de rutas que operan Nº de compañías

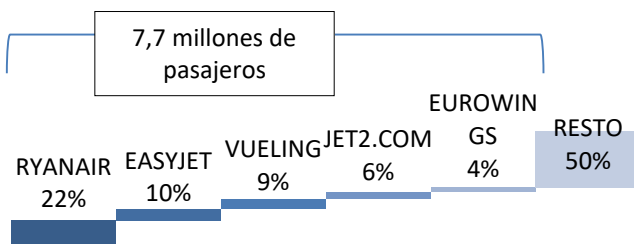
> 50 rutas	2
50-20 rutas	2
< 20 rutas	8

En este mes, Vueling y Ryanair han operado más de 50 rutas y Air Europa y Air Nostrum volaron entre 20 y 50. El resto de aerolíneas operaron menos de 20 rutas cada una.

Septiembre 2018

Mercado aéreo España-Unión Europea

Cuota de las principales 5 compañías del mercado aéreo con la Unión Europea

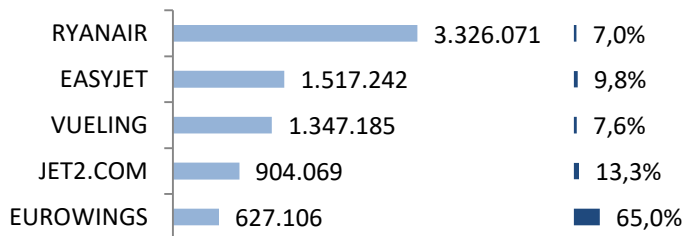


En septiembre de 2018, el número de pasajeros transportados en el mercado España-Unión Europea aumentó un 2,2%, hasta alcanzar los 15,3 millones de viajeros.

El tráfico con países de la Unión Europea aumentó en 327 mil pasajeros en septiembre

El 50% del tráfico fue operado por las 5 principales compañías de este mercado, transportando 7,7 millones de viajeros.

Variación y tráfico de las 5 principales compañías



Ryanair volvió a ser la compañía líder en este mercado con 3,3 millones de pasajeros transportados y un incremento del 7,0%. Le siguió EasyJet con 1,5 millones de pasajeros y Vueling con 1,3 millones de viajeros.

Los enlaces con países europeos fueron realizados por 84 compañías en el mes de septiembre

El número de compañías que operaron en este mercado en septiembre de 2018 fue inferior al registrado en el mismo mes de 2017, contando con diez aerolíneas menos.

En septiembre se operaron un total de 1.309 rutas entre España y países de la Unión Europea

Clasificación de las compañías según número de países europeos con los que conectan España

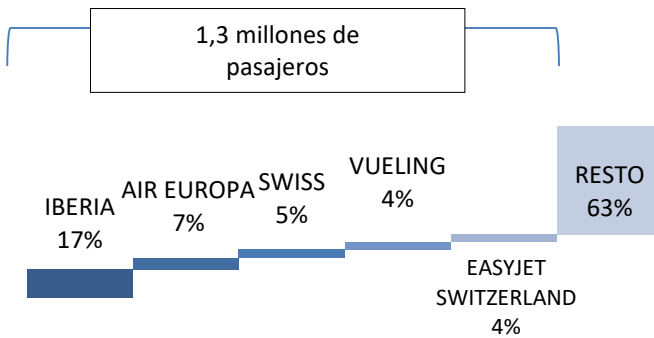
Nº de países con los que conectan	Nº de compañías
> 10 países	4
10-5 países	8
< 5 países	72

En el mes de septiembre, cuatro compañías conectaron España con más de 10 países europeos: Ryanair, Vueling, Iberia e Iberia Express.

Septiembre 2018

Mercado aéreo España-Extra Unión Europea

Cuota de las principales 5 compañías del mercado aéreo España-Extra UE

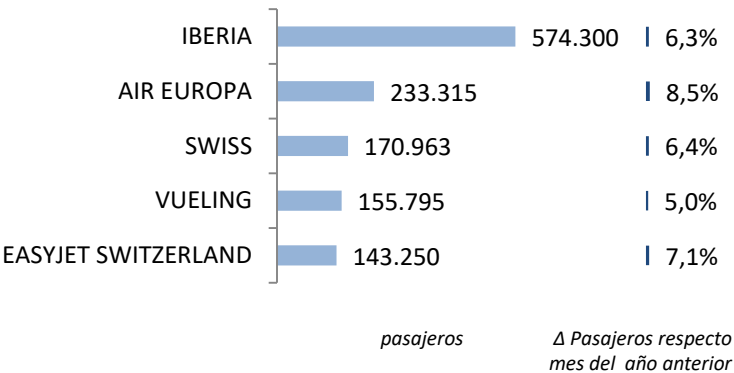


El tráfico con los países extra comunitarios registró 3,5 millones de pasajeros, un 6,7% más que en septiembre de 2017.

El tráfico con países de fuera de la Unión Europea se incrementó en 218 mil pasajeros en septiembre

Iberia encabezó el mercado en septiembre de 2018, transportando 574 mil pasajeros (un 17% de cuota). Le siguieron Air Europa con 233 mil viajeros (7% de la cuota), Swiss con 171 mil pasajeros, Vueling con 156 mil pasajeros e EasyJet Switzerland (143 mil viajeros).

Variación y tráfico de las 5 principales compañías



Las cinco primeras compañías transportaron el 37% de los pasajeros en este mercado

En septiembre, los enlaces con países extra europeos fueron realizados por 105 compañías, cuatro más que en el mismo mes de 2017.

Clasificación de las compañías según número de países extra-europeos con los que conectan España

Nº de países con los que conectan	Nº de compañías
> 10 países	3
5-10 países	2
< 5 países	100

En septiembre se volaron un total de 302 rutas entre España y países extra-europeos, 19 enlaces más que en septiembre de 2017

De todas las aerolíneas, solo tres conectaron España con más de 10 países extra comunitarios: Iberia, Air Europa y Vueling.

Septiembre 2018

Anexos. Ranking de compañías en el mercado aéreo en España

Compañía	Total			Doméstico			Unión Europea			Extra-UE		
	Cuota (1) 18	Pax 18	Δ Pax 18/17	Cuota (2) 18	Pax 18	Δ Pax 18/17	Cuota (2) 18	Pax 18	Δ Pax 18/17	Cuota (2) 18	Pax 18	Δ Pax 18/17
1 RYANAIR	17,6%	3.944.126	7,3%	14%	540.392	9,8%	84%	3.326.071	7,0%	2%	77.663	6,6%
2 VUELING	12,0%	2.703.679	10,0%	44%	1.200.699	13,5%	50%	1.347.185	7,6%	6%	155.795	5,0%
3 EASYJET	7,1%	1.593.882	9,3%	0%	179	135,5%	95%	1.517.242	9,8%	5%	76.461	-0,3%
4 IBERIA	6,3%	1.406.906	10,3%	22%	302.642	3,5%	38%	529.964	19,6%	41%	574.300	6,3%
5 AIR EUROPA	4,7%	1.049.944	12,1%	47%	494.008	13,0%	31%	322.621	13,6%	22%	233.315	8,5%
6 JET2.COM	4,0%	904.069	13,3%	-	-	-	100%	904.069	13,3%	-	-	-
7 NORWEGIAN AIR INTERNATIONAL	3,1%	689.375	-7,0%	14%	96.890	-23,7%	69%	473.222	-4,6%	17%	119.263	1,0%
8 EUROWINGS	2,8%	632.797	64,2%	0%	153	-	99%	627.106	65,0%	1%	5.538	3,1%
9 THOMSON AIRWAYS LIMITED	2,5%	572.034	-7,1%	-	-	-	100%	571.746	-7,2%	0%	288	-
10 IBERIA EXPRESS	2,4%	539.903	11,1%	64%	346.164	11,4%	35%	186.565	10,7%	1%	7.174	6,0%
11 AIR NOSTRUM	1,9%	424.022	6,8%	73%	310.636	7,4%	22%	95.106	-5,9%	4%	18.280	174,4%
12 LUFTHANSA	1,9%	420.794	15,5%	0%	0	-100,0%	100%	420.794	15,5%	-	-	-
13 TRANSVIA HOLLAND	1,8%	406.427	0,8%	-	-	-	100%	405.801	0,7%	0%	626	240,2%
14 LAUDA MOTION	1,8%	395.315	-	-	-	-	96%	381.347	-	4%	13.968	-
15 CONDOR	1,7%	381.336	16,7%	0%	0	-	100%	381.336	16,7%	-	-	-
16 TUIFLY GMBH, LANGENHAGEN	1,6%	350.302	9,2%	-	-	-	93%	325.666	9,7%	7%	24.636	3,2%
17 BRITISH AIRWAYS	1,4%	323.382	24,3%	0%	147	-	100%	323.235	24,3%	-	-	-
18 THOMAS COOK AIRLINES (UK)	1,3%	296.952	-11,1%	-	-	-	100%	296.952	-11,1%	-	-	-
19 WIZZ AIR HUNGARY	1,0%	224.351	17,1%	-	-	-	96%	214.995	15,6%	4%	9.356	62,6%
20 JETAIR FLY (TUI AIRLINES BELGIAN)	0,9%	207.596	3,2%	-	-	-	100%	207.521	3,2%	0%	75	-
21 BINTER CANARIAS	0,9%	204.970	125,5%	91%	186.782	150,9%	3%	6.897	10,7%	6%	11.291	10,4%
22 TAP AIR PORTUGAL	0,8%	178.895	12,4%	-	-	-	100%	178.895	12,4%	-	-	-
23 AER LINGUS	0,8%	171.402	1,8%	-	-	-	100%	171.402	1,8%	-	-	-
24 SWISS	0,8%	170.963	6,4%	-	-	-	-	-	-	100%	170.963	6,4%
25 VOLOTEA	0,7%	149.192	43,5%	33%	48.659	25,3%	67%	100.533	54,3%	-	-	-
26 BRUSSELS AIRLINES	0,7%	147.663	23,9%	-	-	-	100%	147.598	23,8%	0%	65	-
27 KLM	0,6%	144.373	-0,9%	-	-	-	100%	144.373	-0,9%	-	-	-
28 EASYJET SWITZERLAND	0,6%	143.250	7,1%	-	-	-	-	-	-	100%	143.250	7,1%
29 TRANSVIA COM FRANCE	0,6%	137.828	20,7%	-	-	-	100%	137.828	20,7%	-	-	-
30 NORWEGIAN AIR SHUTTLE	0,6%	137.679	26,2%	-	-	-	26%	36.206	9,7%	74%	101.473	33,4%
RESTO	15,2%	3.415.380	-6,0%	5%	168.089	-	45%	1.521.799	-	51%	1.725.492	-
TOTAL	100,0%	22.468.787	4,0%	16%	3.695.440	9,1%	68%	15.304.075	2,2%	15%	3.469.272	6,7%

(1) Cuota de la compañía sobre el total de pasajeros transportados en el mercado aéreo español.

(2) Importancia del mercado sobre el total de pasajeros transportados por la compañía en el espacio aéreo español.

Nota: Tráfico comercial regular y chárter de pasajeros. Fuente: AENA (ESTOP)

Septiembre 2018

Anexos. Ranking de compañías por mercados

Ranking de las principales 10 compañías en
el mercado España-España

Rk.	Compañía	Cuota	Pasajeros	Δ Pax
1	VUELING	32,5%	1.200.699	13,5%
2	RYANAIR	14,6%	540.392	9,8%
3	AIR EUROPA	13,4%	494.008	13,0%
4	IBERIA EXPRESS	9,4%	346.164	11,4%
5	AIR NOSTRUM	8,4%	310.636	7,4%
6	IBERIA	8,2%	302.642	3,5%
7	BINTER CANARIAS	5,1%	186.782	150,9%
8	CANARIAS AIRLINES	3,1%	114.361	1,0%
9	NORWEGIAN AIR INTERNATIONAL	2,6%	96.890	-23,7%
10	VOLOTEA	1,3%	48.659	25,3%
	Resto	1,5%	54.207	-
	Acumulado Doméstico	100,0%	3.695.440	9,1%

Ranking de las principales 10 compañías en
el mercado España-Unión Europea

Rk.	Compañía	Cuota	Pasajeros	Δ Pax
1	RYANAIR	21,7%	3.326.071	7,0%
2	EASYJET	9,9%	1.517.242	9,8%
3	VUELING	8,8%	1.347.185	7,6%
4	JET2.COM	5,9%	904.069	13,3%
5	EUROWINGS	4,1%	627.106	65,0%
6	THOMSON AIRWAYS LIMITED	3,7%	571.746	-7,2%
7	IBERIA	3,5%	529.964	19,6%
8	NORWEGIAN AIR INTERNATIONAL	3,1%	473.222	-4,6%
9	LUFTHANSA	2,7%	420.794	15,5%
10	TRANSAVIA HOLLAND	2,7%	405.801	0,7%
	Resto	33,9%	5.180.875	-
	Acumulado UE	100,0%	15.304.075	2,2%

Ranking de las principales 10 compañías en
el mercado España-Extra Unión Europea

Rk.	Compañía	Cuota	Pasajeros	Δ Pax
1	IBERIA	16,6%	574.300	6,3%
2	AIR EUROPA	6,7%	233.315	8,5%
3	SWISS	4,9%	170.963	6,4%
4	VUELING	4,5%	155.795	5,0%
5	EASYJET SWITZERLAND	4,1%	143.250	7,1%
6	NORWEGIAN AIR INTERNATIONAL	3,4%	119.263	1,0%
7	AMERICAN AIRLINES	3,4%	118.233	4,6%
8	AEROFLOT	3,1%	108.472	17,3%
9	NORWEGIAN AIR SHUTTLE	2,9%	101.473	33,4%
10	EMIRATES	2,9%	99.016	-5,7%
	Resto	47,4%	1.645.192	-
	Acumulado Extra-UE	100,0%	3.469.272	6,7%