

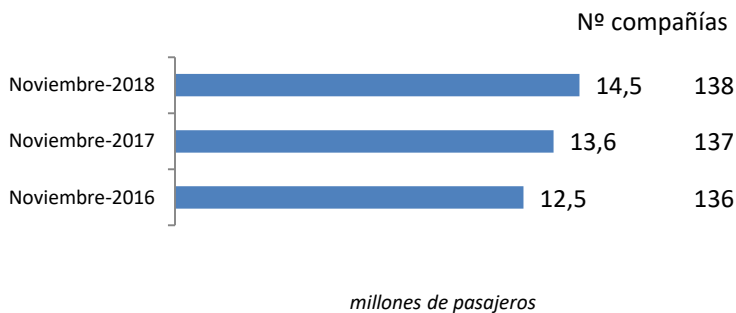
Coyuntura de las compañías en el mercado aéreo en España

Noviembre 2018

El número de pasajeros en vuelos comerciales en el mercado aéreo español creció un 6,9%, hasta alcanzar los 14,5 millones de viajeros en noviembre de 2018

El tráfico creció en más de 935 mil pasajeros respecto al mismo mes de 2017

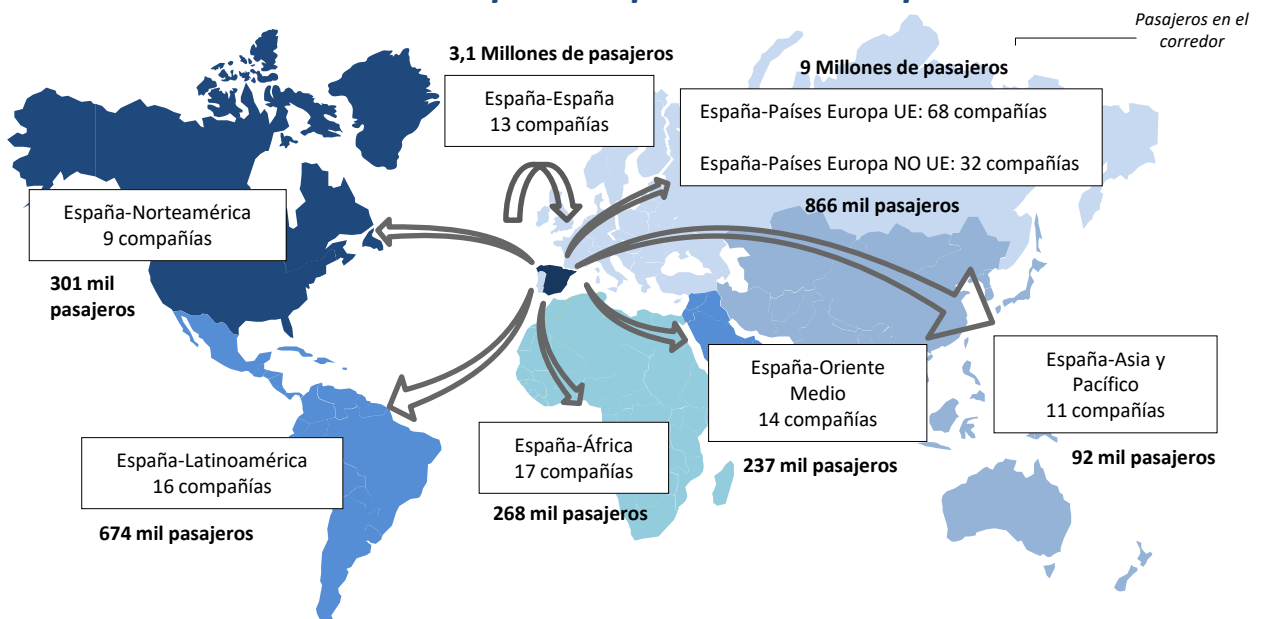
Pasajeros transportados y número de compañías



El número de compañías que operaron en el mes (138) fue ligeramente superior al registrado en el mismo mes del año anterior.

Las rutas domésticas fueron operadas por 13 compañías que transportaron 3,1 millones de pasajeros, 68 aerolíneas conectaron con destinos de la Unión Europea (9 millones de viajeros) y 83 lo hicieron con el resto del mundo (2,4 millones de pasajeros).

Número de compañías que conectan España



* Para la elaboración de este informe se han tenido en cuenta las aerolíneas que, al menos, han transportado más de 500 pasajeros en el mes y únicamente se ha analizado el tráfico comercial. Se entiende como vuelos comerciales aquellas operaciones en régimen regular y chárter sujetas a remuneración.

Se define como ruta la conexión directa entre pares de aeropuertos.

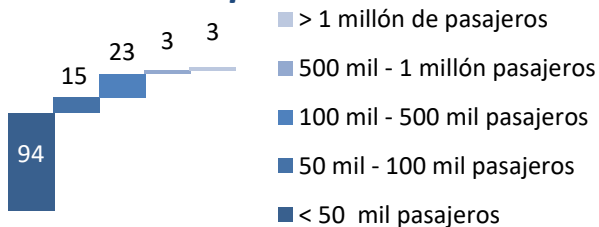
Los gráficos son elaboración propia a partir de la base de datos de Aena.

Noviembre 2018

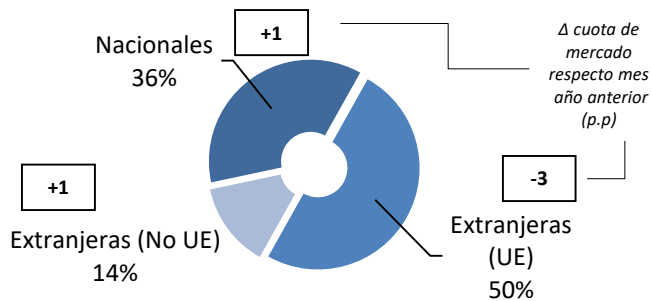
Noviembre 2018

Mercado aéreo en España

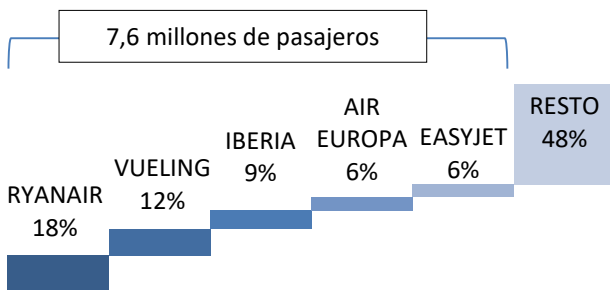
Distribución de las compañías aéreas según el número de pasajeros transportados



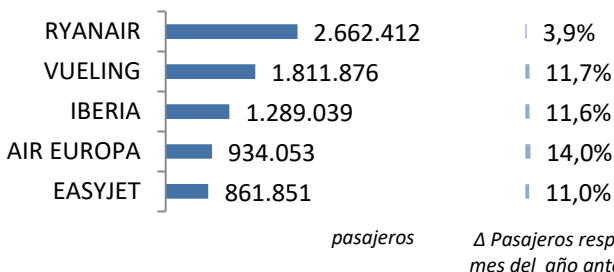
Cuota de mercado según la nacionalidad de la compañía



Cuota de las principales 5 compañías del mercado aéreo en España



Variación y tráfico de las 5 principales compañías



De las 138 compañías que operaron en noviembre, Ryanair, Vueling e Iberia fueron las únicas que transportaron más de un millón de pasajeros y otras tres, más de 500 mil viajeros cada una. Las primeras cinco compañías capturaron el 52% del tráfico total.

De las 138 compañías que operaron en noviembre, 13 eran españolas

Las 13 aerolíneas españolas que operaron en noviembre transportaron 5,3 millones de pasajeros (el 36% del tráfico total en el mes), ganando 1 punto porcentual (p.p.) de cuota respecto al mismo mes del año anterior.

Las compañías extranjeras de la UE transportaron el 50% del tráfico total en el mes, equivalente a 7,3 millones de pasajeros.

Las compañías no comunitarias transportaron 2 millones de viajeros, un 14% del tráfico global.

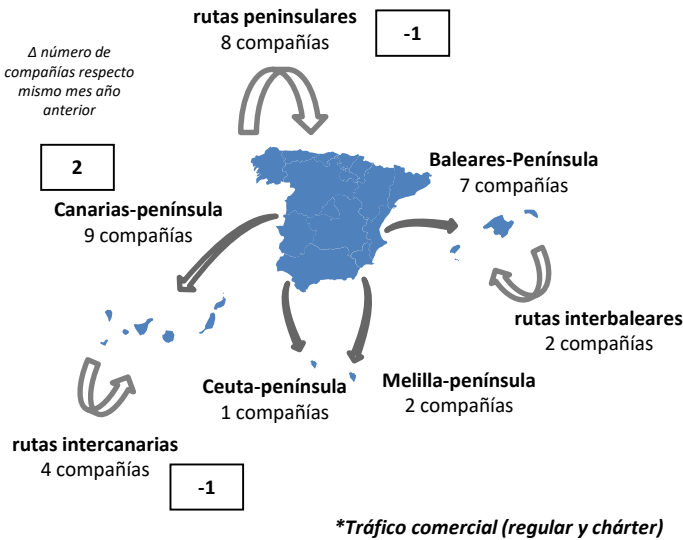
El 52% del tráfico en España en noviembre fue operado por 5 compañías

Ryanair, líder con 2,7 millones de pasajeros transportados en el mercado aéreo español este mes, registrando un incremento del 3,9% respecto a noviembre de 2017. Vueling vio crecer su tráfico un 11,7%, en segundo lugar con 1,8 millones de viajeros transportados.

Noviembre 2018

Mercado aéreo España-España

Número de compañías que conectan los mercados



El tráfico doméstico alcanzó los 3,1 millones de pasajeros en noviembre

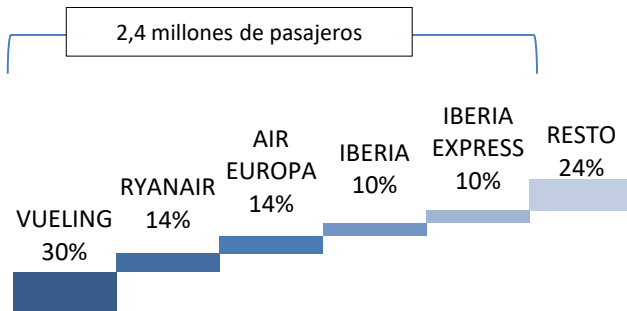
El número de pasajeros transportados en noviembre de 2018 en el mercado doméstico creció un 7,5%, equivalente a 215 mil pasajeros más.

Los enlaces domésticos han sido operados por 13 compañías en noviembre

Han operado tres compañías menos que en noviembre de 2017

El 76% del tráfico doméstico en noviembre fue operado por 5 compañías

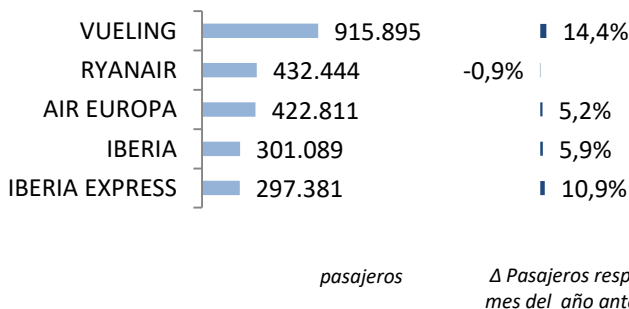
Cuota de las principales 5 compañías del mercado aéreo doméstico



Al igual que en los meses anteriores, Vueling fue líder con un 30% de cuota y 915 mil pasajeros. Ryanair, en segunda posición, registró 432 mil viajeros. Le siguió Air Europa con 423 mil pasajeros.

En noviembre se volaron 171 rutas, 19 enlaces más que en 2017

Variación y tráfico de las 5 principales compañías



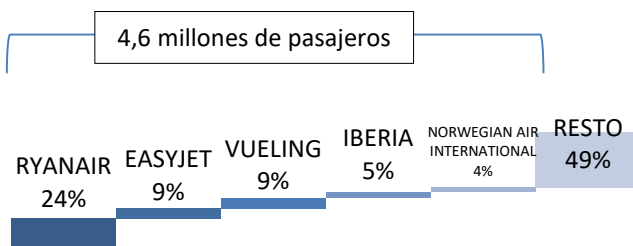
Nº de rutas que operan	Nº de compañías
> 50 rutas	1
50-20 rutas	3
< 20 rutas	9

En este mes, sólo Vueling ha operado más de 50 rutas; Ryanair, Air Europa y Air Nostrum volaron entre 20 y 50. El resto de aerolíneas operaron menos de 20 rutas cada una.

Noviembre 2018

Mercado aéreo España-Unión Europea

Cuota de las principales 5 compañías del mercado aéreo con la Unión Europea

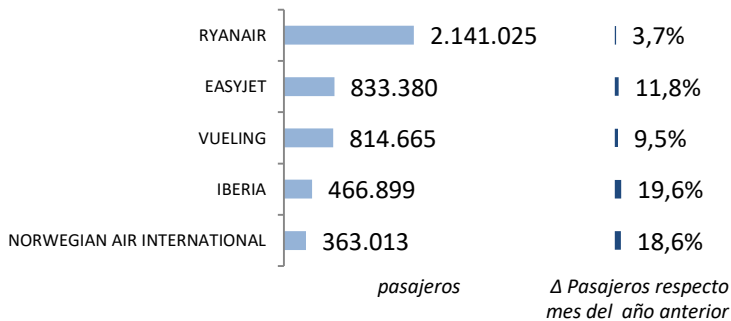


En noviembre de 2018, el número de pasajeros transportados en el mercado España-Unión Europea aumentó un 5,6%, hasta alcanzar los 9 millones de viajeros.

El tráfico con países de la Unión Europea aumentó en 476 mil pasajeros en noviembre

El 51% del tráfico fue operado por las 5 principales compañías de este mercado, transportando 4,6 millones de viajeros.

Variación y tráfico de las 5 principales compañías



Ryanair volvió a ser la compañía líder en este mercado con 2,1 millones de pasajeros transportados y un incremento del 3,7%. Le siguió EasyJet con 834 mil pasajeros y Vueling con 814 mil viajeros.

Los enlaces con países europeos fueron realizados por 68 compañías en el mes de noviembre

El número de compañías que operaron en este mercado en noviembre de 2018 fue inferior al registrado en el mismo mes de 2017, contando con seis aerolíneas menos.

En noviembre se operaron un total de 903 rutas entre España y países de la Unión Europea

En el mes de noviembre, tres compañías conectaron España con más de 10 países europeos: Ryanair, Iberia y Vueling.

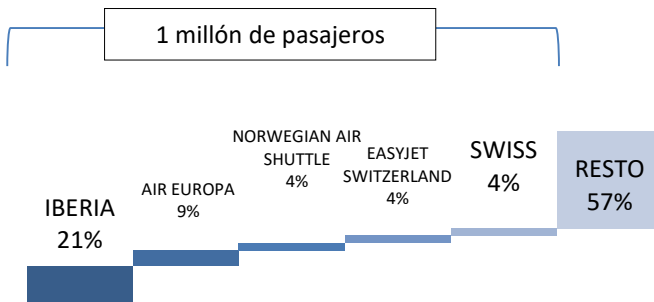
Clasificación de las compañías según número de países europeos con los que conectan España

Nº de países con los que conectan	Nº de compañías
> 10 países	3
10-5 países	5
< 5 países	60

Noviembre 2018

Mercado aéreo España-Extra Unión Europea

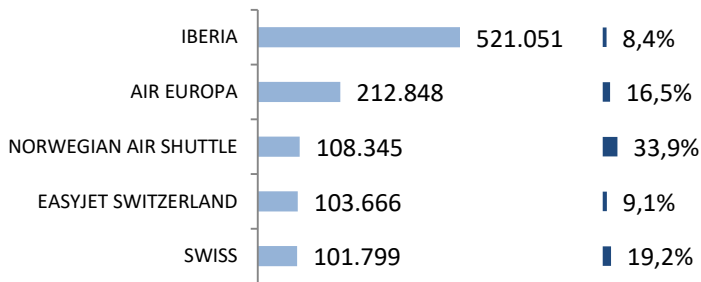
Cuota de las principales 5 compañías del mercado aéreo España-Extra UE



El tráfico con los países extra comunitarios registró 2,4 millones de pasajeros, un 11,1% más que en noviembre de 2017.

El tráfico con países de fuera de la Unión Europea se incrementó en 243 mil pasajeros en noviembre

Variación y tráfico de las 5 principales compañías



Iberia encabezó el mercado en noviembre de 2018, transportando 521 mil pasajeros (un 21% de cuota). Le siguieron Air Europa con 213 mil viajeros (9% de la cuota), Norwegian Air Shuttle con 108 mil pasajeros, EasyJet Switzerland con 103 mil pasajeros y Swiss (102 mil viajeros).

Las cinco primeras compañías transportaron el 43% de los pasajeros en este mercado

En noviembre, los enlaces con países extra europeos fueron realizados por 83 compañías, cuatro más que en el mismo mes de 2017.

Clasificación de las compañías según número de países extra-europeos con los que conectan España

Nº de países con los que conectan	Nº de compañías
> 10 países	2
5-10 países	1
< 5 países	80

En noviembre se volaron un total de 240 rutas entre España y países extra-europeos, 17 enlaces más que en noviembre de 2017

De todas las aerolíneas, solo dos conectaron España con más de 10 países extra comunitarios: Iberia y Air Europa.

Noviembre 2018

Anexos. Ranking de compañías en el mercado aéreo en España

Compañía	Total			Doméstico			Unión Europea			Extra-UE		
	Cuota (1) 18	Pax 18	Δ Pax 18/17	Cuota (2) 18	Pax 18	Δ Pax 18/17	Cuota (2) 18	Pax 18	Δ Pax 18/17	Cuota (2) 18	Pax 18	Δ Pax 18/17
1 RYANAIR	18,3%	2.662.412	3,9%	16%	432.444	-0,9%	80%	2.141.025	3,7%	3%	88.943	45,3%
2 VUELING	12,5%	1.811.876	11,7%	51%	915.895	14,4%	45%	814.665	9,5%	4%	81.316	5,9%
3 IBERIA	8,9%	1.289.039	11,6%	23%	301.089	5,9%	36%	466.899	19,6%	40%	521.051	8,4%
4 AIR EUROPA	6,4%	934.053	14,0%	45%	422.811	5,2%	32%	298.394	27,2%	23%	212.848	16,5%
5 EASYJET	5,9%	861.851	11,0%	-	-	-	97%	833.380	11,8%	3%	28.471	-7,9%
6 NORWEGIAN AIR INTERNATIONAL	3,5%	511.954	10,8%	15%	74.403	-7,1%	71%	363.013	18,6%	15%	74.538	-2,1%
7 IBERIA EXPRESS	3,1%	453.727	11,7%	66%	297.381	10,9%	34%	156.346	13,3%	-	-	-
8 AIR NOSTRUM	2,5%	370.632	3,8%	76%	281.170	2,8%	20%	74.131	-4,8%	4%	15.331	183,2%
9 JET2.COM	2,4%	347.288	14,2%	-	-	-	100%	347.288	14,2%	-	-	-
10 LUFTHANSA	2,1%	299.258	12,8%	-	-	-	100%	299.258	12,8%	-	-	-
11 EUROWINGS	1,9%	277.047	36,8%	-	-	-	100%	275.844	36,2%	0%	1.203	-
12 THOMSON AIRWAYS LIMITED	1,6%	234.387	-3,2%	-	-	-	100%	234.387	-3,2%	0%	0	-100,0%
13 CONDOR	1,4%	200.291	24,1%	-	-	-	100%	200.291	24,1%	-	-	-
14 TRANSVIA HOLLAND	1,4%	199.215	-1,7%	-	-	-	100%	199.215	-1,7%	-	-	-
15 TUIFLY GMBH, LANGENHAGEN	1,3%	188.595	-6,7%	0%	0	-100,0%	95%	179.242	-6,8%	5%	9.353	-2,8%
16 BINTER CANARIAS	1,3%	182.322	12,3%	93%	170.224	12,1%	2%	3.642	21,3%	5%	8.456	11,0%
17 BRITISH AIRWAYS	1,2%	181.532	6,6%	-	-	-	100%	181.532	6,6%	-	-	-
18 THOMAS COOK AIRLINES (UK)	1,1%	153.321	-5,2%	-	-	-	100%	153.321	-5,2%	-	-	-
19 NORWEGIAN AIR SHUTTLE	1,0%	145.716	27,3%	-	-	-	26%	37.371	11,5%	74%	108.345	33,9%
20 TAP AIR PORTUGAL	1,0%	140.669	1,1%	0%	51	-	100%	140.618	1,1%	-	-	-
21 WIZZ AIR HUNGARY	0,9%	137.200	7,3%	0%	0	-100,0%	96%	132.315	7,8%	4%	4.885	-1,7%
22 AIR FRANCE	0,9%	128.010	-4,8%	-	-	-	100%	128.010	-4,8%	-	-	-
23 LAUDA MOTION	0,9%	127.888	-	-	-	-	100%	127.888	-	-	-	-
24 KLM	0,9%	124.584	0,9%	-	-	-	100%	124.584	0,9%	-	-	-
25 CANARIAS AIRLINES	0,8%	119.110	12,8%	100%	119.110	12,8%	-	-	-	-	-	-
26 THOMAS COOK AIRLINES SCANDINAV	0,8%	116.958	-9,2%	-	-	-	71%	83.124	-13,6%	29%	33.834	3,5%
27 EASYJET SWITZERLAND	0,7%	103.666	9,1%	-	-	-	-	-	-	100%	103.666	9,1%
28 SWISS	0,7%	101.799	19,1%	0%	0	-100,0%	-	-	-	100%	101.799	19,2%
29 BRUSSELS AIRLINES	0,7%	100.400	5,8%	-	-	-	100%	100.400	5,8%	-	-	-
30 SAS	0,7%	96.210	-11,9%	-	-	-	60%	57.956	-12,4%	40%	38.254	-11,3%
RESTO	13,4%	1.942.960	-6,0%	5%	89.717	-	44%	846.105	-	52%	1.007.138	-
TOTAL	100,0%	14.543.970	6,9%	21%	3.104.295	7,5%	62%	9.000.244	5,6%	17%	2.439.431	11,1%

(1) Cuota de la compañía sobre el total de pasajeros transportados en el mercado aéreo español.

(2) Importancia del mercado sobre el total de pasajeros transportados por la compañía en el espacio aéreo español.

Nota: Tráfico comercial regular y chárter de pasajeros. Fuente: AENA (ESTOP)

Noviembre 2018

Anexos. Ranking de compañías por mercados

Ranking de las principales 10 compañías en el mercado España-España

Rk.	Compañía	Cuota	Pasajeros	Δ Pax
1	VUELING	29,5%	915.895	14,4%
2	RYANAIR	13,9%	432.444	-0,9%
3	AIR EUROPA	13,6%	422.811	5,2%
4	IBERIA	9,7%	301.089	5,9%
5	IBERIA EXPRESS	9,6%	297.381	10,9%
6	AIR NOSTRUM	9,1%	281.170	2,8%
7	BINTER CANARIAS	5,5%	170.224	12,1%
8	CANARIAS AIRLINES	3,8%	119.110	12,8%
9	NORWEGIAN AIR INTERNATIONAL	2,4%	74.403	-7,1%
10	CANARY FLY	1,2%	38.051	-10,1%
	Resto	1,7%	51.717	-
	Acumulado Doméstico	100,0%	3.104.295	7,5%

Ranking de las principales 10 compañías en el mercado España-Unión Europea

Rk.	Compañía	Cuota	Pasajeros	Δ Pax
1	RYANAIR	23,8%	2.141.025	3,7%
2	EASYJET	9,3%	833.380	11,8%
3	VUELING	9,1%	814.665	9,5%
4	IBERIA	5,2%	466.899	19,6%
5	NORWEGIAN AIR INTERNATIONAL	4,0%	363.013	18,6%
6	JET2.COM	3,9%	347.288	14,2%
7	LUFTHANSA	3,3%	299.258	12,8%
8	AIR EUROPA	3,3%	298.394	27,2%
9	EUROWINGS	3,1%	275.844	36,2%
10	THOMSON AIRWAYS LIMITED	2,6%	234.387	-3,2%
	Resto	32,5%	2.926.091	-
	Acumulado UE	100,0%	9.000.244	5,6%

Ranking de las principales 10 compañías en el mercado España-Extra Unión Europea

Rk.	Compañía	Cuota	Pasajeros	Δ Pax
1	IBERIA	21,4%	521.051	8,4%
2	AIR EUROPA	8,7%	212.848	16,5%
3	NORWEGIAN AIR SHUTTLE	4,4%	108.345	33,9%
4	EASYJET SWITZERLAND	4,2%	103.666	9,1%
5	SWISS	4,2%	101.799	19,2%
6	RYANAIR	3,6%	88.943	45,3%
7	TURKISH AIRLINES	3,6%	88.719	24,7%
8	VUELING	3,3%	81.316	5,9%
9	AEROFLOT	3,3%	80.203	16,5%
10	EMIRATES	3,1%	74.905	-0,8%
	Resto	40,1%	977.636	-
	Acumulado Extra-UE	100,0%	2.439.431	11,1%