


# Coyuntura de las compañías en el mercado aéreo en España

Julio 2019

El número de pasajeros en vuelos comerciales en el mercado aéreo español creció un 2,6%, hasta alcanzar los 25 millones de viajeros en julio de 2019.

El tráfico creció en 643 miles de pasajeros respecto al mismo mes de 2018

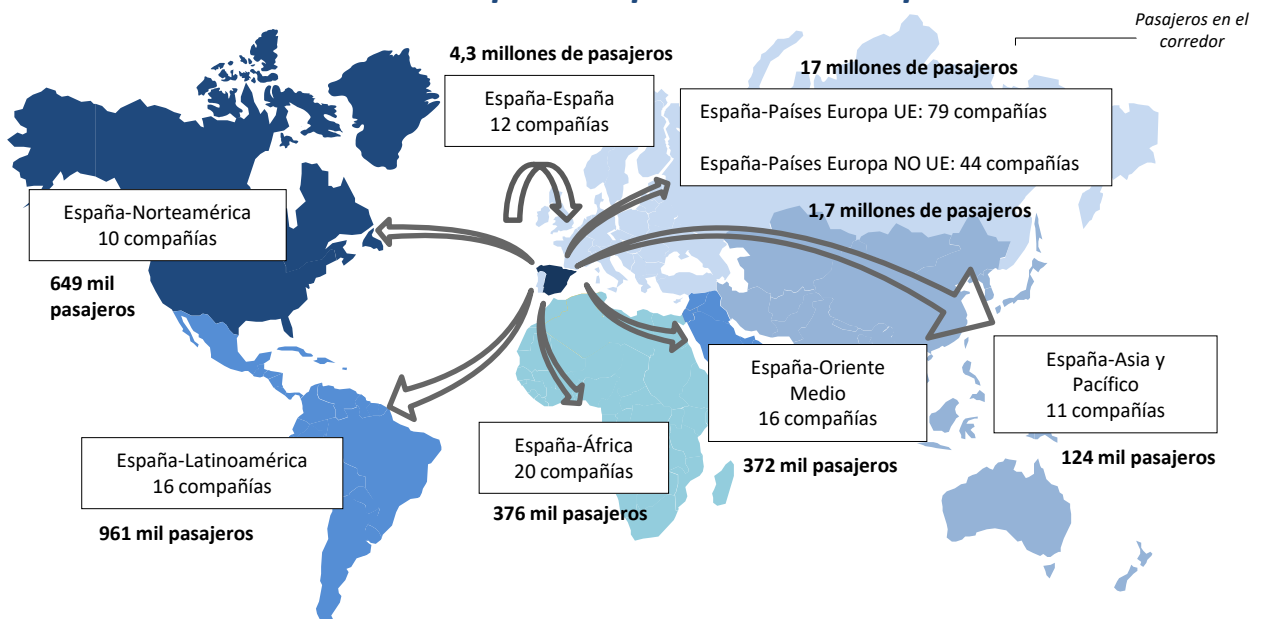
## Pasajeros transportados y número de compañías



El número de compañías que operaron en julio (159) fue inferior al registrado en el mismo mes del año anterior (168).

Las rutas domésticas fueron operadas por 12 compañías las cuales transportaron 4,3 millones de pasajeros, 79 aerolíneas conectaron con destinos de la Unión Europea (16,6 millones de viajeros) y 98 lo hicieron con el resto del mundo (4,2 millones de pasajeros).

## Número de compañías que conectan España



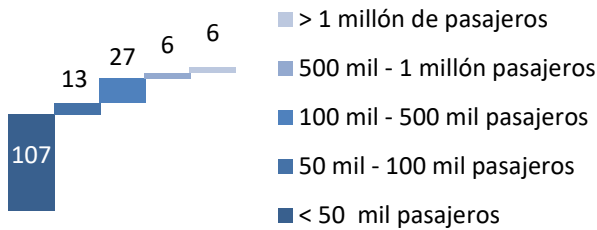
\* Para la elaboración de este informe se han tenido en cuenta las aerolíneas que, al menos, han transportado más de 500 pasajeros en el mes y únicamente se ha analizado el tráfico comercial. Se entiende como vuelos comerciales aquellas operaciones en régimen regular y chárter sujetas a remuneración.

Se define como ruta la conexión directa entre pares de aeropuertos.  
Los gráficos son elaboración propia a partir de la base de datos de Aena.

Julio 2019

Mercado aéreo en España

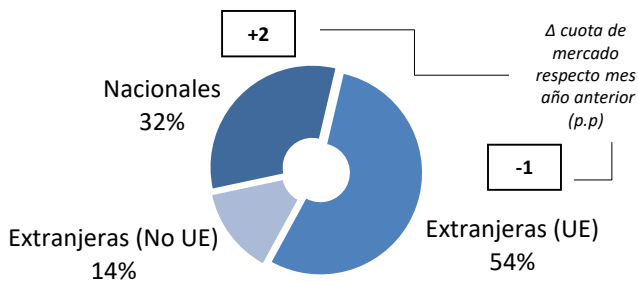
### Distribución de las compañías aéreas según el número de pasajeros transportados



Ryanair y Vueling superaron los 3 millones de pasajeros en este mes. Así como Iberia, Air Europa, Easyjet y Jet2.com superaron el millón de pasajeros. Estas 6 compañías captaron el 51% del tráfico total.

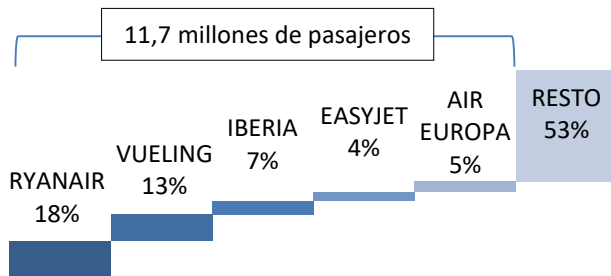
### De las 159 compañías que operaron en julio, 15 eran españolas

### Cuota de mercado según la nacionalidad de la compañía



Las 15 aerolíneas españolas transportaron 8 millones de pasajeros (el 32% del tráfico total en el mes), aumentando su cuota un 2% respecto al mismo mes del año anterior.

### Cuota de las principales 5 compañías del mercado aéreo en España

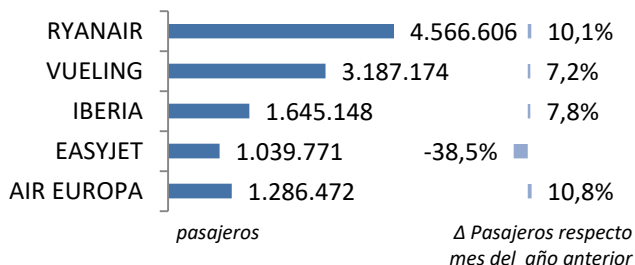


Las compañías extranjeras de la UE transportaron el 54% del tráfico total en el mes, equivalente a 13,6 millones de pasajeros.

Las compañías no comunitarias transportaron 3,4 millones de viajeros, un 14% del tráfico global.

### El 47% del tráfico en España en julio fue operado por 5 compañías

### Variación y tráfico de las 5 principales compañías

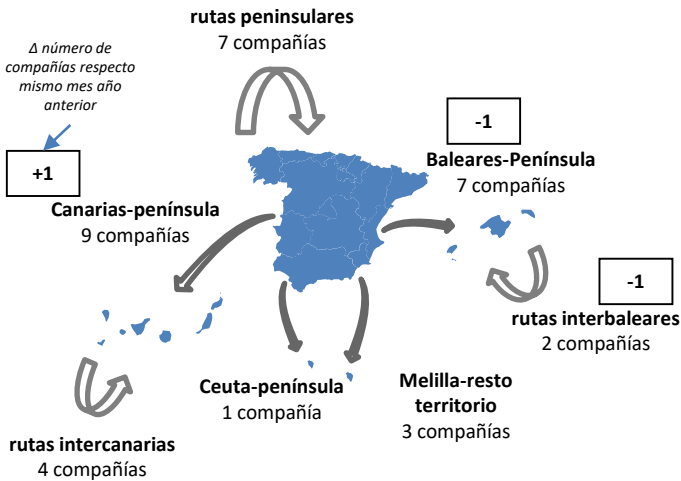


Ryanair, líder con 4,6 millones de pasajeros transportados en el mercado aéreo español, registró un incremento del 10,1% respecto a julio de 2018. Vueling vio crecer su tráfico un 7,2%, ocupando el segundo lugar con 3,2 millones de viajeros transportados. Easyjet redujo su tráfico un 38,5% dado su reparto de tráfico en otras compañías del grupo.

Julio 2019

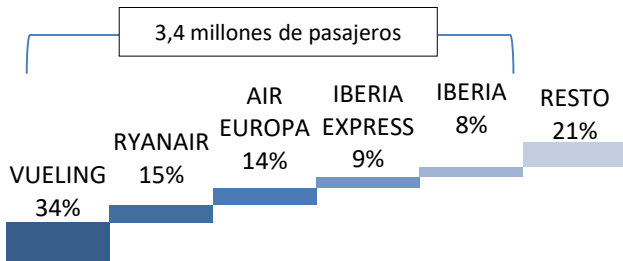
## Mercado aéreo España-España

### Número de compañías que conectan los mercados

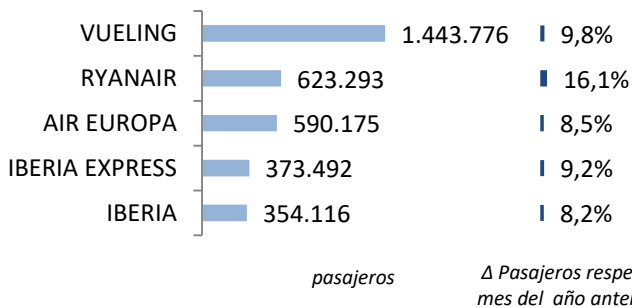


\*Tráfico comercial (regular y chárter)

### Cuota de las principales 5 compañías del mercado aéreo doméstico



### Variación y tráfico de las 5 principales compañías



El tráfico doméstico alcanzó los 4,3 millones de pasajeros en julio

El número de pasajeros transportados en julio de 2019 en el mercado doméstico creció un 7,9%.

Los enlaces domésticos han sido operados por 12 compañías en julio

Este número se mantiene con respecto a mismo mes de 2018.

El 79% del tráfico doméstico en julio fue operado por 5 compañías

Vueling fue líder, con un 34% de cuota transportando 1,4 millones de pasajeros. Ryanair, en segunda posición, registró 623 mil viajeros. Le siguió Air Europa con 590 mil pasajeros. Las principales compañías han mejorado su tráfico este mes.

En julio se volaron 198 rutas, 17 enlaces más que en julio de 2018

Nº de rutas que operan      Nº de compañías

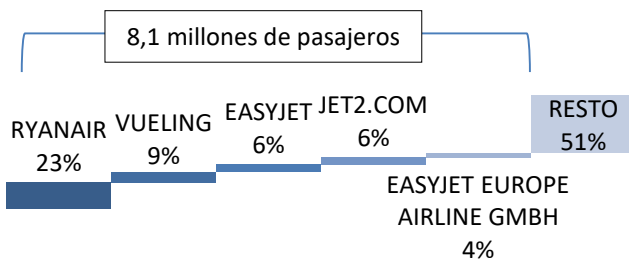
> 50 rutas	4
50-20 rutas	1
< 20 rutas	7

Vueling, Ryanair, Air Europa y Air Nostrum operaron más de 50 rutas, Volotea operó entre 20 y 50. El resto operaron menos de 20 rutas.

Julio 2019

Mercado aéreo España-Unión Europea

## Cuota de las principales 5 compañías del mercado aéreo con la Unión Europea

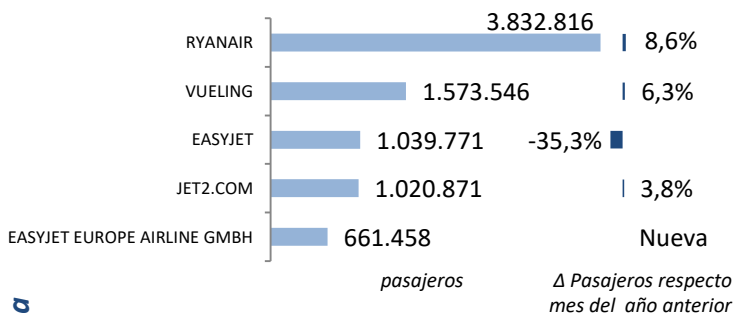


En julio de 2019, el número de pasajeros transportados en el mercado España-Unión Europea aumentó un 0,4%, hasta alcanzar los 16,6 millones de viajeros.

*El tráfico con países de la Unión Europea se incrementó en 59 mil pasajeros en julio*

El 49% del tráfico fue operado por las 5 principales compañías de este mercado, transportando 8,1 millones de viajeros.

## Variación y tráfico de las 5 principales compañías



Ryanair volvió a ser la compañía líder en este mercado con 3,8 millones de pasajeros transportados y un incremento del 8,6%. Le siguió Vueling con 1,6 millones de viajeros. Easyjet opera con varias compañías en este mercado para paliar los posibles efectos adversos del Brexit.

*Los enlaces con países europeos fueron realizados por 79 compañías en el mes de julio*

El número de compañías que operaron en este mercado en julio de 2019 fue inferior al registrado en el mismo mes de 2018, contando con 11 aerolíneas menos.

## Clasificación de las compañías según número de países europeos con los que conectan España

Nº de países con los que conectan	Nº de compañías
> 10 países	5
10-5 países	8
< 5 países	66

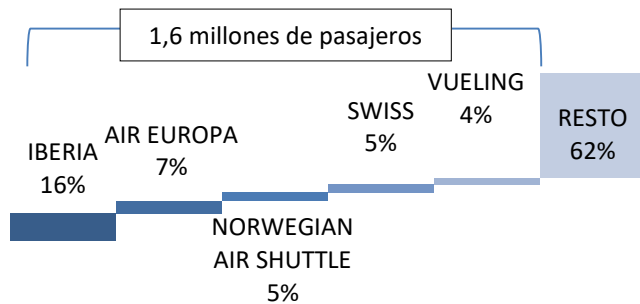
*En julio se operaron un total de 1.262 rutas entre España y países de la Unión Europea*

En el mes de julio, cinco compañías conectaron España con más de 10 países europeos: Ryanair, Iberia, Vueling, Air Europa e Iberia Express.

Julio 2019

Mercado aéreo España-Extra Unión Europea

Cuota de las principales 5 compañías del mercado aéreo España-Extra UE

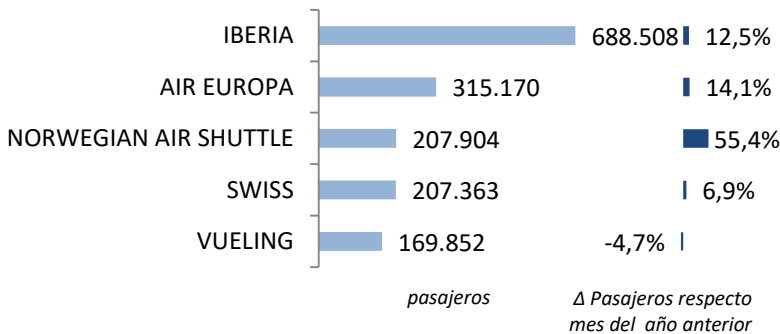


El tráfico con los países extra comunitarios registró 4,2 millones de pasajeros, un 6,9% más respecto a julio de 2018.

El tráfico con países de fuera de la Unión Europea se incrementó en 272 mil pasajeros en julio

Iberia encabezó el mercado en julio de 2019 transportando 689 mil pasajeros (un 16% de cuota). Le siguieron Air Europa con 315 mil viajeros (7% de la cuota), Norwegian Air Shuttle con 208 mil (creciendo un 55,4%), Swiss con 207 mil pasajeros y Vueling con 170 mil viajeros, que pierde un 4,7% de pasajeros.

Variación y tráfico de las 5 principales compañías



Las cinco primeras compañías transportaron el 38% de los pasajeros en este mercado

En julio, los enlaces con países extra europeos fueron realizados por 98 compañías, 5 menos que en el mismo mes de 2018.

Clasificación de las compañías según número de países extra-europeos con los que conectan España

Nº de países con los que conectan	Nº de compañías
> 10 países	3
5-10 países	1
< 5 países	94

En julio se volaron un total de 326 rutas entre España y países extra-europeos, 6 más que en 2018

De todas las aerolíneas, solo tres conectaron España con más de 10 países extra comunitarios: Iberia, Air Europa y Vueling.

## Julio 2019

### Anexos. Ranking de compañías en el mercado aéreo en España

Compañía	Total			Doméstico			Unión Europea			Extra-UE		
	Cuota (1) 2019	Pasajeros 2019	Δ Pax 2019	Cuota (2) 2019	Pasajeros 2019	Δ Pax 2019	Cuota (2) 2019	Pasajeros 2019	Δ Pax 2019	Cuota (2) 2019	Pasajeros 2019	Δ Pax 2019
1 RYANAIR	18,2%	4.566.606	10,1%	14%	623.293	16,1%	84%	3.832.816	8,6%	2%	110.497	36,1%
2 VUELING	12,7%	3.187.174	7,2%	45%	1.443.776	9,8%	49%	1.573.546	6,3%	5%	169.852	-4,7%
3 IBERIA	6,6%	1.645.148	7,8%	22%	354.116	8,2%	37%	602.524	2,6%	42%	688.508	12,5%
4 EASYJET	4,2%	1.039.771	-38,5%	-	-	-	100%	1.039.771	-35,3%	0%	0	-100,0%
5 AIR EUROPA	5,1%	1.286.472	10,8%	46%	590.175	8,5%	30%	381.127	11,7%	24%	315.170	14,1%
6 JET2.COM	4,1%	1.021.110	3,8%	0%	239	27,8%	100%	1.020.871	3,8%	-	-	-
7 NORWEGIAN AIR INTERNATIONAL	2,4%	609.337	-18,9%	9%	55.469	-46,0%	73%	442.690	-14,1%	18%	111.178	-16,5%
8 EUROWINGS	2,6%	655.264	-1,6%	-	-	-	98%	639.969	-3,1%	2%	15.295	167,9%
9 THOMSON AIRWAYS LIMITED	2,4%	591.757	-0,7%	0%	0	-100,0%	100%	591.757	-0,7%	-	-	-
10 IBERIA EXPRESS	2,4%	608.212	7,0%	61%	373.492	9,2%	38%	229.213	5,9%	1%	5.507	-43,8%
11 AIR NOSTRUM	2,1%	522.737	11,8%	66%	347.448	4,1%	28%	148.757	32,6%	5%	26.532	23,7%
12 LUFTHANSA	1,8%	458.149	4,2%	-	-	-	100%	458.149	4,2%	-	-	-
13 CONDOR	1,6%	400.722	-0,5%	-	-	-	100%	400.722	-0,5%	-	-	-
14 TRANSVIA HOLLAND	1,6%	388.707	-1,2%	-	-	-	100%	388.707	-1,2%	-	-	-
15 EASYJET EUROPE AIRLINE GMBH	3,0%	744.790	-	-	-	-	89%	661.458	-	11%	83.332	-
16 LAUDA MOTION	1,3%	329.562	-17,7%	-	-	-	100%	329.562	-14,4%	0%	0	-100,0%
17 TUIFLY GMBH, LANGENHAGEN	1,4%	340.347	-2,2%	-	-	-	93%	317.473	-1,9%	7%	22.874	-6,2%
18 BRITISH AIRWAYS	1,3%	335.228	-1,0%	-	-	-	100%	335.228	-1,0%	-	-	-
19 THOMAS COOK AIRLINES (UK)	1,1%	269.915	-11,9%	-	-	-	100%	269.915	-11,9%	-	-	-
20 WIZZ AIR HUNGARY	1,1%	283.171	16,3%	-	-	-	96%	271.623	16,4%	4%	11.548	12,2%
21 SAS	1,0%	243.145	-9,0%	-	-	-	61%	147.269	-10,5%	39%	95.876	-6,6%
22 NORWEGIAN AIR SHUTTLE	1,1%	268.349	46,9%	0%	0	-100,0%	23%	60.445	24,0%	77%	207.904	55,4%
23 BINTER CANARIAS	0,9%	228.817	7,7%	92%	210.202	9,1%	3%	6.899	-10,1%	5%	11.716	-2,9%
24 JETAIR FLY (TUI AIRLINES BELGIAN)	0,8%	198.704	-9,7%	-	-	-	97%	192.305	-12,6%	3%	6.399	-
25 SWISS	0,8%	207.363	6,9%	-	-	-	-	-	-	100%	207.363	6,9%
26 AER LINGUS	0,8%	195.969	0,7%	-	-	-	100%	195.969	0,7%	-	-	-
27 TAP AIR PORTUGAL	0,8%	191.911	4,6%	-	-	-	100%	191.911	4,6%	-	-	-
28 VOLOTEA	0,8%	190.807	8,7%	29%	54.729	-1,7%	71%	136.078	13,6%	-	-	-
29 BRUSSELS AIRLINES	0,6%	158.542	-6,1%	0%	16	-27,3%	100%	158.526	-6,1%	-	-	-
30 KLM	0,6%	161.228	-1,6%	-	-	-	100%	161.228	-1,6%	-	-	-
RESTO	14,8%	3.716.037	-6,0%	6%	209.286	-	37%	1.384.862	-	57%	2.121.889	-
<b>TOTAL</b>	<b>100,0%</b>	<b>25.045.051</b>	<b>2,6%</b>	<b>17%</b>	<b>4.262.241</b>	<b>7,9%</b>	<b>66%</b>	<b>16.571.370</b>	<b>0,4%</b>	<b>17%</b>	<b>4.211.440</b>	<b>6,9%</b>

(1) Cuota de la compañía sobre el total de pasajeros transportados en el mercado aéreo español.

(2) Importancia del mercado sobre el total de pasajeros transportados por la compañía en el espacio aéreo español.

Nota: Tráfico comercial regular y chárter de pasajeros. Fuente: AENA (ESTOP)



Julio 2019

Anexos. Ranking de compañías por mercados

Ranking de las principales 10 compañías en  
el mercado España-España

Rk.	Compañía	Cuota	Pasajeros	Δ Pax
1	VUELING	33,9%	1.443.776	9,8%
2	RYANAIR	14,6%	623.293	16,1%
3	AIR EUROPA	13,8%	590.175	8,5%
4	IBERIA EXPRESS	8,8%	373.492	9,2%
5	IBERIA	8,3%	354.116	8,2%
6	AIR NOSTRUM	8,2%	347.448	4,1%
7	BINTER CANARIAS	4,9%	210.202	9,1%
8	CANARIAS AIRLINES	3,4%	146.217	5,8%
9	CANARY FLY	1,3%	56.554	1,2%
10	NORWEGIAN AIR INTERNATIONAL	1,3%	55.469	-46,0%
Resto		1,4%	61.499	-
Acumulado Doméstico		100,0%	4.262.241	7,9%

Ranking de las principales 10 compañías en  
el mercado España-Unión Europea

Rk.	Compañía	Cuota	Pasajeros	Δ Pax
1	RYANAIR	23,1%	3.832.816	8,6%
2	VUELING	9,5%	1.573.546	6,3%
3	EASYJET	6,3%	1.039.771	-35,3%
4	JET2.COM	6,2%	1.020.871	3,8%
5	EASYJET EUROPE AIRLINE GMBH	4,0%	661.458	#¡DIV/0!
6	EUROWINGS	3,9%	639.969	-3,1%
7	IBERIA	3,6%	602.524	2,6%
8	THOMSON AIRWAYS LIMITED	3,6%	591.757	-0,7%
9	LUFTHANSA	2,8%	458.149	4,2%
10	NORWEGIAN AIR INTERNATIONAL	2,7%	442.690	-14,1%
Resto		34,4%	5.707.819	-
Acumulado UE		100,0%	16.571.370	0,4%

Ranking de las principales 10 compañías en  
el mercado España-Extra Unión Europea

Rk.	Compañía	Cuota	Pasajeros	Δ Pax
1	IBERIA	16,3%	688.508	12,5%
2	AIR EUROPA	7,5%	315.170	14,1%
3	NORWEGIAN AIR SHUTTLE	4,9%	207.904	55,4%
4	SWISS	4,9%	207.363	6,9%
5	VUELING	4,0%	169.852	-4,7%
6	AMERICAN AIRLINES	3,7%	154.358	13,1%
7	EASYJET SWITZERLAND	3,5%	146.727	8,1%
8	AEROFLOT	3,2%	132.751	11,9%
9	TURKISH AIRLINES	2,7%	112.041	3,1%
10	NORWEGIAN AIR INTERNATIONAL	2,6%	111.178	-16,5%
Resto		46,7%	1.965.588	-
Acumulado Extra-UE		100,0%	4.211.440	6,9%