

Coyuntura de las compañías en el mercado aéreo en España

Febrero 2019

El número de pasajeros en vuelos comerciales en el mercado aéreo español creció un 6,5%, hasta alcanzar los 13,4 millones de viajeros en febrero de 2019.

El tráfico creció en más de 800 mil pasajeros respecto al mismo mes de 2018.

Pasajeros transportados y número de compañías

Nº compañías

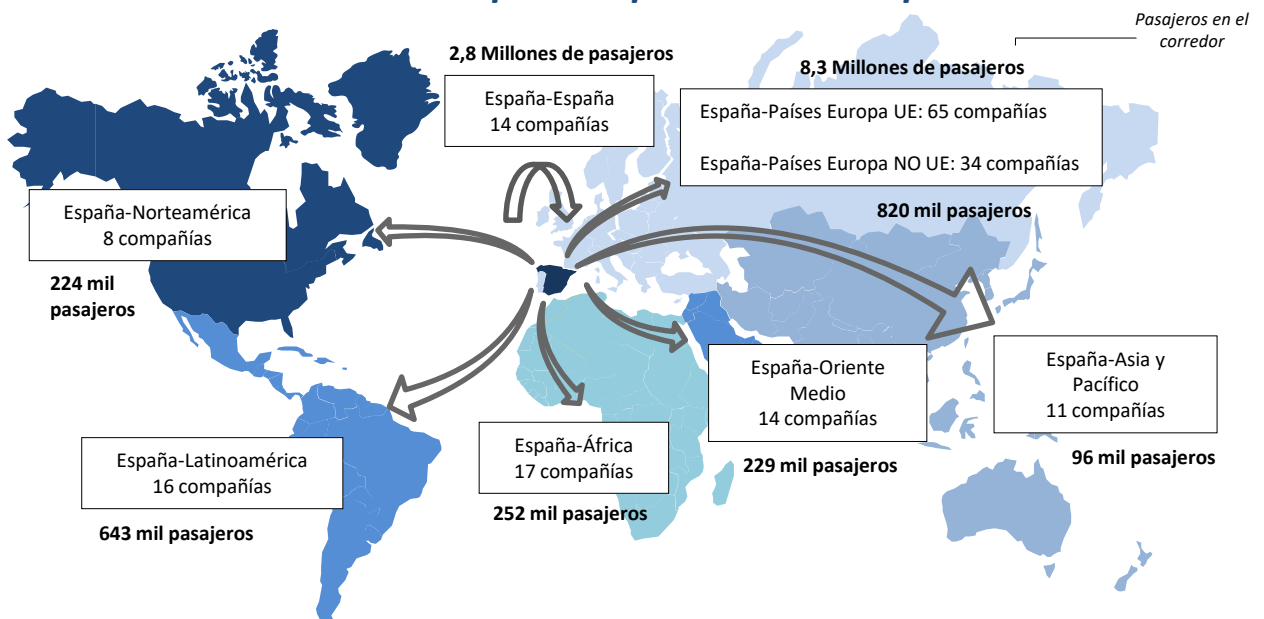


millones de pasajeros

El número de compañías que operaron en el mes (134) fue inferior al registrado en el mismo mes del año anterior.

Las rutas domésticas fueron operadas por 14 compañías que transportaron 2,8 millones de pasajeros, 65 aerolíneas conectaron con destinos de la Unión Europea (8,3 millones de viajeros) y 83 lo hicieron con el resto del mundo (2,3 millones de pasajeros).

Número de compañías que conectan España



* Para la elaboración de este informe se han tenido en cuenta las aerolíneas que, al menos, han transportado más de 500 pasajeros en el mes y únicamente se ha analizado el tráfico comercial. Se entiende como vuelos comerciales aquellas operaciones en régimen regular y chárter sujetas a remuneración.

Se define como ruta la conexión directa entre pares de aeropuertos.


Los gráficos son elaboración propia a partir de la base de datos de Aena.

Febrero 2019

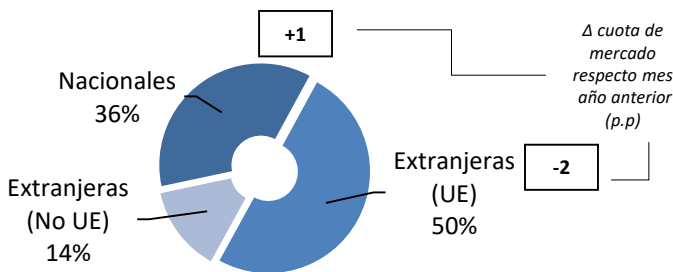
Febrero 2019

Mercado aéreo en España

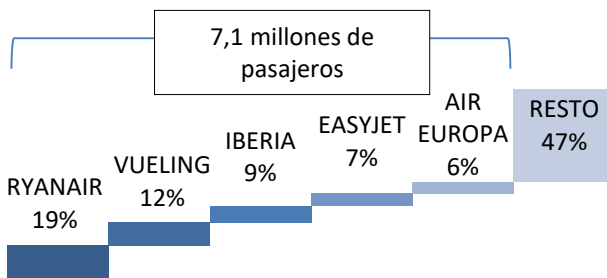
Distribución de las compañías aéreas según el número de pasajeros transportados



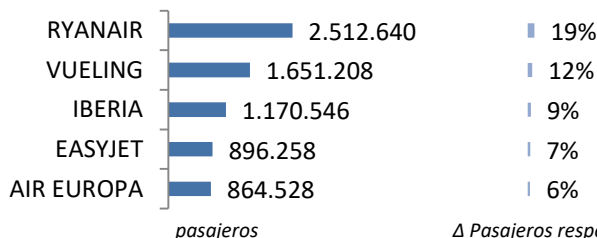
Cuota de mercado según la nacionalidad de la compañía



Cuota de las principales 5 compañías del mercado aéreo en España



Variación y tráfico de las 5 principales compañías



De las 134 compañías que operaron en febrero, Ryanair, Vueling e Iberia fueron las únicas que transportaron más de un millón de pasajeros y otras dos (Air Europa y EasyJet) más de 500 mil viajeros cada una. Estas compañías captaron más de la mitad del tráfico total (53%).

De las 136 compañías que operaron en febrero, 13 eran españolas.

Las 13 aerolíneas españolas que operaron en febrero transportaron 4,8 millones de pasajeros (el 36% del tráfico total en el mes), ganando 1 punto porcentual (p.p.) de cuota respecto al mismo mes del año anterior.

Las compañías extranjeras de la UE transportaron el 50% del tráfico total en el mes, equivalente a 6,7 millones de pasajeros.

Las compañías no comunitarias transportaron 1,8 millones de viajeros, un 14% del tráfico global.

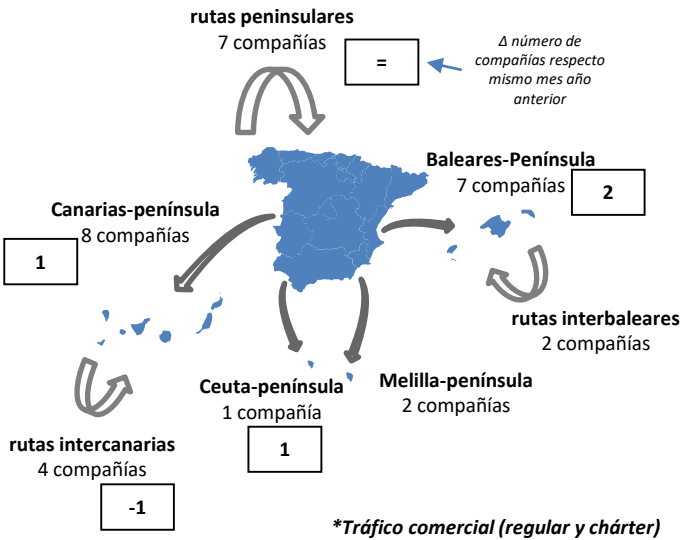
El 53% del tráfico en España en febrero fue operado por 5 compañías.

Ryanair, líder con 2,5 millones de pasajeros transportados en el mercado aéreo español este mes, registró un incremento del 19% respecto a febrero de 2018. Vueling vio crecer su tráfico un 12%, colocándose en segundo lugar con 1,7 millones de viajeros transportados.

Febrero 2019

Mercado aéreo España-España

Número de compañías que conectan los mercados



El tráfico doméstico alcanzó los 2,8 millones de pasajeros en febrero.

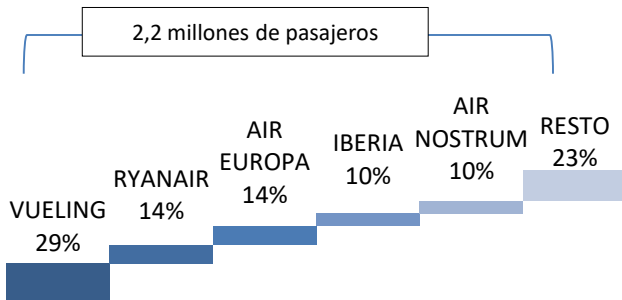
El número de pasajeros transportados en febrero de 2019 en el mercado doméstico creció un 7%.

Los enlaces domésticos han sido operados por 14 compañías en febrero.

El mismo número de compañías que en febrero de 2018.

El 77% del tráfico doméstico en febrero fue operado por 5 compañías.

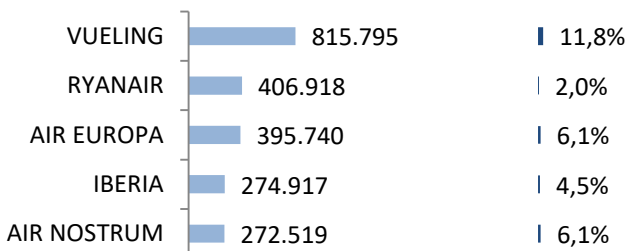
Cuota de las principales 5 compañías del mercado aéreo doméstico



Al igual que en los meses anteriores, Vueling fue líder con un 29% de cuota y 815 mil pasajeros. Ryanair, en segunda posición, registró 407 mil viajeros. Le siguió Air Europa con 395 mil pasajeros.

En febrero se volaron 164 rutas, 9 enlaces más que en 2018.

Variación y tráfico de las 5 principales compañías



miles de pasajeros

Δ Pasajeros respecto mes del año anterior

Nº de rutas que operan Nº de compañías

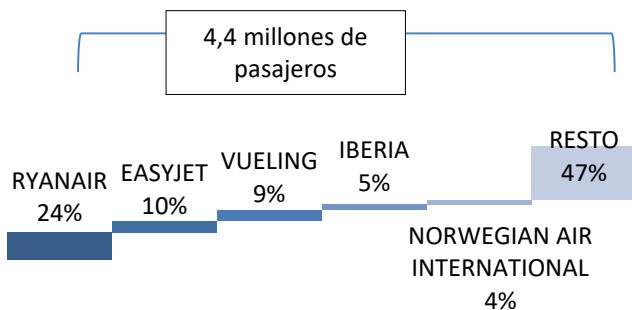
> 50 rutas	1
50-20 rutas	3
< 20 rutas	8

Vueling operó más de 50 rutas y otras tres volaron entre 20 y 50: Ryanair, Air Europa y Air Nostrum. El resto operaron menos de 20 rutas cada aerolínea.

Febrero 2019

Mercado aéreo España-Unión Europea

Cuota de las principales 5 compañías del mercado aéreo con la Unión Europea

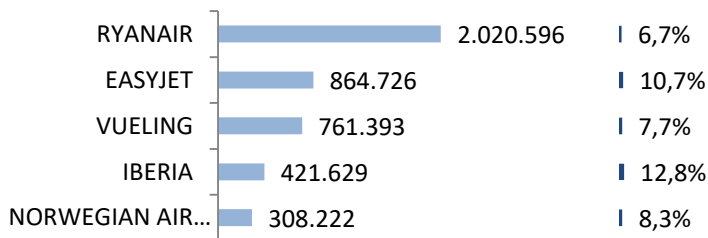


En febrero de 2019, el número de pasajeros transportados en el mercado España-Unión Europea aumentó un 5,9%, hasta alcanzar los 8,3 millones de viajeros.

El tráfico con países de la Unión Europea se incrementó en 485 mil pasajeros en febrero.

El 53% del tráfico fue operado por las 5 principales compañías de este mercado, transportando 4,4 millones de viajeros.

Variación y tráfico de las 5 principales compañías



miles de pasajeros

Δ Pasajeros respecto mes del año anterior

Ryanair volvió a ser la compañía líder en este mercado con 2 millones de pasajeros transportados y un incremento del 6,7%. Le siguió EasyJet, con 864 mil pasajeros y Vueling con 761 mil viajeros.

Los enlaces con países europeos fueron realizados por 65 compañías en el mes de febrero.

El número de compañías que operaron en este mercado en febrero de 2019 fue inferior al registrado en el mismo mes de 2018, contando con 7 aerolíneas menos.

Clasificación de las compañías según número de países europeos con los que conectan España

Nº de países con los que conectan	Nº de compañías
> 10 países	3
10-5 países	6
< 5 países	56

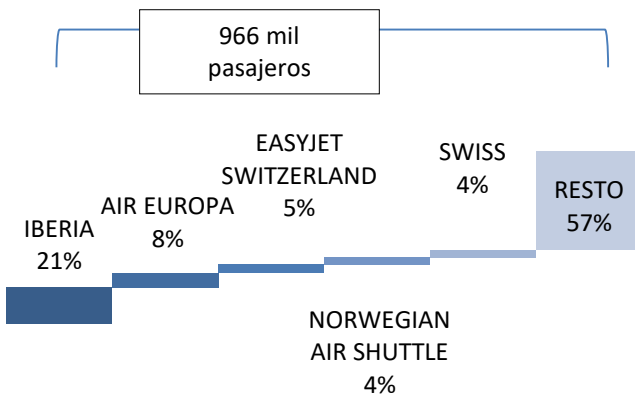
En febrero se operaron un total de 857 rutas entre España y países de la Unión Europea.

En el mes de febrero, tres compañías conectaron España con más de 10 países europeos: Ryanair, Iberia y Vueling.

Febrero 2019

Mercado aéreo España-Extra Unión Europea

Cuota de las principales 5 compañías del mercado aéreo España-Extra UE

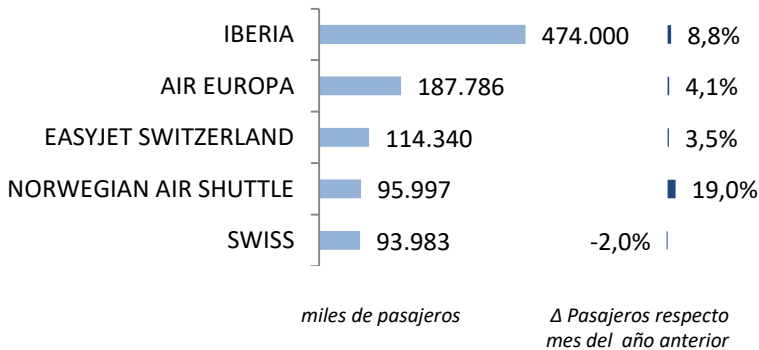


El tráfico con los países extra comunitarios registró 2,3 millones de pasajeros, un 8,2% más que en febrero de 2018.

El tráfico con países de fuera de la Unión Europea se incrementó en 171 mil pasajeros en febrero.

Iberia encabezó el mercado en febrero de 2019, transportando 474 mil pasajeros (un 21% de cuota). Le siguieron Air Europa con 188 mil viajeros (8% de la cuota), EasyJet Switzerland con 114 mil pasajeros, Norwegian Air Shuttle (96 mil viajeros) y Swiss con 94 mil.

Variación y tráfico de las 5 principales compañías



Las cinco primeras compañías transportaron el 43% de los pasajeros en este mercado.

En febrero, los enlaces con países extra europeos fueron realizados por 83 compañías, 2 más que en el mismo mes de 2018.

Clasificación de las compañías según número de países extra-europeos con los que conectan España

Nº de países con los que conectan	Nº de compañías
> 10 países	2
5-10 países	2
< 5 países	79

En febrero se volaron un total de 236 rutas entre España y países extra-europeos, 14 enlaces más que en febrero de 2018.

De todas las aerolíneas, solo dos conectaron España con más de 10 países extra comunitarios: Iberia y Air Europa.

Febrero 2019

Anexos. Ranking de compañías en el mercado aéreo en España

Compañía	Total			Doméstico			Unión Europea			Extra-UE		
	Cuota (1) 19	Pax 19	Δ Pax 19/18	Cuota (2) 19	Pax 19	Δ Pax 19/18	Cuota (2) 19	Pax 19	Δ Pax 19/18	Cuota (2) 19	Pax 19	Δ Pax 19/18
1 RYANAIR	18,8%	2.512.640	6,9%	16%	406.918	2,0%	80%	2.020.596	6,7%	3%	85.126	46,0%
2 VUELING	12,3%	1.651.208	9,6%	49%	815.795	11,8%	46%	761.393	7,7%	4%	74.020	6,1%
3 IBERIA	8,8%	1.170.546	9,1%	23%	274.917	4,5%	36%	421.629	12,8%	40%	474.000	8,8%
4 EASYJET	6,7%	896.258	10,6%	0%	0	-100,0%	96%	864.726	10,7%	4%	31.532	9,1%
5 AIR EUROPA	6,5%	864.528	12,2%	46%	395.740	6,1%	33%	281.002	29,3%	22%	187.786	4,1%
6 NORWEGIAN AIR INTERNATIONAL	3,3%	439.770	1,7%	13%	59.310	-16,9%	70%	308.222	8,3%	16%	72.238	-5,3%
7 IBERIA EXPRESS	3,1%	416.762	8,3%	66%	274.809	8,9%	34%	141.953	7,1%	-	-	-
8 AIR NOSTRUM	2,7%	360.155	7,3%	76%	272.519	6,1%	20%	70.319	-5,3%	5%	17.317	263,6%
9 JET2.COM	2,3%	303.441	7,6%	0%	0	-100,0%	100%	303.441	7,7%	-	-	-
10 EUROWINGS	1,9%	259.500	10,1%	-	-	-	100%	259.500	10,1%	-	-	-
11 LUFTHANSA	1,9%	252.727	8,2%	-	-	-	100%	252.727	8,2%	-	-	-
12 THOMSON AIRWAYS LIMITED	1,5%	203.514	-2,1%	0%	76	-	100%	203.438	-2,2%	-	-	-
13 TRANSAVIA HOLLAND	1,4%	189.994	1,5%	-	-	-	100%	189.994	1,5%	-	-	-
14 BRITISH AIRWAYS	1,3%	175.449	5,0%	-	-	-	100%	175.214	4,8%	0%	235	-
16 BINTER CANARIAS	1,2%	157.457	20,2%	93%	147.093	21,0%	2%	2.644	9,4%	5%	7.720	10,4%
17 TUIFLY GMBH, LANGENHAGEN	1,2%	156.287	-12,9%	0%	0	-100,0%	98%	153.207	-11,8%	2%	3.080	-42,8%
17 CONDOR	1,2%	155.985	8,1%	0%	0	-100,0%	100%	155.985	8,4%	-	-	-
18 WIZZ AIR HUNGARY	1,1%	141.847	16,1%	0%	0	-100,0%	96%	136.693	16,7%	4%	5.154	6,1%
19 LAUDA MOTION	1,0%	136.479	-	-	-	-	100%	136.479	-	-	-	-
20 NORWEGIAN AIR SHUTTLE	1,0%	130.494	17,2%	-	-	-	26%	34.497	12,4%	74%	95.997	19,0%
21 TAP AIR PORTUGAL	1,0%	130.133	-0,1%	-	-	-	100%	130.133	-0,1%	-	-	-
22 THOMAS COOK AIRLINES (UK)	0,9%	125.976	-3,1%	0%	0	-100,0%	100%	125.976	-2,6%	-	-	-
23 AIR FRANCE	0,9%	121.876	6,1%	-	-	-	100%	121.876	6,1%	-	-	-
24 EASYJET SWITZERLAND	0,9%	114.340	3,5%	-	-	-	-	-	-	100%	114.340	3,5%
25 KLM	0,8%	112.118	7,8%	-	-	-	100%	112.118	7,8%	-	-	-
26 CANARIAS AIRLINES	0,8%	107.384	0,7%	100%	107.384	0,7%	-	-	-	-	-	-
27 THOMAS COOK AIRLINES SCANDINAV	0,8%	107.272	-12,0%	-	-	-	72%	76.834	-16,2%	28%	30.438	0,6%
28 SWISS	0,7%	93.983	-2,0%	-	-	-	-	-	-	100%	93.983	-2,0%
29 BRUSSELS AIRLINES	0,7%	87.467	-3,5%	-	-	-	100%	87.467	-3,5%	-	-	-
30 SAS	0,6%	81.613	-10,7%	-	-	-	60%	49.097	-4,1%	40%	32.516	-19,1%
RESTO	12,8%	1.718.590	-6,0%	4%	67.111	-	41%	712.925	-	55%	940.573	-
TOTAL	100,0%	13.375.793	6,5%	21%	2.821.672	7,1%	62%	8.290.085	5,9%	17%	2.266.055	8,2%

(1) Cuota de la compañía sobre el total de pasajeros transportados en el mercado aéreo español.

(2) Importancia del mercado sobre el total de pasajeros transportados por la compañía en el espacio aéreo español.

Nota: Tráfico comercial regular y chárter de pasajeros. Fuente: AENA (ESTOP)

Febrero 2019

Anexos. Ranking de compañías por mercados

Ranking de las principales 10 compañías en
el mercado España-España

Rk.	Compañía	Cuota	Pasajeros	Δ Pax
1	VUELING	28,9%	815.795	11,8%
2	RYANAIR	14,4%	406.918	2,0%
3	AIR EUROPA	14,0%	395.740	6,1%
4	IBERIA	9,7%	274.917	4,5%
5	AIR NOSTRUM	9,7%	272.519	6,1%
6	IBERIA EXPRESS	9,7%	274.809	8,9%
7	BINTER CANARIAS	5,2%	147.193	21,0%
8	CANARIAS AIRLINES	3,8%	107.384	0,7%
9	NORWEGIAN AIR INTERNATIONAL	2,1%	59.310	-16,9%
10	CANARY FLY	1,4%	39.110	-0,5%
	Resto	0,9%	26.087	-
	Acumulado Doméstico	100,0%	2.819.782	7,0%

Ranking de las principales 10 compañías en
el mercado España-Unión Europea

Rk.	Compañía	Cuota	Pasajeros	Δ Pax
1	RYANAIR	24,4%	2.020.596	6,7%
2	EASYJET	10,4%	864.726	10,7%
3	VUELING	9,2%	761.393	7,7%
4	IBERIA	5,1%	421.629	12,8%
5	NORWEGIAN AIR INTERNATIONAL	3,7%	308.222	8,3%
6	JET2.COM	3,7%	303.441	7,7%
7	AIR EUROPA	3,4%	281.002	29,3%
8	EUROWINGS	3,1%	259.500	10,1%
9	LUFTHANSA	3,0%	252.727	8,2%
10	THOMSON AIRWAYS LIMITED	2,5%	203.438	-2,2%
	Resto	31,5%	2.613.435	-
	Acumulado UE	100,0%	8.290.109	5,9%

Ranking de las principales 10 compañías en
el mercado España-Extra Unión Europea

Rk.	Compañía	Cuota	Pasajeros	Δ Pax
1	IBERIA	20,9%	474.000	8,8%
2	AIR EUROPA	8,3%	187.786	4,1%
3	EASYJET SWITZERLAND	5,0%	114.340	3,5%
4	NORWEGIAN AIR SHUTTLE	4,2%	95.997	19,0%
5	SWISS	4,1%	93.983	-2,0%
6	RYANAIR	3,8%	85.126	46,0%
7	TURKISH AIRLINES	3,3%	74.228	13,3%
8	VUELING	3,3%	74.020	6,1%
9	AEROFLOT	3,2%	72.772	18,8%
10	NORWEGIAN AIR INTERNATIONAL	3,2%	72.238	-5,3%
	Resto	40,7%	921.565	-
	Acumulado Extra-UE	100,0%	2.266.055	8,2%