

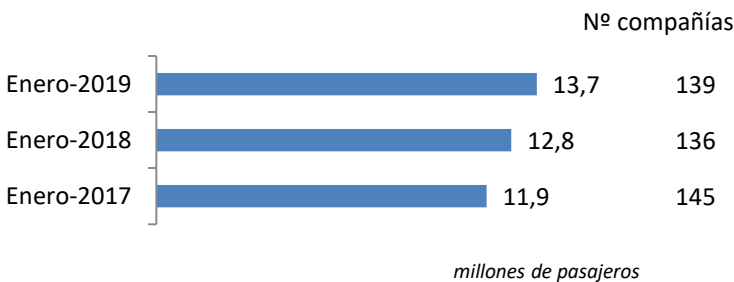
Coyuntura de las compañías en el mercado aéreo en España

Enero 2019

El número de pasajeros en vuelos comerciales en el mercado aéreo español creció un 7,1%, hasta alcanzar los 13,7 millones de viajeros en enero de 2019

El tráfico creció en más de 911 mil pasajeros respecto al mismo mes de 2018

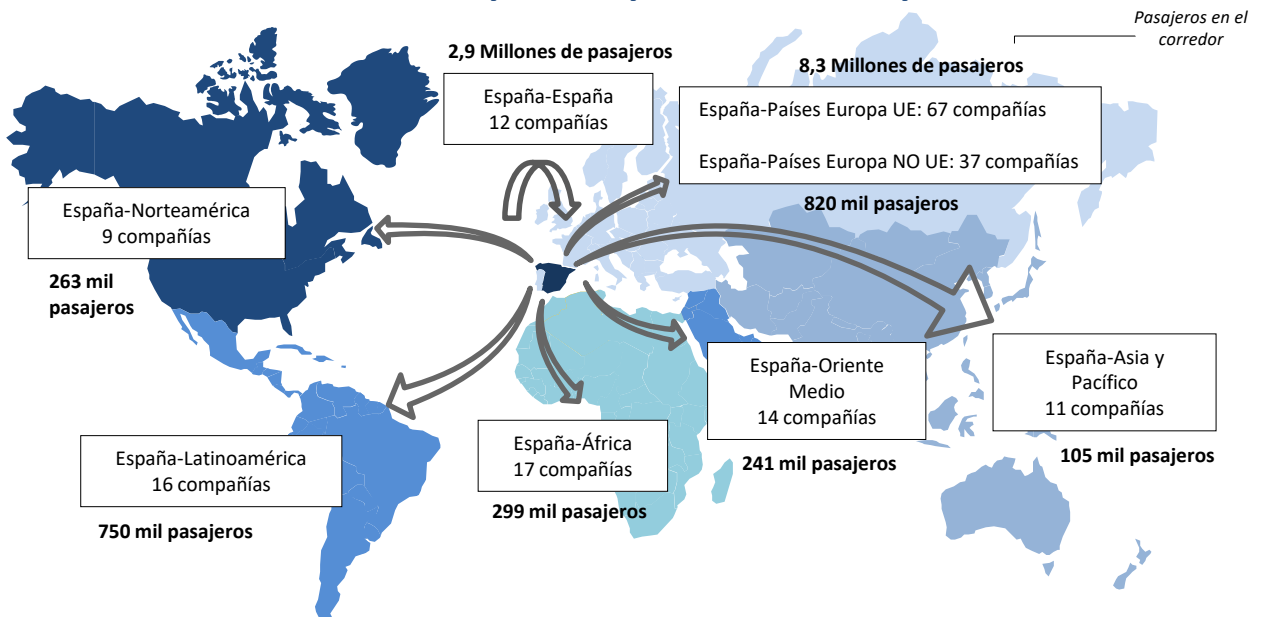
Pasajeros transportados y número de compañías



El número de compañías que operaron en el mes (139) fue superior al registrado en el mismo mes del año anterior, con tres compañías más.

Las rutas domésticas fueron operadas por 12 compañías que transportaron 2,9 millones de pasajeros, 67 aerolíneas conectaron con destinos de la Unión Europea (8,3 millones de viajeros) y 88 lo hicieron con el resto del mundo (2,5 millones de pasajeros).

Número de compañías que conectan España



* Para la elaboración de este informe se han tenido en cuenta las aerolíneas que, al menos, han transportado más de 500 pasajeros en el mes y únicamente se ha analizado el tráfico comercial. Se entiende como vuelos comerciales aquellas operaciones en régimen regular y charter sujetas a remuneración.


Se define como ruta la conexión directa entre pares de aeropuertos.

Los gráficos son elaboración propia a partir de la base de datos de Aena.

Enero 2019

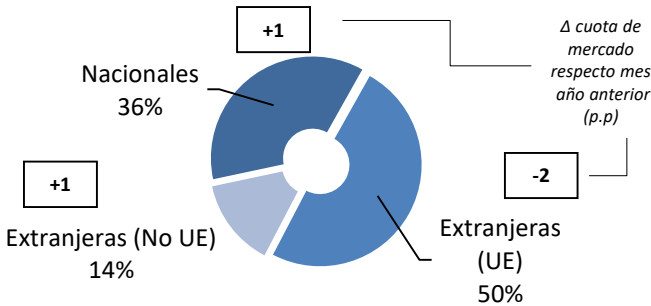
Mercado aéreo en España

Distribución de las compañías aéreas según el número de pasajeros transportados



De las 139 compañías que operaron en enero, Ryanair, Vueling e Iberia fueron las únicas que transportaron más de un millón de pasajeros y otras dos (Air Europa y Easyjet), más de 500 mil viajeros cada una. Las primeras cinco compañías captaron el 53% del tráfico total.

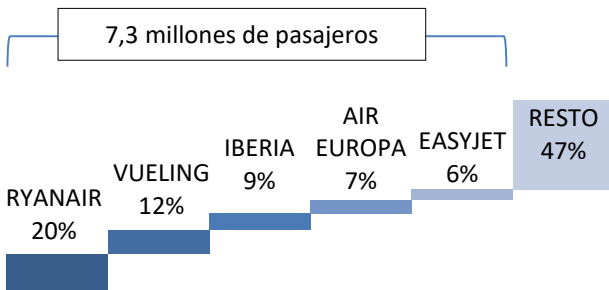
Cuota de mercado según la nacionalidad de la compañía



De las 139 compañías que operaron en enero, 13 eran españolas

Las 13 aerolíneas españolas que operaron en enero transportaron 5 millones de pasajeros (el 36% del tráfico total en el mes), ganando 1 punto porcentual (p.p.) de cuota respecto al mismo mes del año anterior.

Cuota de las principales 5 compañías del mercado aéreo en España

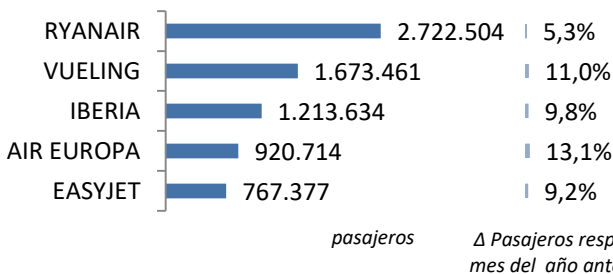


Las compañías extranjeras de la UE transportaron el 50% del tráfico total en el mes, equivalente a 6,8 millones de pasajeros.

Las compañías no comunitarias transportaron 1,9 millones de viajeros, un 14% del tráfico global.

El 53% del tráfico en España en enero fue operado por 5 compañías

Variación y tráfico de las 5 principales compañías

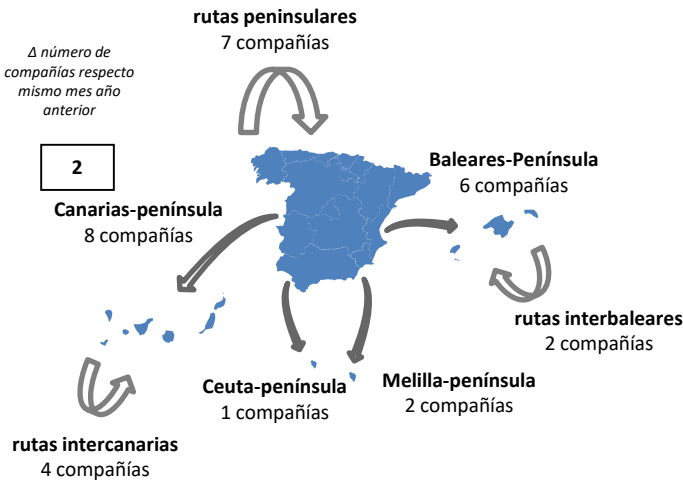


Ryanair, líder con 2,7 millones de pasajeros transportados en el mercado aéreo español este mes, registrando un incremento del 5,3% respecto a enero de 2018. Vueling vio crecer su tráfico un 11,0%, en segundo lugar con 1,7 millones de viajeros transportados.

Enero 2019

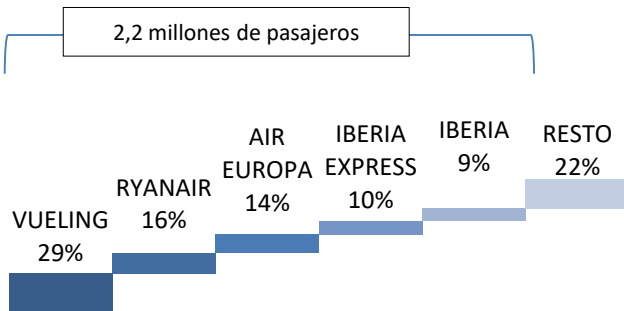
Mercado aéreo España-España

Número de compañías que conectan los mercados

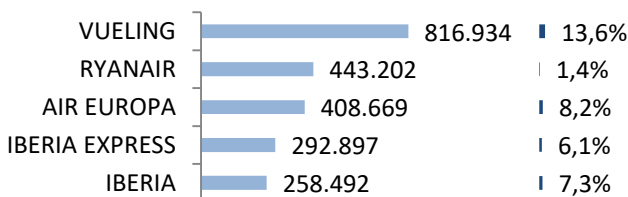


*Tráfico comercial (regular y chárter)

Cuota de las principales 5 compañías del mercado aéreo doméstico



Variación y tráfico de las 5 principales compañías



pasajeros

Δ Pasajeros respecto mes del año anterior

El tráfico doméstico alcanzó los 2,9 millones de pasajeros en enero

El número de pasajeros transportados en enero de 2019 en el mercado doméstico creció un 7,4%, equivalente a 197 mil pasajeros más.

Los enlaces domésticos han sido operados por 12 compañías en enero

Ha operado una compañía menos que en enero de 2018.

El 78% del tráfico doméstico en enero fue operado por 5 compañías

Al igual que en los meses anteriores, Vueling fue líder con un 29% de cuota y 817 mil pasajeros. Ryanair, en segunda posición, registró 443 mil viajeros. Le siguió Air Europa con 409 mil pasajeros.

En enero se volaron 160 rutas, 11 enlaces más que en 2018

Nº de rutas que operan Nº de compañías

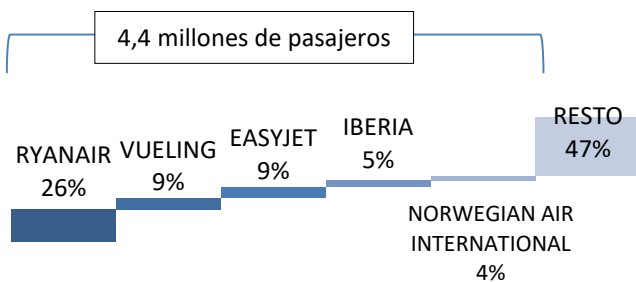
> 50 rutas	1
50-20 rutas	3
< 20 rutas	8

En este mes, sólo Vueling ha operado más de 50 rutas; Ryanair, Air Europa y Air Nostrum volaron entre 20 y 50. El resto de aerolíneas operaron menos de 20 rutas cada una.

Enero 2019

Mercado aéreo España-Unión Europea

Cuota de las principales 5 compañías del mercado aéreo con la Unión Europea

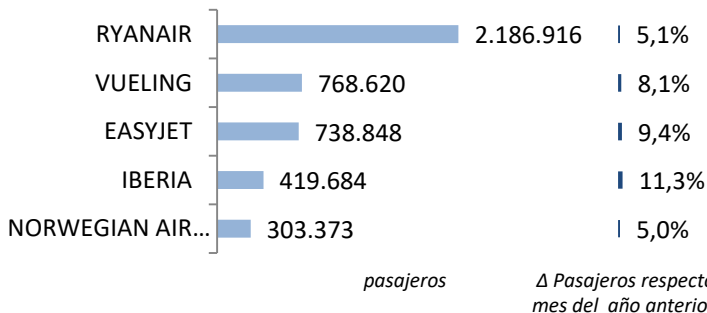


En enero de 2019, el número de pasajeros transportados en el mercado España-Unión Europea aumentó un 6,5%, hasta alcanzar los 8,3 millones de viajeros.

El tráfico con países de la Unión Europea aumentó en 506 mil pasajeros en enero

El 53% del tráfico fue operado por las 5 principales compañías de este mercado, transportando 4,4 millones de viajeros.

Variación y tráfico de las 5 principales compañías



Ryanair volvió a ser la compañía líder en este mercado con 2,2 millones de pasajeros transportados y un incremento del 5,1%. Le siguió Vueling con 769 mil pasajeros y Easyjet con 739 mil viajeros.

Los enlaces con países europeos fueron realizados por 67 compañías en el mes de enero

El número de compañías que operaron en este mercado en enero de 2019 fue inferior al registrado en el mismo mes de 2018, contando con cuatro aerolíneas menos.

En enero se operaron un total de 898 rutas entre España y países de la Unión Europea

En el mes de enero, tres compañías conectaron España con más de 10 países europeos: Ryanair, Iberia y Vueling.

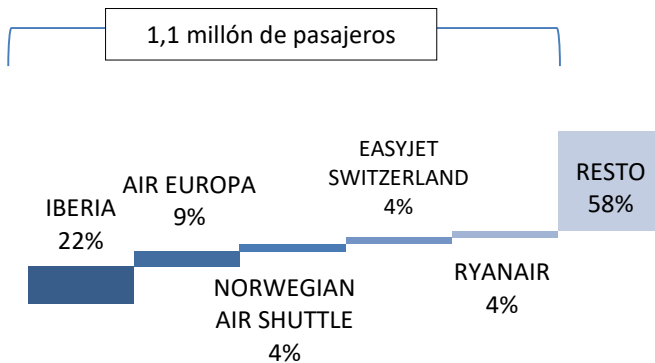
Clasificación de las compañías según número de países europeos con los que conectan España

Nº de países con los que conectan	Nº de compañías
> 10 países	3
10-5 países	5
< 5 países	59

Enero 2019

Mercado aéreo España-Extra Unión Europea

Cuota de las principales 5 compañías del mercado aéreo España-Extra UE

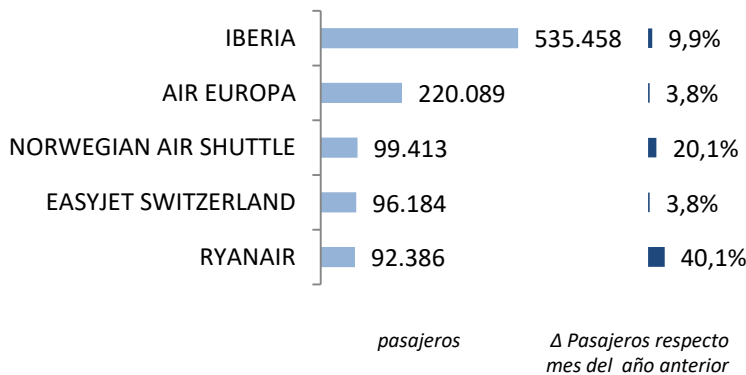


El tráfico con los países extra comunitarios registró 2,5 millones de pasajeros, un 9,2% más que en enero de 2018.

El tráfico con países de fuera de la Unión Europea se incrementó en 208 mil pasajeros en enero

Iberia encabezó el mercado en enero de 2019, transportando 535 mil pasajeros (un 22% de cuota). Le siguieron Air Europa con 220 mil viajeros (9% de la cuota), Norwegian Air Shuttle con 99 mil pasajeros, Easyjet Switzerland con 96 mil pasajeros y Ryanair (92 mil viajeros).

Variación y tráfico de las 5 principales compañías



Las cinco primeras compañías transportaron el 42% de los pasajeros en este mercado

En enero, los enlaces con países extra europeos fueron realizados por 88 compañías, siete más que en el mismo mes de 2018.

En enero se volaron un total de 240 rutas entre España y países extra-europeos, 19 enlaces más que en enero de 2018

Clasificación de las compañías según número de países extra-europeos con los que conectan España

Nº de países con los que conectan	Nº de compañías
> 10 países	2
5-10 países	1
< 5 países	85

De todas las aerolíneas, solo dos conectaron España con más de 10 países extra comunitarios: Iberia y Air Europa.

Enero 2019

Anexos. Ranking de compañías en el mercado aéreo en España

Compañía	Total			Doméstico			Unión Europea			Extra-UE		
	Cuota (1) 19	Pax 19	Δ Pax 19/18	Cuota (2) 19	Pax 19	Δ Pax 19/18	Cuota (2) 19	Pax 19	Δ Pax 19/18	Cuota (2) 19	Pax 19	Δ Pax 19/18
1 RYANAIR	19,9%	2.722.504	5,3%	16%	443.202	1,4%	80%	2.186.916	5,1%	3%	92.386	40,1%
2 VUELING	12,2%	1.673.461	11,0%	49%	816.934	13,6%	46%	768.620	8,1%	5%	87.907	13,1%
3 IBERIA	8,9%	1.213.634	9,8%	21%	258.492	7,3%	35%	419.684	11,3%	44%	535.458	9,9%
4 AIR EUROPA	6,7%	920.714	13,1%	44%	408.669	8,2%	32%	291.956	30,3%	24%	220.089	3,8%
5 EASYJET	5,6%	767.377	9,2%	0%	148	7,2%	96%	738.848	9,4%	4%	28.381	5,2%
6 IBERIA EXPRESS	3,2%	440.802	6,9%	66%	292.897	6,1%	34%	147.905	8,6%	-	-	-
7 NORWEGIAN AIR INTERNATIONAL	3,2%	440.036	-0,3%	15%	65.895	-14,7%	69%	303.373	5,0%	16%	70.768	-5,9%
8 AIR NOSTRUM	2,5%	345.333	6,4%	74%	255.415	5,3%	20%	68.887	-10,0%	6%	21.031	284,9%
9 JET2.COM	2,1%	281.294	12,4%	-	-	-	100%	281.294	12,4%	-	-	-
10 EUROWINGS	1,8%	242.031	38,1%	-	-	-	100%	241.379	37,7%	0%	652	-
11 LUFTHANSA	1,7%	237.198	13,2%	-	-	-	100%	237.198	13,2%	-	-	-
12 THOMSON AIRWAYS LIMITED	1,6%	217.650	-0,3%	0%	0	-100,0%	100%	217.650	-0,2%	-	-	-
13 TRANSAVIA HOLLAND	1,4%	186.514	-2,9%	0%	0	-100,0%	100%	186.514	-2,7%	0%	0	-100,0%
14 TUIFLY GMBH, LANGENHAGEN	1,2%	166.141	-2,0%	-	-	-	98%	162.761	-1,0%	2%	3.380	-34,4%
15 BINTER CANARIAS	1,2%	160.162	29,5%	93%	148.470	30,8%	2%	2.899	32,7%	5%	8.793	9,6%
16 CONDOR	1,1%	156.981	-5,6%	-	-	-	100%	156.981	-5,1%	0%	0	-100,0%
17 WIZZ AIR HUNGARY	1,1%	156.389	9,0%	-	-	-	96%	150.186	8,9%	4%	6.203	10,9%
18 BRITISH AIRWAYS	1,1%	156.363	14,6%	-	-	-	100%	156.363	14,6%	-	-	-
19 TAP AIR PORTUGAL	1,0%	134.310	-3,4%	-	-	-	100%	134.310	-3,4%	-	-	-
20 LAUDA MOTION	1,0%	133.103	-	-	-	-	100%	133.103	-	-	-	-
21 NORWEGIAN AIR SHUTTLE	1,0%	132.851	15,7%	-	-	-	25%	33.438	4,3%	75%	99.413	20,1%
22 AIR FRANCE	0,9%	121.859	-3,6%	0%	133	-	100%	121.726	-3,7%	-	-	-
23 THOMAS COOK AIRLINES SCANDINAV	0,8%	116.142	-12,6%	0%	32	-	73%	84.238	-16,8%	27%	31.872	1,0%
24 THOMAS COOK AIRLINES (UK)	0,8%	114.224	5,7%	-	-	-	100%	114.224	5,7%	-	-	-
25 KLM	0,8%	106.618	2,4%	-	-	-	100%	106.618	2,4%	-	-	-
26 CANARIAS AIRLINES	0,7%	97.917	-12,2%	100%	97.917	-12,2%	-	-	-	-	-	-
27 EASYJET SWITZERLAND	0,7%	96.184	3,8%	-	-	-	-	-	-	100%	96.184	3,8%
28 TURKISH AIRLINES	0,6%	85.156	17,4%	-	-	-	-	-	-	100%	85.156	17,4%
29 JETAIR FLY (TUI AIRLINES BELGIAN)	0,6%	85.082	-13,7%	-	-	-	100%	84.933	-13,8%	0%	149	-
30 SWISS	0,6%	83.764	4,3%	-	-	-	-	-	-	100%	83.764	4,3%
RESTO	13,7%	1.874.848	-6,0%	4%	69.628	-	43%	797.461	-	54%	1.007.759	-
TOTAL	100,0%	13.666.642	7,1%	21%	2.857.832	7,4%	61%	8.329.465	6,5%	18%	2.479.345	9,2%

(1) Cuota de la compañía sobre el total de pasajeros transportados en el mercado aéreo español.

(2) Importancia del mercado sobre el total de pasajeros transportados por la compañía en el espacio aéreo español.

Nota: Tráfico comercial regular y chárter de pasajeros. Fuente: AENA (ESTOP)

Enero 2019

Anexos. Ranking de compañías por mercados

Ranking de las principales 10 compañías en
el mercado España-España

Rk.	Compañía	Cuota	Pasajeros	Δ Pax
1	VUELING	28,6%	816.934	13,6%
2	RYANAIR	15,5%	443.202	1,4%
3	AIR EUROPA	14,3%	408.669	8,2%
4	IBERIA EXPRESS	10,2%	292.897	6,1%
5	IBERIA	9,0%	258.492	7,3%
6	AIR NOSTRUM	8,9%	255.415	5,3%
7	BINTER CANARIAS	5,2%	148.470	30,8%
8	CANARIAS AIRLINES	3,4%	97.917	-12,2%
9	NORWEGIAN AIR INTERNATIONAL	2,3%	65.895	-14,7%
10	CANARY FLY	1,5%	41.808	-9,0%
	Resto	1,0%	28.133	-
	Acumulado Doméstico	100,0%	2.857.832	7,4%

Ranking de las principales 10 compañías en
el mercado España-Unión Europea

Rk.	Compañía	Cuota	Pasajeros	Δ Pax
1	RYANAIR	26,3%	2.186.916	5,1%
2	VUELING	9,2%	768.620	8,1%
3	EASYJET	8,9%	738.848	9,4%
4	IBERIA	5,0%	419.684	11,3%
5	NORWEGIAN AIR INTERNATIONAL	3,6%	303.373	5,0%
6	AIR EUROPA	3,5%	291.956	30,3%
7	JET2.COM	3,4%	281.294	12,4%
8	EUROWINGS	2,9%	241.379	37,7%
9	LUFTHANSA	2,8%	237.198	13,2%
10	THOMSON AIRWAYS LIMITED	2,6%	217.650	-0,2%
	Resto	31,7%	2.642.547	-
	Acumulado UE	100,0%	8.329.465	6,5%

Ranking de las principales 10 compañías en
el mercado España-Extra Unión Europea

Rk.	Compañía	Cuota	Pasajeros	Δ Pax
1	IBERIA	21,6%	535.458	9,9%
2	AIR EUROPA	8,9%	220.089	3,8%
3	NORWEGIAN AIR SHUTTLE	4,0%	99.413	20,1%
4	EASYJET SWITZERLAND	3,9%	96.184	3,8%
5	RYANAIR	3,7%	92.386	40,1%
6	VUELING	3,5%	87.907	13,1%
7	TURKISH AIRLINES	3,4%	85.156	17,4%
8	SWISS	3,4%	83.764	4,3%
9	AEROFLOT	3,4%	83.276	19,7%
10	AMERICAN AIRLINES	3,0%	75.538	17,3%
	Resto	41,1%	1.020.174	-
	Acumulado Extra-UE	100,0%	2.479.345	9,2%