

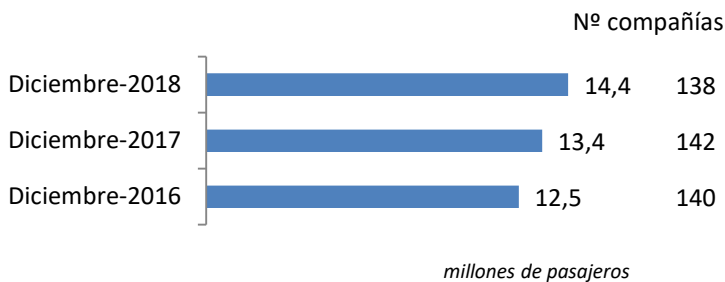
Coyuntura de las compañías en el mercado aéreo en España

Diciembre 2018

El número de pasajeros en vuelos comerciales en el mercado aéreo español creció un 7,8%, hasta alcanzar los 14,4 millones de viajeros en diciembre de 2018

El tráfico creció en más de un millón de pasajeros respecto al mismo mes de 2017

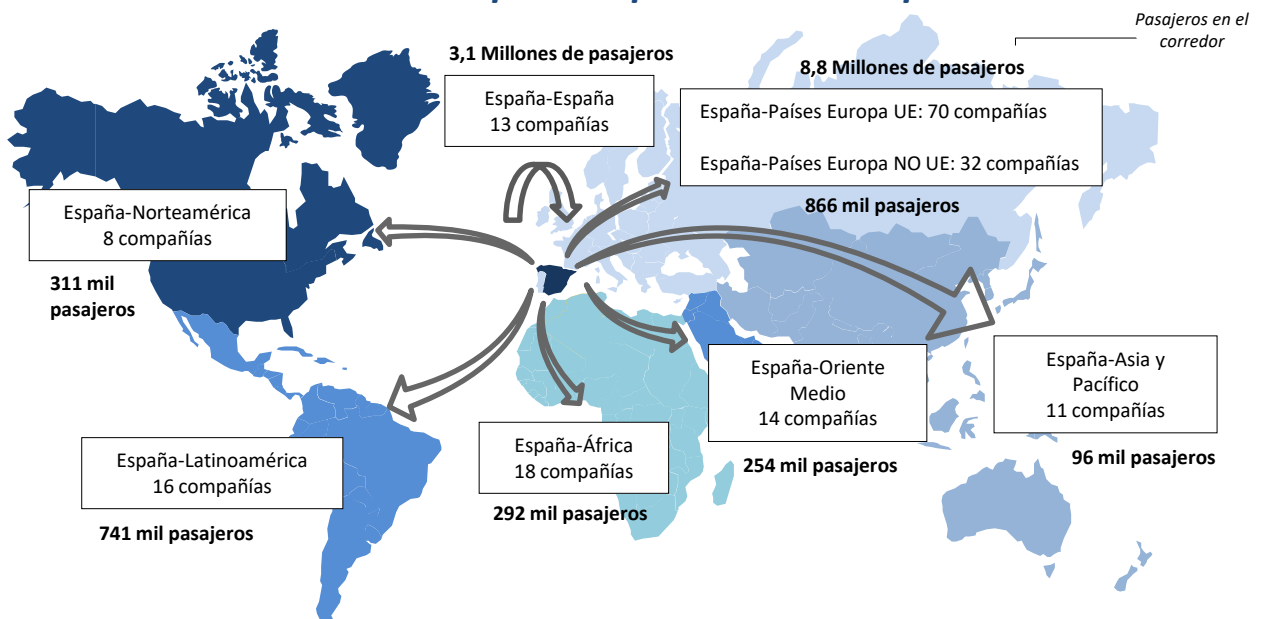
Pasajeros transportados y número de compañías



El número de compañías que operaron en el mes (138) fue inferior al registrado en el mismo mes del año anterior, con cuatro compañías menos.

Las rutas domésticas fueron operadas por 13 compañías que transportaron 3,1 millones de pasajeros, 70 aerolíneas conectaron con destinos de la Unión Europea (8,8 millones de viajeros) y 84 lo hicieron con el resto del mundo (2,6 millones de pasajeros).

Número de compañías que conectan España



* Para la elaboración de este informe se han tenido en cuenta las aerolíneas que, al menos, han transportado más de 500 pasajeros en el mes y únicamente se ha analizado el tráfico comercial. Se entiende como vuelos comerciales aquellas operaciones en régimen regular y chárter sujetas a remuneración.

Se define como ruta la conexión directa entre pares de aeropuertos.


Los gráficos son elaboración propia a partir de la base de datos de Aena.

Diciembre 2018

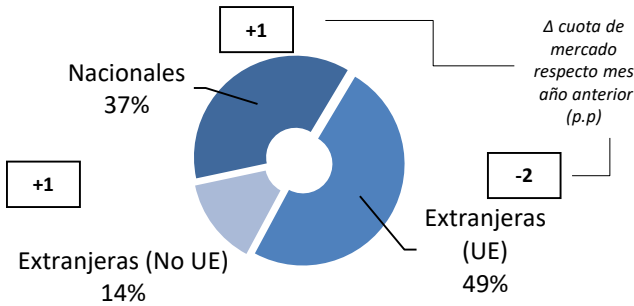
Diciembre 2018

Mercado aéreo en España

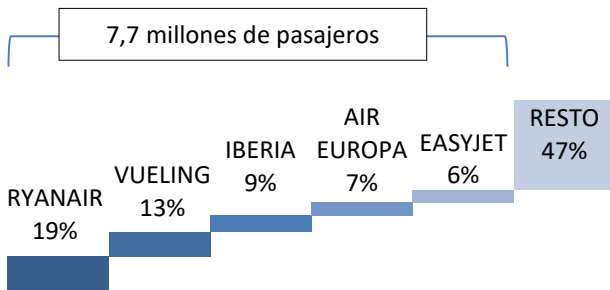
Distribución de las compañías aéreas según el número de pasajeros transportados



Cuota de mercado según la nacionalidad de la compañía



Cuota de las principales 5 compañías del mercado aéreo en España



Variación y tráfico de las 5 principales compañías



De las 138 compañías que operaron en diciembre, Ryanair, Vueling e Iberia fueron las únicas que transportaron más de un millón de pasajeros y otras dos, más de 500 mil viajeros cada una. Las primeras cinco compañías captaron el 53% del tráfico total.

De las 138 compañías que operaron en diciembre, 13 eran españolas

Las 13 aerolíneas españolas que operaron en diciembre transportaron 5,3 millones de pasajeros (el 37% del tráfico total en el mes), ganando 1 punto porcentual (p.p.) de cuota respecto al mismo mes del año anterior.

Las compañías extranjeras de la UE transportaron el 49% del tráfico total en el mes, equivalente a 7,1 millones de pasajeros.

Las compañías no comunitarias transportaron 2 millones de viajeros, un 14% del tráfico global.

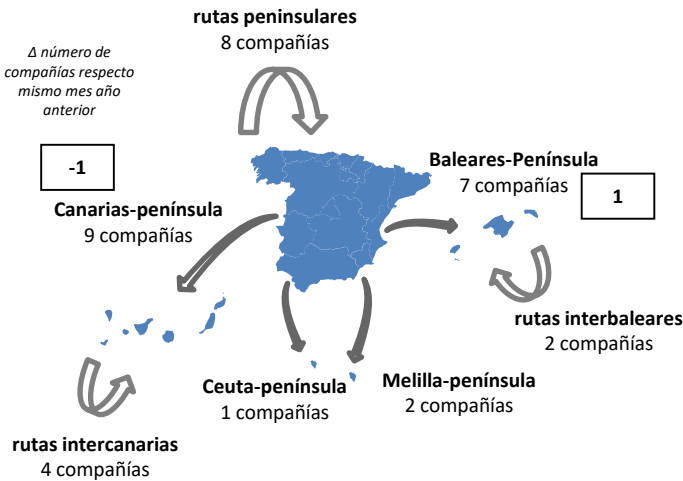
El 53% del tráfico en España en diciembre fue operado por 5 compañías

Ryanair, líder con 2,7 millones de pasajeros transportados en el mercado aéreo español este mes, registrando un incremento del 5,9% respecto a diciembre de 2017. Vueling vio crecer su tráfico un 13,2%, en segundo lugar con 1,8 millones de viajeros transportados.

Diciembre 2018

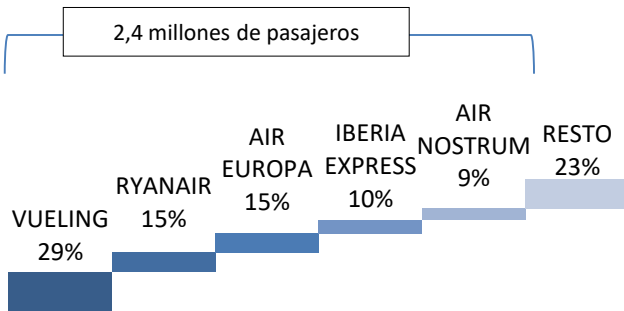
Mercado aéreo España-España

Número de compañías que conectan los mercados

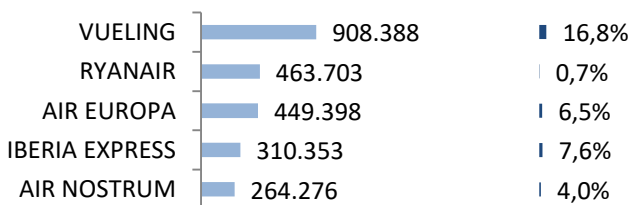


*Tráfico comercial (regular y charter)

Cuota de las principales 5 compañías del mercado aéreo doméstico



Variación y tráfico de las 5 principales compañías



pasajeros

Δ Pasajeros respecto mes del año anterior

El tráfico doméstico alcanzó los 3,1 millones de pasajeros en diciembre

El número de pasajeros transportados en diciembre de 2018 en el mercado doméstico creció un 7,3%, equivalente a 212 mil pasajeros más.

Los enlaces domésticos han sido operados por 13 compañías en diciembre

Han operado las mismas compañías que en diciembre de 2017.

El 77% del tráfico doméstico en diciembre fue operado por 5 compañías

Al igual que en los meses anteriores, Vueling fue líder con un 29% de cuota y 908 mil pasajeros. Ryanair, en segunda posición, registró 464 mil viajeros. Le siguió Air Europa con 449 mil pasajeros.

En diciembre se volaron 169 rutas, 14 enlaces más que en 2017

Nº de rutas que operan Nº de compañías

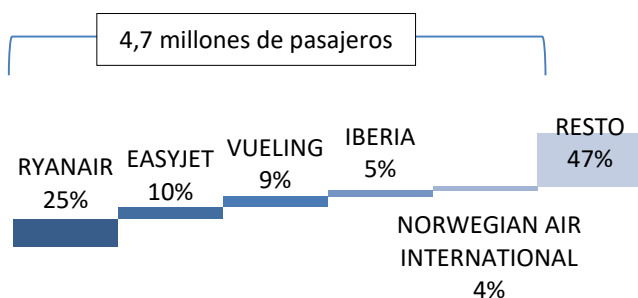
> 50 rutas	1
50-20 rutas	3
< 20 rutas	9

En este mes, sólo Vueling ha operado más de 50 rutas; Ryanair, Air Europa y Air Nostrum volaron entre 20 y 50. El resto de aerolíneas operaron menos de 20 rutas cada una.

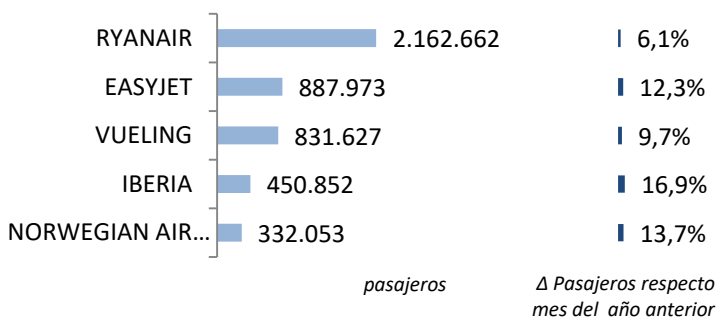
Diciembre 2018

Mercado aéreo España-Unión Europea

Cuota de las principales 5 compañías del mercado aéreo con la Unión Europea



Variación y tráfico de las 5 principales compañías



Clasificación de las compañías según número de países europeos con los que conectan España

Nº de países con los que conectan	Nº de compañías
> 10 países	3
10-5 países	7
< 5 países	60

En diciembre de 2018, el número de pasajeros transportados en el mercado España-Unión Europea aumentó un 7,4%, hasta alcanzar los 8,8 millones de viajeros.

El tráfico con países de la Unión Europea aumentó en 606 mil pasajeros en diciembre

El 53% del tráfico fue operado por las 5 principales compañías de este mercado, transportando 4,7 millones de viajeros.

Ryanair volvió a ser la compañía líder en este mercado con 2,2 millones de pasajeros transportados y un incremento del 6,1%. Le siguió EasyJet con 888 mil pasajeros y Vueling con 832 mil viajeros.

Los enlaces con países europeos fueron realizados por 70 compañías en el mes de diciembre

El número de compañías que operaron en este mercado en diciembre de 2018 fue inferior al registrado en el mismo mes de 2017, contando con nueve aerolíneas menos.

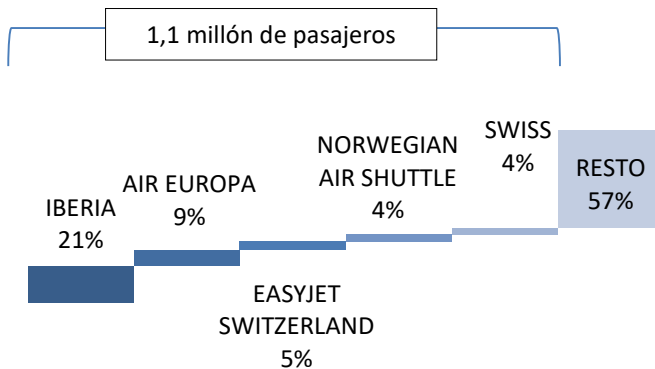
En diciembre se operaron un total de 899 rutas entre España y países de la Unión Europea

En el mes de diciembre, tres compañías conectaron España con más de 10 países europeos: Ryanair, Iberia y Vueling.

Diciembre 2018

Mercado aéreo España-Extra Unión Europea

Cuota de las principales 5 compañías del mercado aéreo España-Extra UE

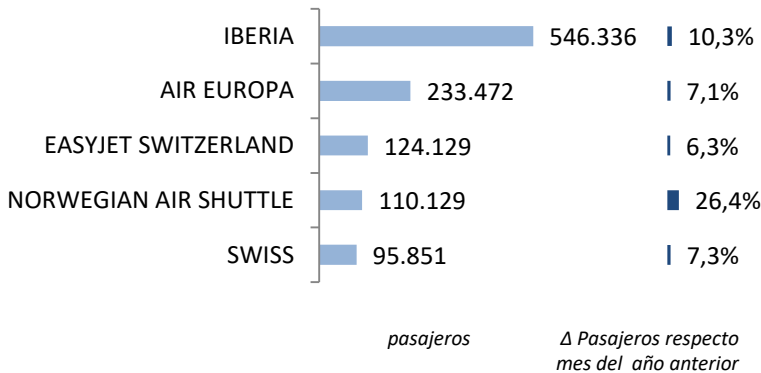


El tráfico con los países extra comunitarios registró 2,6 millones de pasajeros, un 9,6% más que en diciembre de 2017.

El tráfico con países de fuera de la Unión Europea se incrementó en 225 mil pasajeros en diciembre

Iberia encabezó el mercado en diciembre de 2018, transportando 546 mil pasajeros (un 21% de cuota). Le siguieron Air Europa con 233 mil viajeros (9% de la cuota), EasyJet Switzerland con 124 mil pasajeros, Norwegian Air Shuttle con 110 mil pasajeros y Swiss (96 mil viajeros).

Variación y tráfico de las 5 principales compañías



Las cinco primeras compañías transportaron el 43% de los pasajeros en este mercado

En diciembre, los enlaces con países extra europeos fueron realizados por 84 compañías, dos más que en el mismo mes de 2017.

Clasificación de las compañías según número de países extra-europeos con los que conectan España

Nº de países con los que conectan	Nº de compañías
> 10 países	2
5-10 países	2
< 5 países	80

En diciembre se volaron un total de 241 rutas entre España y países extra-europeos, 16 enlaces más que en diciembre de 2017

De todas las aerolíneas, solo dos conectaron España con más de 10 países extra comunitarios: Iberia y Air Europa.

Diciembre 2018

Anexos. Ranking de compañías en el mercado aéreo en España

Compañía	Total			Doméstico			Unión Europea			Extra-UE		
	Cuota (1) 18	Pax 18	Δ Pax 18/17	Cuota (2) 18	Pax 18	Δ Pax 18/17	Cuota (2) 18	Pax 18	Δ Pax 18/17	Cuota (2) 18	Pax 18	Δ Pax 18/17
1 RYANAIR	18,8%	2.715.157	5,9%	17%	463.703	0,7%	80%	2.162.662	6,1%	3%	88.792	36,5%
2 VUELING	12,7%	1.834.815	13,2%	50%	908.388	16,8%	45%	831.627	9,7%	5%	94.800	12,8%
3 IBERIA	8,7%	1.253.200	11,1%	20%	256.012	3,6%	36%	450.852	16,9%	44%	546.336	10,3%
4 AIR EUROPA	6,8%	977.220	11,3%	46%	449.398	6,5%	30%	294.350	23,5%	24%	233.472	7,1%
5 EASYJET	6,4%	922.259	12,0%	0%	151	-7,9%	96%	887.973	12,3%	4%	34.135	5,7%
6 NORWEGIAN AIR INTERNATIONAL	3,3%	470.470	4,9%	15%	70.462	-13,8%	71%	332.053	13,7%	14%	67.955	-8,9%
7 IBERIA EXPRESS	3,2%	462.896	8,6%	67%	310.353	7,6%	33%	152.543	10,7%	-	-	-
8 AIR NOSTRUM	2,4%	348.051	3,5%	76%	264.276	4,0%	20%	68.670	-11,0%	4%	15.105	191,5%
9 JET2.COM	2,1%	301.199	8,9%	0%	0	-100,0%	100%	301.199	8,9%	-	-	-
10 EUROWINGS	1,8%	263.388	44,3%	-	-	-	100%	262.605	43,9%	0%	783	-
11 LUFTHANSA	1,8%	254.089	15,5%	-	-	-	100%	254.089	15,5%	-	-	-
12 THOMSON AIRWAYS LIMITED	1,5%	212.476	-4,9%	-	-	-	100%	212.476	-4,8%	0%	0	-100,0%
13 TRANSAVIA HOLLAND	1,3%	188.413	0,8%	-	-	-	100%	188.263	0,7%	0%	150	-
14 BINTER CANARIAS	1,2%	176.526	19,8%	93%	164.207	20,5%	2%	3.623	26,1%	5%	8.696	5,1%
15 CONDOR	1,2%	176.217	-2,9%	-	-	-	100%	176.217	-2,4%	0%	0	-100,0%
16 TUIFLY GMBH, LANGENHAGEN	1,2%	173.820	-2,8%	0%	173	-	96%	167.460	-2,9%	4%	6.187	-4,3%
17 BRITISH AIRWAYS	1,1%	158.849	5,9%	-	-	-	100%	158.849	5,9%	-	-	-
18 WIZZ AIR HUNGARY	1,1%	158.358	17,3%	-	-	-	96%	152.421	17,0%	4%	5.937	24,5%
19 NORWEGIAN AIR SHUTTLE	1,0%	146.361	21,6%	-	-	-	25%	36.232	9,2%	75%	110.129	26,4%
20 LAUDA MOTION	0,9%	134.734	-	-	-	-	100%	134.734	-	-	-	-
21 TAP AIR PORTUGAL	0,9%	132.956	-3,7%	-	-	-	100%	132.956	-3,7%	-	-	-
22 EASYJET SWITZERLAND	0,9%	124.129	6,3%	-	-	-	-	-	-	100%	124.129	6,3%
23 THOMAS COOK AIRLINES (UK)	0,9%	123.444	-2,5%	-	-	-	100%	123.444	-2,5%	-	-	-
24 AIR FRANCE	0,9%	123.428	-8,3%	-	-	-	100%	123.428	-8,3%	-	-	-
25 THOMAS COOK AIRLINES SCANDINAV	0,8%	119.012	-13,7%	-	-	-	73%	86.933	-15,8%	27%	32.079	-7,6%
26 KLM	0,8%	116.417	5,3%	-	-	-	100%	116.417	5,3%	-	-	-
27 CANARIAS AIRLINES	0,8%	112.401	-8,6%	100%	112.401	-8,6%	-	-	-	-	-	-
28 SWISS	0,7%	95.851	7,3%	-	-	-	-	-	-	100%	95.851	7,3%
29 JETAIR FLY (TUI AIRLINES BELGIAN)	0,6%	88.627	-9,2%	-	-	-	100%	88.627	-9,2%	-	-	-
30 SAS	0,6%	87.570	-0,8%	-	-	-	65%	57.143	4,3%	35%	30.427	-9,0%
RESTO	13,8%	1.989.615	-6,0%	5%	93.057	-	42%	830.688	-	54%	1.065.870	-
TOTAL	100,0%	14.441.948	7,8%	21%	3.092.581	7,3%	61%	8.788.534	7,4%	18%	2.560.833	9,6%

(1) Cuota de la compañía sobre el total de pasajeros transportados en el mercado aéreo español.

(2) Importancia del mercado sobre el total de pasajeros transportados por la compañía en el espacio aéreo español.

Nota: Tráfico comercial regular y chárter de pasajeros. Fuente: AENA (ESTOP)

Diciembre 2018

Anexos. Ranking de compañías por mercados

Ranking de las principales 10 compañías en el mercado España-España

Rk.	Compañía	Cuota	Pasajeros	Δ Pax
1	VUELING	29,4%	908.388	16,8%
2	RYANAIR	15,0%	463.703	0,7%
3	AIR EUROPA	14,5%	449.398	6,5%
4	IBERIA EXPRESS	10,0%	310.353	7,6%
5	AIR NOSTRUM	8,5%	264.276	4,0%
6	IBERIA	8,3%	256.012	3,6%
7	BINTER CANARIAS	5,3%	164.207	20,5%
8	CANARIAS AIRLINES	3,6%	112.401	-8,6%
9	NORWEGIAN AIR INTERNATIONAL	2,3%	70.462	-13,8%
10	CANARY FLY	1,6%	48.536	-11,9%
Resto		1,5%	44.845	-
Acumulado Doméstico		100,0%	3.092.581	7,3%

Ranking de las principales 10 compañías en el mercado España-Unión Europea

Rk.	Compañía	Cuota	Pasajeros	Δ Pax
1	RYANAIR	24,6%	2.162.662	6,1%
2	EASYJET	10,1%	887.973	12,3%
3	VUELING	9,5%	831.627	9,7%
4	IBERIA	5,1%	450.852	16,9%
5	NORWEGIAN AIR INTERNATIONAL	3,8%	332.053	13,7%
6	JET2.COM	3,4%	301.199	8,9%
7	AIR EUROPA	3,3%	294.350	23,5%
8	EUROWINGS	3,0%	262.605	43,9%
9	LUFTHANSA	2,9%	254.089	15,5%
10	THOMSON AIRWAYS LIMITED	2,4%	212.476	-4,8%
Resto		31,8%	2.798.648	-
Acumulado UE		100,0%	8.788.534	7,4%

Ranking de las principales 10 compañías en el mercado España-Extra Unión Europea

Rk.	Compañía	Cuota	Pasajeros	Δ Pax
1	IBERIA	21,3%	546.336	10,3%
2	AIR EUROPA	9,1%	233.472	7,1%
3	EASYJET SWITZERLAND	4,8%	124.129	6,3%
4	NORWEGIAN AIR SHUTTLE	4,3%	110.129	26,4%
5	SWISS	3,7%	95.851	7,3%
6	VUELING	3,7%	94.800	12,8%
7	RYANAIR	3,5%	88.792	36,5%
8	TURKISH AIRLINES	3,3%	85.412	19,8%
9	AMERICAN AIRLINES	3,1%	79.924	8,0%
10	EMIRATES	3,1%	78.187	-9,2%
Resto		40,0%	1.023.801	-
Acumulado Extra-UE		100,0%	2.560.833	9,6%