

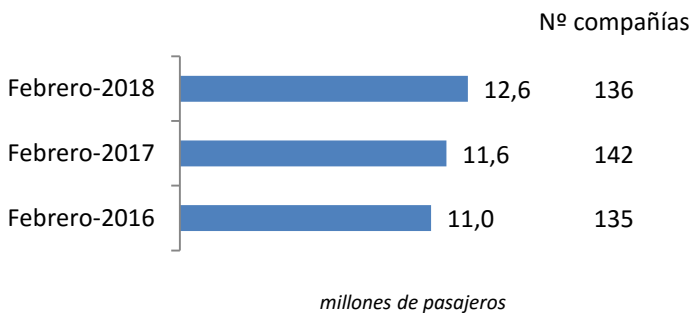
# Coyuntura de las compañías en el mercado aéreo en España

Febrero 2018

El número de pasajeros en vuelos comerciales en el mercado aéreo español creció un 8%, hasta alcanzar los 12,6 millones de viajeros en febrero de 2018.

El tráfico creció en casi un millón de pasajeros respecto al mismo mes de 2017.

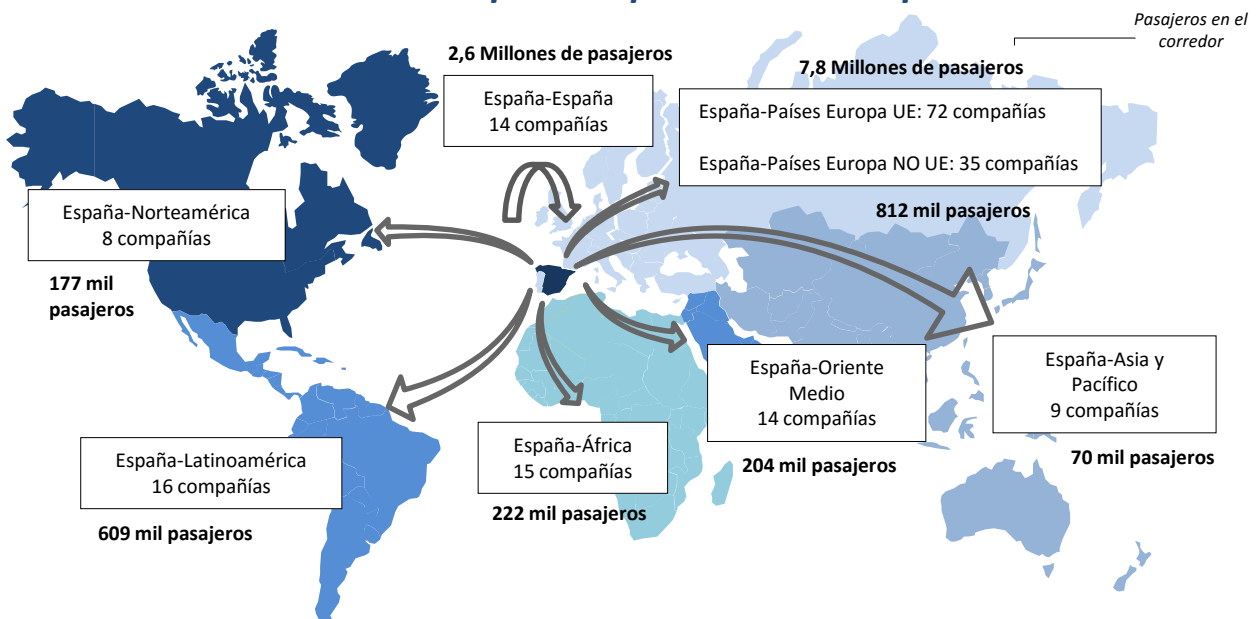
## Pasajeros transportados y número de compañías



El número de compañías que operaron en el mes (136) fue inferior al registrado en el mismo mes del año anterior.

Las rutas domésticas fueron operadas por 14 compañías que transportaron 2,6 millones de pasajeros, 72 aerolíneas conectaron con destinos de la Unión Europea (7,8 millones de viajeros) y 81 lo hicieron con el resto del mundo (2,1 millones de pasajeros).

## Número de compañías que conectan España



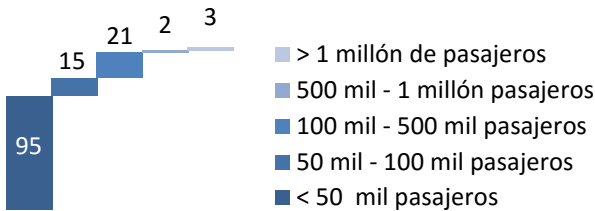
\* Para la elaboración de este informe se han tenido en cuenta las aerolíneas que, al menos, han transportado más de 500 pasajeros en el mes y únicamente se ha analizado el tráfico comercial. Se entiende como vuelos comerciales aquellas operaciones en régimen regular y chárter sujetas a remuneración.

Se define como ruta la conexión directa entre pares de aeropuertos.  
Los gráficos son elaboración propia a partir de la base de datos de Aena.

Febrero 2018

Mercado aéreo en España

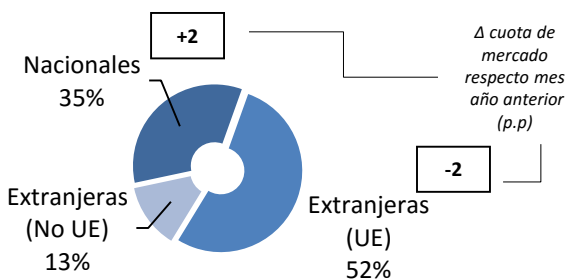
### Distribución de las compañías aéreas según el número de pasajeros transportados



De las 136 compañías que operaron en febrero, Ryanair, Vueling e Iberia fueron las únicas que transportaron más de un millón de pasajeros y otras dos (Air Europa y EasyJet) más de 500 mil viajeros cada una. Estas compañías captaron más de la mitad del tráfico total (52%).

De las 136 compañías que operaron en febrero, 12 eran españolas.

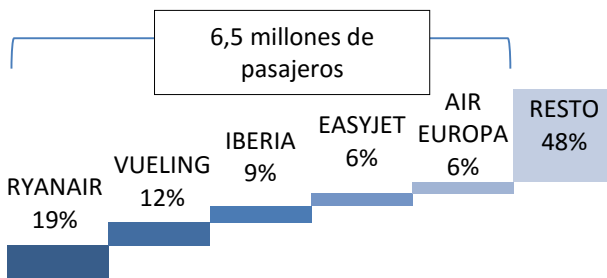
### Cuota de mercado según la nacionalidad de la compañía



Las 12 aerolíneas españolas que operaron en febrero transportaron 4,4 millones de pasajeros (el 35% del tráfico total en el mes), ganando 2 puntos porcentuales (p.p.) de cuota respecto al mismo mes del año anterior.

Las compañías extranjeras de la UE transportaron el 52% del tráfico total en el mes, equivalente a 6,5 millones de pasajeros.

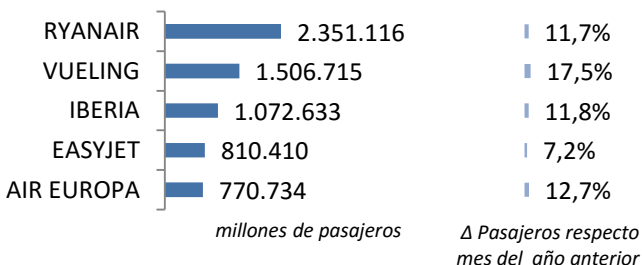
### Cuota de las principales 5 compañías del mercado aéreo en España



Las compañías no comunitarias transportaron 1,6 millones de viajeros, un 13% del tráfico global.

El 52% del tráfico en España en febrero fue operado por 5 compañías.

### Variación y tráfico de las 5 principales compañías



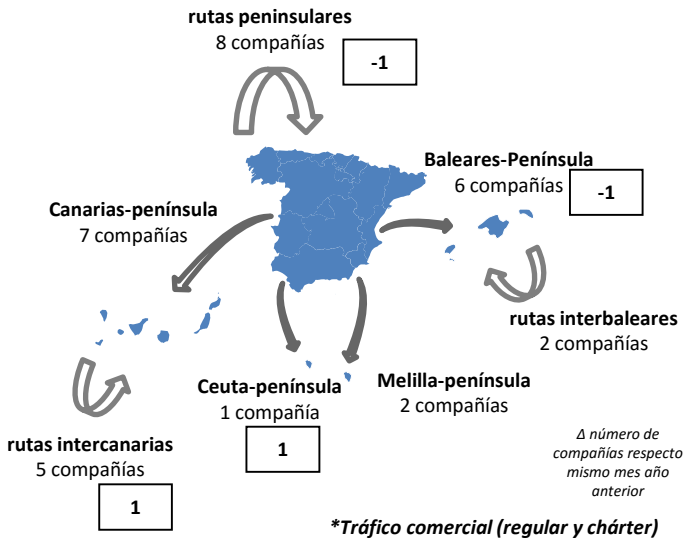
Ryanair, líder con 2,3 millones de pasajeros transportados en el mercado aéreo español este mes, registró un incremento del 11,7% respecto a febrero de 2017. Vueling vio crecer su tráfico un 17,5%, colocándose en segundo lugar con 1,5 millones de viajeros transportados.

1 Mercado aéreo en España

Febrero 2018

Mercado aéreo España-España

Número de compañías que conectan los mercados



El tráfico doméstico alcanzó los 2,6 millones de pasajeros en febrero.

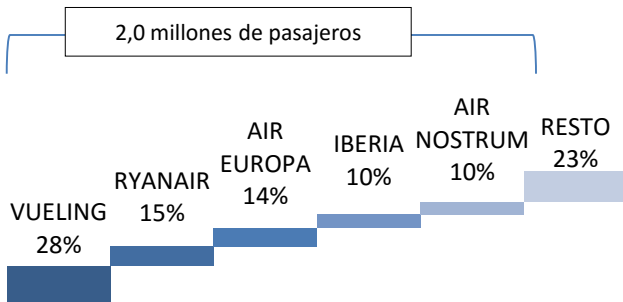
El número de pasajeros transportados en febrero de 2018 en el mercado doméstico creció un 15,7%, equivalente a 358 mil pasajeros más.

Los enlaces domésticos han sido operados por 14 compañías en febrero.

Ha operado una compañía más que en febrero de 2017.

El 77% del tráfico doméstico en febrero fue operado por 5 compañías.

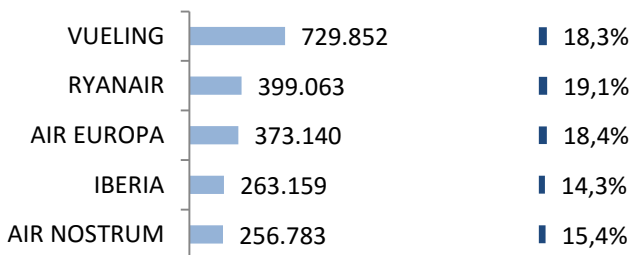
Cuota de las principales 5 compañías del mercado aéreo doméstico



Al igual que en los meses anteriores, Vueling fue líder con un 28% de cuota y 730 mil pasajeros. Ryanair, en segunda posición, registró 399 mil viajeros. Le siguió Air Europa con 373 mil pasajeros.

En febrero se volaron 155 rutas, diecisiete enlaces más que en 2017.

Variación y tráfico de las 5 principales compañías



miles de pasajeros

Δ Pasajeros respecto mes del año anterior

Nº de rutas que operan      Nº de compañías

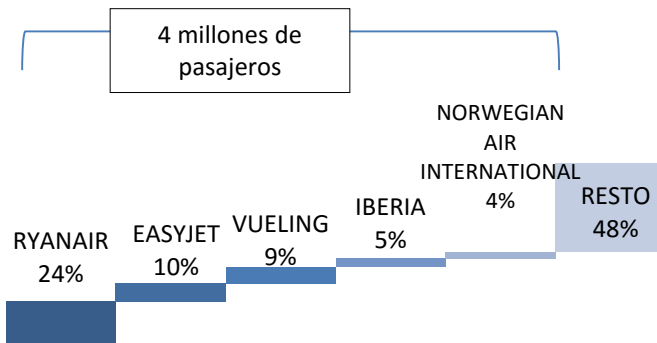
> 50 rutas	1
50-20 rutas	3
< 20 rutas	10

Vueling operó más de 50 rutas y otras tres volaron entre 20 y 50: Ryanair, Air Europa y Air Nostrum. El resto operaron menos de 20 rutas cada aerolínea.

Febrero 2018

Mercado aéreo España-Unión Europea

## Cuota de las principales 5 compañías del mercado aéreo con la Unión Europea

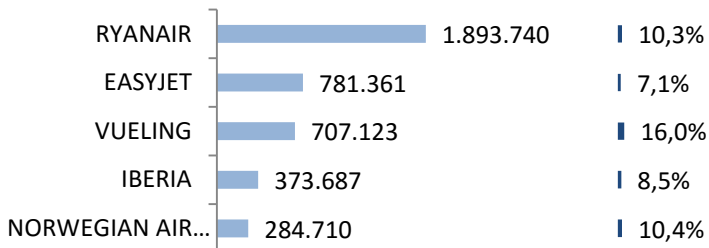


En febrero de 2018, el número de pasajeros transportados en el mercado España-Unión Europea aumentó un 5,1%, hasta alcanzar los 7,8 millones de viajeros.

*El tráfico con países de la Unión Europea se incrementó en 383 mil pasajeros en febrero.*

El 52% del tráfico fue operado por las 5 principales compañías de este mercado, transportando 4 millones de viajeros.

## Variación y tráfico de las 5 principales compañías



Ryanair volvió a ser la compañía líder en este mercado con 1,9 millones de pasajeros transportados y un incremento del 10,3%. Le siguió EasyJet, con 781 mil pasajeros y Vueling con 707 mil viajeros.

*Los enlaces con países europeos fueron realizados por 72 compañías en el mes de febrero.*

El número de compañías que operaron en este mercado en febrero de 2018 fue inferior al registrado en el mismo mes de 2017, contando con seis aerolíneas menos.

*En febrero se operaron un total de 885 rutas entre España y países de la Unión Europea.*

## Clasificación de las compañías según número de países europeos con los que conectan España

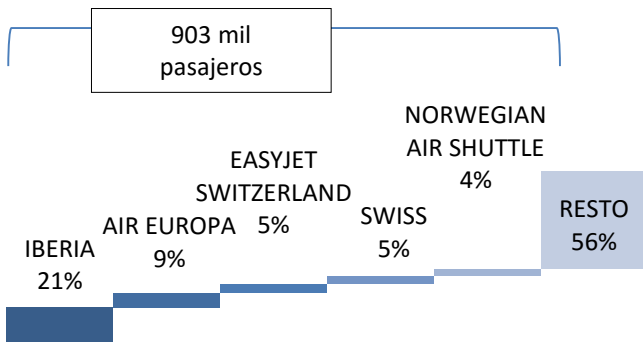
Nº de países con los que conectan	Nº de compañías
> 10 países	3
10-5 países	5
< 5 países	64

En el mes de febrero, tres compañías conectaron España con más de 10 países europeos: Ryanair, Iberia y Vueling.

Febrero 2018

Mercado aéreo España-Extra Unión Europea

Cuota de las principales 5 compañías del mercado aéreo España-Extra UE

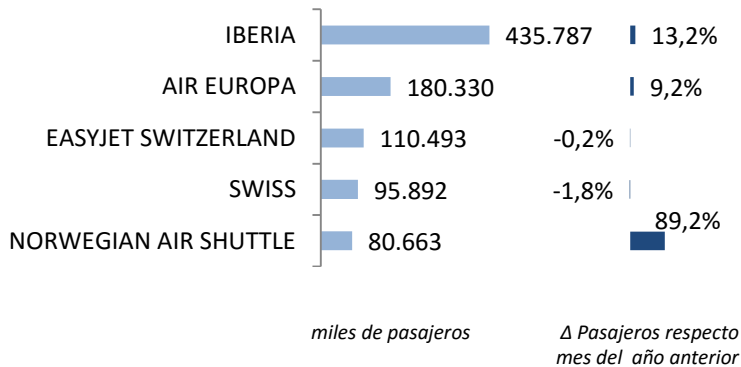


El tráfico con los países extra comunitarios registró 2,1 millones de pasajeros, un 7,4% más que en febrero de 2017.

El tráfico con países de fuera de la Unión Europea se incrementó en 186 mil pasajeros en febrero.

Iberia encabezó el mercado en febrero de 2018, transportando 436 mil pasajeros (un 21% de cuota). Le siguieron Air Europa con 180 mil viajeros (9% de la cuota), EasyJet Switzerland con 110 mil pasajeros, Swiss con 96 mil y Norwegian Air Shuttle (81 mil viajeros).

Variación y tráfico de las 5 principales compañías



Las cinco primeras compañías transportaron el 44% de los pasajeros en este mercado.

En febrero, los enlaces con países extra europeos fueron realizados por 81 compañías, una más que en el mismo mes de 2017.

Clasificación de las compañías según número de países extra-europeos con los que conectan España

Nº de países con los que conectan	Nº de compañías
> 10 países	2
5-10 países	1
< 5 países	79

En febrero se volaron un total de 221 rutas entre España y países extra-europeos, 21 enlaces más que en febrero de 2017.

De todas las aerolíneas, solo dos conectaron España con más de 10 países extra comunitarios: Iberia y Air Europa.

## Febrero 2018

### Anexos. Ranking de compañías en el mercado aéreo en España

Compañía	Total			Doméstico			Unión Europea			Extra-UE			
	Cuota (1) 18	Pax 18	Δ Pax 18/17	Cuota (2) 18	Pax 18	Δ Pax 18/17	Cuota (2) 18	Pax 18	Δ Pax 18/17	Cuota (2) 18	Pax 18	Δ Pax 18/17	
1	RYANAIR	18,7%	2.351.116	11,7%	17%	399.063	19,1%	81%	1.893.740	10,3%	2%	58.313	8,6%
2	VUELING	12,0%	1.506.715	17,5%	48%	729.852	18,3%	47%	707.123	16,0%	5%	69.740	26,0%
3	IBERIA	8,5%	1.072.633	11,8%	25%	263.159	14,3%	35%	373.687	8,5%	41%	435.787	13,2%
4	EASYJET	6,5%	810.410	7,2%	0%	152	-4,4%	96%	781.361	7,1%	4%	28.897	10,1%
5	AIR EUROPA	6,1%	770.734	12,7%	48%	373.140	18,4%	28%	217.264	6,7%	23%	180.330	9,2%
6	NORWEGIAN AIR INTERNATIONAL	3,4%	432.395	1,3%	17%	71.401	-25,1%	66%	284.710	10,4%	18%	76.284	3,3%
7	IBERIA EXPRESS	3,1%	384.843	17,4%	66%	252.302	13,1%	34%	132.541	26,5%	-	-	-
8	AIR NOSTRUM	2,7%	335.778	12,1%	76%	256.783	15,4%	22%	74.233	2,2%	1%	4.762	10,1%
9	JET2.COM	2,2%	281.920	60,0%	-	-	-	100%	281.779	59,9%	-	-	-
10	EUROWINGS	1,9%	235.734	290,1%	-	-	-	100%	235.734	290,1%	-	-	-
11	LUFTHANSA	1,9%	233.586	14,8%	-	-	-	100%	233.586	14,8%	-	-	-
12	THOMSON AIRWAYS	1,7%	207.975	-7,1%	-	-	-	100%	207.975	-7,0%	-	-	-
13	TRANSAVIA HOLLAND	1,5%	187.199	4,2%	-	-	-	100%	187.199	4,2%	-	-	-
14	TUIFLY	1,4%	179.341	42,4%	-	-	-	97%	173.629	42,8%	3%	5.384	23,5%
16	BRITISH AIRWAYS	1,3%	167.135	12,7%	-	-	-	100%	167.135	12,7%	-	-	-
17	CONDOR	1,1%	144.347	-9,2%	-	-	-	100%	143.914	-9,4%	-	-	-
17	BINTER CANARIAS	1,0%	131.008	200,3%	93%	121.597	233,2%	2%	2.417	155,2%	5%	6.994	13,2%
18	TAP AIR PORTUGAL	1,0%	130.323	16,4%	-	-	-	100%	130.323	16,4%	-	-	-
19	THOMAS COOK UK	1,0%	130.029	-3,0%	-	-	-	100%	129.402	-3,4%	-	-	-
20	WIZZ AIR HUNGARY	1,0%	122.172	16,4%	-	-	-	96%	117.159	14,1%	4%	4.857	112,4%
21	THOMAS COOK SCANDINAV	1,0%	121.944	1,1%	-	-	-	75%	91.691	5,3%	25%	30.253	-9,8%
22	AIR FRANCE	0,9%	114.877	0,8%	-	-	-	100%	114.877	0,8%	-	-	-
23	NORWEGIAN AIR SHUTTLE	0,9%	111.349	69,8%	-	-	-	28%	30.686	33,8%	72%	80.663	89,2%
24	EASYJET SWITZERLAND	0,9%	110.493	-0,2%	-	-	-	-	-	-	100%	110.493	-0,2%
25	CANARIAS AIRLINES	0,8%	106.683	70,5%	100%	106.683	70,5%	-	-	-	-	-	-
26	KLM	0,8%	104.008	-2,5%	-	-	-	100%	104.008	-2,5%	-	-	-
27	JETAIR FLY	0,8%	98.684	8,7%	-	-	-	100%	98.684	8,7%	-	-	-
28	SWISS	0,8%	95.892	-1,8%	-	-	-	-	-	-	100%	95.892	-1,8%
29	SAS	0,7%	91.417	-0,3%	-	-	-	56%	51.202	5,7%	44%	40.215	-7,0%
30	BRUSSELS AIRLINES	0,7%	90.665	46,5%	-	-	-	100%	90.665	46,5%	-	-	-
	RESTO	13,5%	1.699.625	-6,0%	3%	59.343	-	46%	774.566	-	51%	865.716	-
	<b>TOTAL</b>	<b>100,0%</b>	<b>12.561.030</b>	<b>8,0%</b>	<b>21%</b>	<b>2.635.160</b>	<b>15,7%</b>	<b>62%</b>	<b>7.831.290</b>	<b>5,1%</b>	<b>17%</b>	<b>2.094.580</b>	<b>9,7%</b>

(1) Cuota de la compañía sobre el total de pasajeros transportados en el mercado aéreo español.

(2) Importancia del mercado sobre el total de pasajeros transportados por la compañía en el espacio aéreo español.

Nota: Tráfico comercial regular y chárter de pasajeros. Fuente: AENA (ESTOP)



Febrero 2018

Anexos. Ranking de compañías por mercados

Ranking de las principales 10 compañías en  
el mercado España-España

Rk.	Compañía	Cuota	Pasajeros	Δ Pax
1	VUELING	27,7%	729.852	18,3%
2	RYANAIR	15,1%	399.063	19,1%
3	AIR EUROPA	14,2%	373.140	18,4%
4	IBERIA	10,0%	263.159	14,3%
5	AIR NOSTRUM	9,7%	256.783	15,4%
6	IBERIA EXPRESS	9,6%	252.302	13,1%
7	BINTER CANARIAS	4,6%	121.597	233,2%
8	CANARIAS AIRLINES	4,0%	106.683	70,5%
9	NORWEGIAN AIR INTERNATIONAL	2,7%	71.401	-25,1%
10	CANARY FLY	1,5%	39.306	38,5%
	Resto	0,8%	21.874	-
	<b>Acumulado Doméstico</b>	<b>100,0%</b>	<b>2.635.160</b>	<b>15,7%</b>

Ranking de las principales 10 compañías en  
el mercado España-Unión Europea

Rk.	Compañía	Cuota	Pasajeros	Δ Pax
1	RYANAIR	24,2%	1.893.740	10,3%
2	EASYJET	10,0%	781.361	7,1%
3	VUELING	9,0%	707.123	16,0%
4	IBERIA	4,8%	373.687	8,5%
5	NORWEGIAN AIR INTERNATIONAL	3,6%	284.710	10,4%
6	JET2.COM	3,6%	281.779	59,9%
7	EUROWINGS	3,0%	235.734	290,1%
8	LUFTHANSA	3,0%	233.586	14,8%
9	AIR EUROPA	2,8%	217.264	6,7%
10	THOMSON AIRWAYS	2,7%	207.975	-7,0%
	Resto	33,4%	2.614.331	-
	<b>Acumulado UE</b>	<b>100,0%</b>	<b>7.831.290</b>	<b>5,1%</b>

Ranking de las principales 10 compañías en  
el mercado España-Extra Unión Europea

Rk.	Compañía	Cuota	Pasajeros	Δ Pax
1	IBERIA	20,8%	435.787	13,2%
2	AIR EUROPA	8,6%	180.330	9,2%
3	EASYJET SWITZERLAND	5,3%	110.493	-0,2%
4	SWISS	4,6%	95.892	-1,8%
5	NORWEGIAN AIR SHUTTLE	3,9%	80.663	89,2%
6	NORWEGIAN AIR INTERNATIONAL	3,6%	76.284	3,3%
7	EMIRATES	3,5%	72.876	-1,4%
8	VUELING	3,3%	69.740	26,0%
9	TURKISH AIRLINES	3,1%	65.519	36,6%
10	AVIANCA	3,0%	62.210	18,1%
	Resto	40,3%	844.786	-
	<b>Acumulado Extra-UE</b>	<b>100,0%</b>	<b>2.094.580</b>	<b>9,7%</b>