

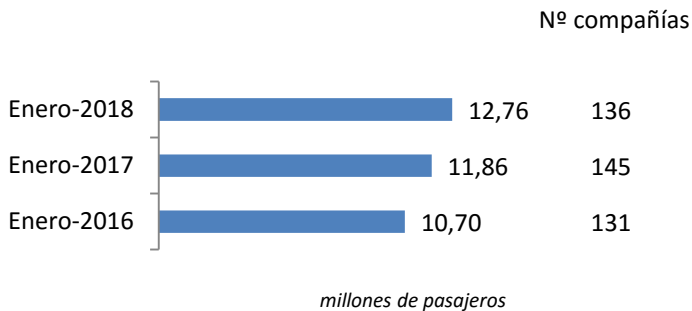
Coyuntura de las compañías en el mercado aéreo en España

Enero 2018

El número de pasajeros en vuelos comerciales en el mercado aéreo español creció un 7,5%, hasta alcanzar los 12,76 millones de viajeros en enero de 2018.

El tráfico creció en 894 mil pasajeros respecto al mismo mes de 2017.

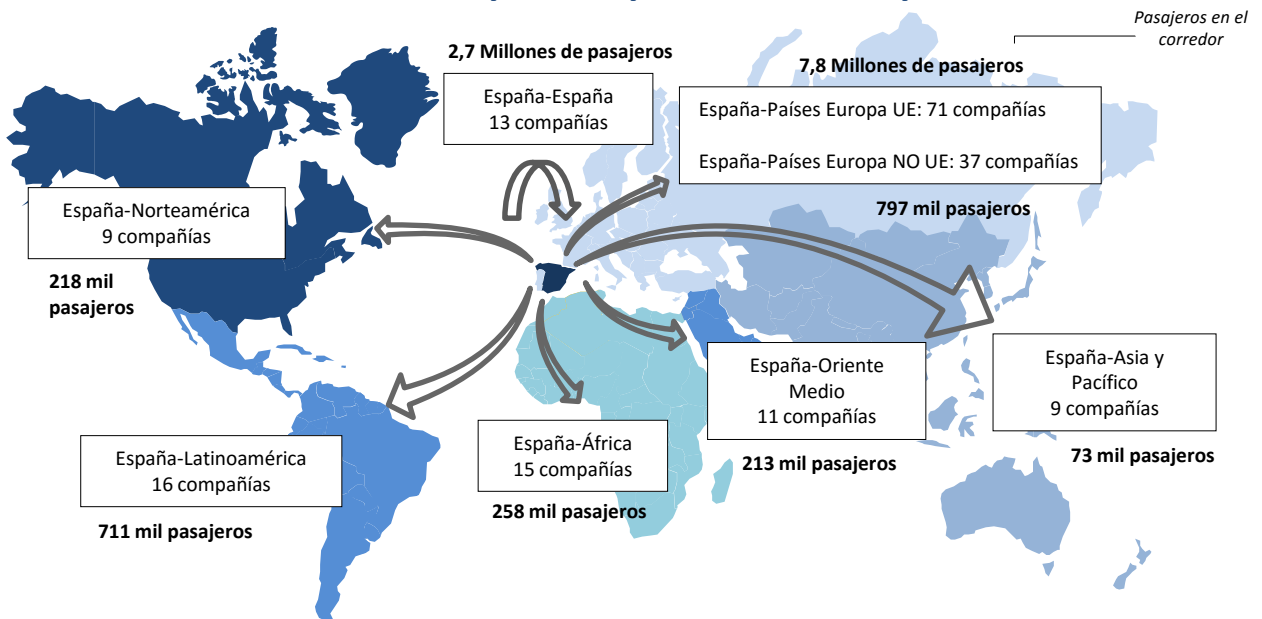
Pasajeros transportados y número de compañías



El número de compañías que operaron en el mes (136) fue inferior al registrado en el mismo mes del año anterior.

Las rutas domésticas fueron operadas por 13 compañías que transportaron 2,7 millones de pasajeros, 71 aerolíneas conectaron con destinos de la Unión Europea (7,8 millones de viajeros) y 81 lo hicieron con el resto del mundo (2,3 millones de pasajeros).

Número de compañías que conectan España



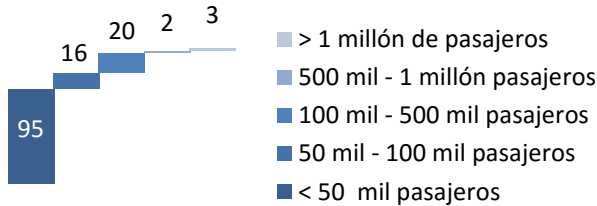
* Para la elaboración de este informe se han tenido en cuenta las aerolíneas que, al menos, han transportado más de 500 pasajeros en el mes y únicamente se ha analizado el tráfico comercial. Se entiende como vuelos comerciales aquellas operaciones en régimen regular y chárter sujetas a remuneración.

Se define como ruta la conexión directa entre pares de aeropuertos.
Los gráficos son elaboración propia a partir de la base de datos de Aena.

Enero 2018

Mercado aéreo en España

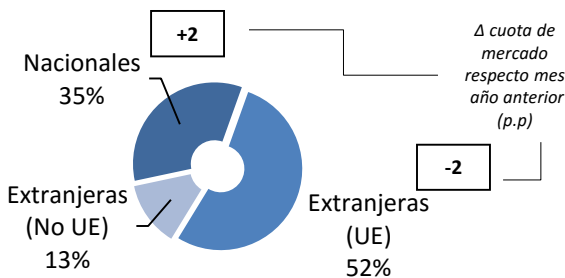
Distribución de las compañías aéreas según el número de pasajeros transportados



De las 136 compañías que operaron en enero, Ryanair, Vueling e Iberia fueron las únicas que transportaron más de un millón de pasajeros y otras dos (Air Europa y EasyJet) más de 500 mil viajeros cada una. Estas compañías captaron más de la mitad del tráfico total (53%).

De las 136 compañías que operaron en enero, 12 eran españolas.

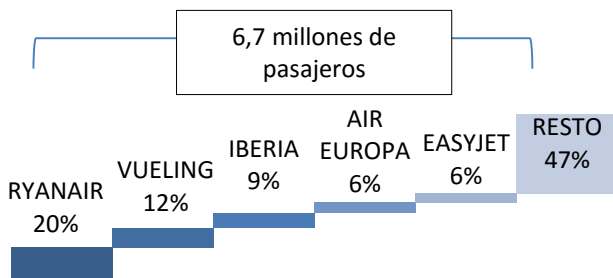
Cuota de mercado según la nacionalidad de la compañía



Las 12 aerolíneas españolas que operaron en enero transportaron 4,5 millones de pasajeros (el 35% del tráfico total en el mes), ganando 2 puntos porcentuales (p.p.) de cuota respecto al mismo mes del año anterior.

Las compañías extranjeras de la UE transportaron el 52% del tráfico total en el mes, equivalente a 6,5 millones de pasajeros.

Cuota de las principales 5 compañías del mercado aéreo en España



Las compañías no comunitarias transportaron 1,7 millones de viajeros, un 13% del tráfico global.

El 53% del tráfico en España en enero fue operado por 5 compañías.

Variación y tráfico de las 5 principales compañías

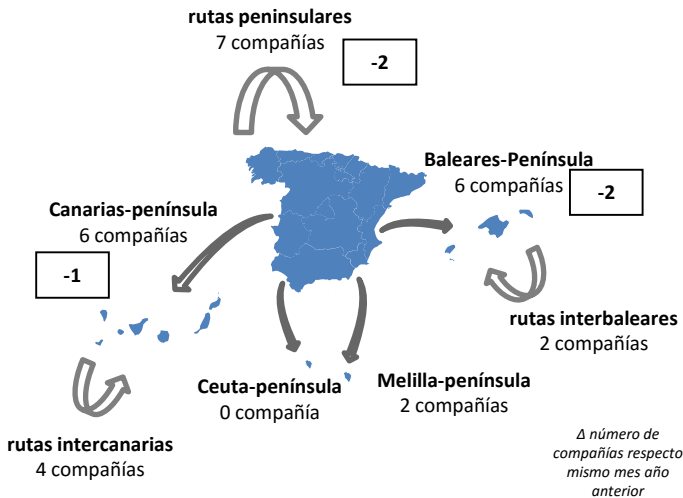


Ryanair, líder con 2,6 millones de pasajeros transportados en el mercado aéreo español este mes, registró un incremento del 12,5% respecto a enero de 2017. Vueling vio crecer su tráfico un 17,7%, colocándose en segundo lugar con 1,5 millones de viajeros transportados.

Enero 2018

Mercado aéreo España-España

Número de compañías que conectan los mercados



*Tráfico comercial (regular y chárter)

El tráfico doméstico alcanzó los 2,7 millones de pasajeros en enero.

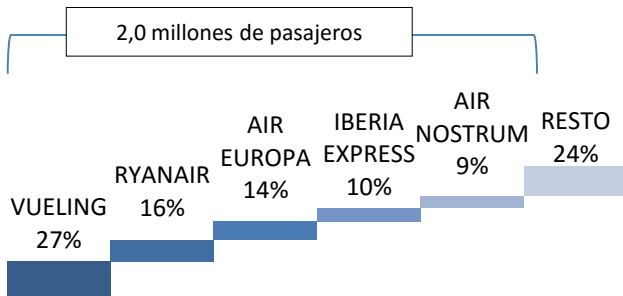
El número de pasajeros transportados en enero de 2018 en el mercado doméstico creció un 15,6%, equivalente a 358 mil pasajeros más.

Los enlaces domésticos han sido operados por 13 compañías en enero.

Han operado dos compañías menos que en enero de 2017.

El 76% del tráfico doméstico en enero fue operado por 5 compañías.

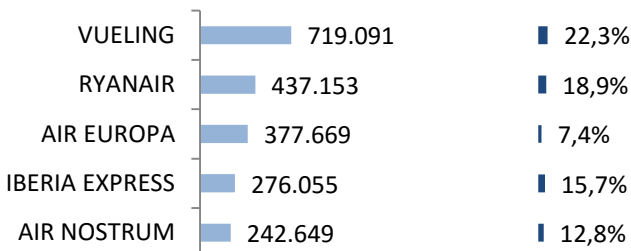
Cuota de las principales 5 compañías del mercado aéreo doméstico



Al igual que en los meses anteriores, Vueling fue líder con un 27% de cuota y 719 mil pasajeros. Ryanair, en segunda posición, registró 437 mil viajeros. Le siguió Air Europa con 378 mil pasajeros.

En enero se volaron 149 rutas, quince enlaces más que en 2017.

Variación y tráfico de las 5 principales compañías



miles de pasajeros

Δ Pasajeros respecto mes del año anterior

Nº de rutas que operan Nº de compañías

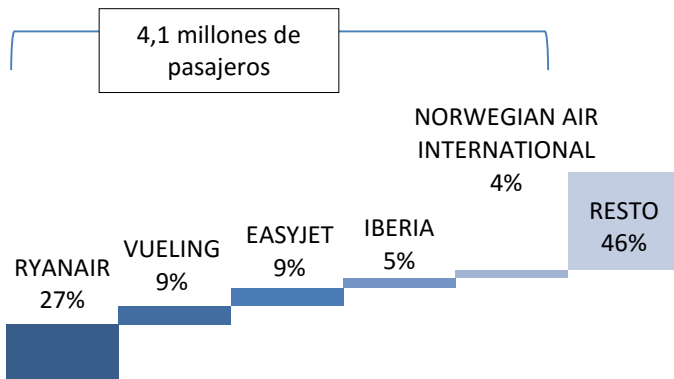
> 50 rutas	1
50-20 rutas	3
< 20 rutas	8

Vueling operó más de 50 rutas y otras tres volaron entre 20 y 50: Ryanair, Air Europa y Air Nostrum. El resto operaron menos de 20 rutas cada aerolínea.

Enero 2018

Mercado aéreo España-Unión Europea

Cuota de las principales 5 compañías del mercado aéreo con la Unión Europea



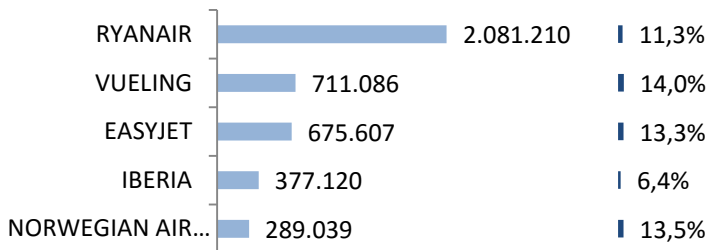
En enero de 2018, el número de pasajeros transportados en el mercado España-Unión Europea aumentó un 5,1%, hasta alcanzar los 7,8 millones de viajeros.

El tráfico con países de la Unión Europea se incrementó en 845 mil pasajeros en enero.

El 54% del tráfico fue operado por las 5 principales compañías de este mercado, transportando 4,1 millones de viajeros.

Ryanair volvió a ser la compañía líder en este mercado con 2,1 millones de pasajeros transportados y un incremento del 11,3%. Le siguió Vueling, con 711 mil pasajeros y EasyJet con 676 mil viajeros.

Variación y tráfico de las 5 principales compañías



miles de pasajeros

Δ Pasajeros respecto mes del año anterior

Los enlaces con países europeos fueron realizados por 71 compañías en el mes de enero.

El número de compañías que operaron en este mercado en enero de 2018 fue inferior al registrado en el mismo mes de 2017, contando con siete aerolíneas menos.

En enero se operaron un total de 867 rutas entre España y países de la Unión Europea.

Clasificación de las compañías según número de países europeos con los que conectan España

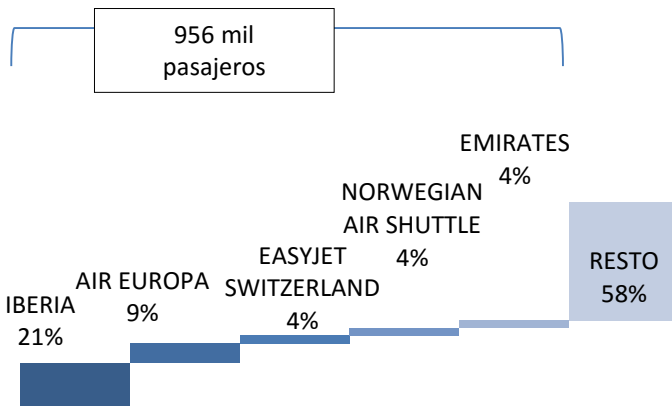
Nº de países con los que conectan	Nº de compañías
> 10 países	3
10-5 países	5
< 5 países	63

En el mes de enero, tres compañías conectaron España con más de 10 países europeos: Ryanair, Iberia y Vueling operaron rutas directas con 19, 11 y 18 países, respectivamente.

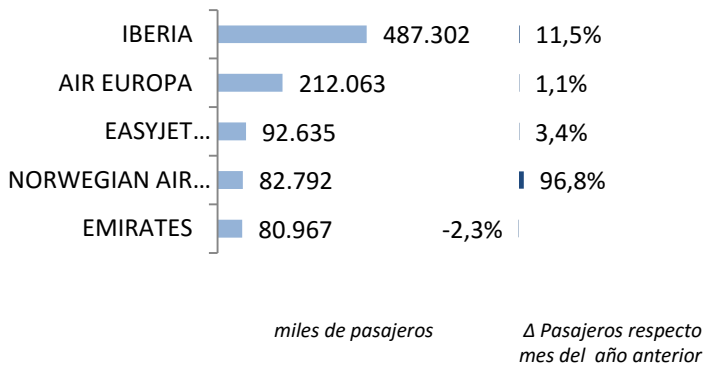
Enero 2018

Mercado aéreo España-Extra Unión Europea

Cuota de las principales 5 compañías del mercado aéreo España-Extra UE



Variación y tráfico de las 5 principales compañías



miles de pasajeros

Δ Pasajeros respecto mes del año anterior

Clasificación de las compañías según número de países extra-europeos con los que conectan España

Nº de países con los que conectan	Nº de compañías
> 10 países	2
5-10 países	1
< 5 países	78

El tráfico con los países extra comunitarios registró 2,3 millones de pasajeros, un 7,4% más que en enero de 2017.

El tráfico con países de fuera de la Unión Europea se incrementó en 156 mil pasajeros en enero.

Iberia encabezó el mercado en enero de 2018, transportando 487 mil pasajeros (un 21% de cuota). Le siguieron Air Europa con 212 mil viajeros (9% de la cuota), EasyJet Switzerland con 93 mil pasajeros, Norwegian Air Shuttle con 83 mil y Emirates (81 mil viajeros, todas ellas transportaron un 4% del global del mercado extracomunitario cada una).

Las cinco primeras compañías transportaron el 42% de los pasajeros en este mercado.

En enero, los enlaces con países extra europeos fueron realizados por 81 compañías, dos menos que en el mismo mes de 2017.

En enero se volaron un total de 221 rutas entre España y países extra-europeos, catorce enlaces más que en enero de 2017.

De todas las aerolíneas, solo dos conectaron España con más de 10 países extra comunitarios: Iberia lo hizo con 26 países y Air Europa con 16.

Enero 2018

Anexos. Ranking de compañías en el mercado aéreo en España

Compañía	Total			Doméstico			Unión Europea			Extra-UE			
	Cuota (1) 18	Pax 18	Δ Pax 18/17	Cuota (2) 18	Pax 18	Δ Pax 18/17	Cuota (2) 18	Pax 18	Δ Pax 18/17	Cuota (2) 18	Pax 18	Δ Pax 18/17	
1	RYANAIR	20,3%	2.584.290	12,5%	17%	437.153	18,9%	80%	2.081.210	11,3%	3%	65.927	12,1%
2	VUELING	11,8%	1.507.915	17,7%	48%	719.091	22,3%	47%	711.086	14,0%	5%	77.738	11,6%
3	IBERIA	8,7%	1.105.360	10,0%	22%	240.938	13,1%	34%	377.120	6,4%	44%	487.302	11,5%
4	AIR EUROPA	6,4%	813.738	3,5%	46%	377.669	7,4%	28%	224.006	-0,5%	26%	212.063	1,1%
5	EASYJET	5,5%	702.712	13,2%	-	-	-	96%	675.607	13,3%	4%	26.967	11,0%
6	NORWEGIAN AIR INTERNATIONAL	3,5%	441.445	5,6%	17%	77.235	-14,0%	65%	289.039	13,5%	17%	75.171	2,0%
7	IBERIA EXPRESS	3,2%	412.260	17,9%	67%	276.055	15,7%	33%	136.205	22,8%	-	-	-
8	AIR NOSTRUM	2,5%	324.692	11,5%	75%	242.649	12,8%	24%	76.579	7,5%	2%	5.464	13,7%
9	JET2.COM	2,0%	250.251	84,3%	-	-	-	100%	250.251	84,3%	-	-	-
10	THOMSON AIRWAYS	1,7%	218.302	-8,8%	-	-	-	100%	218.125	-8,9%	-	-	-
11	LUFTHANSA	1,6%	209.567	3,0%	-	-	-	100%	209.567	3,0%	-	-	-
12	TRANSAVIA HOLLAND	1,5%	192.039	0,2%	-	-	-	100%	191.713	0,1%	-	-	-
13	EUROWINGS	1,4%	175.244	226,4%	-	-	-	100%	175.244	226,4%	-	-	-
14	TUIFLY	1,3%	169.526	38,7%	-	-	-	97%	164.375	39,2%	3%	5.151	25,2%
16	CONDOR	1,3%	166.229	1,7%	-	-	-	99%	165.376	1,2%	1%	853	-
17	WIZZ AIR HUNGARY	1,1%	143.487	18,9%	-	-	-	96%	137.895	16,6%	4%	5.592	137,7%
17	TAP AIR PORTUGAL	1,1%	138.992	17,0%	-	-	-	100%	138.992	17,0%	-	-	-
18	BRITISH AIRWAYS	1,1%	136.393	7,8%	-	-	-	100%	136.393	7,8%	-	-	-
19	THOMAS COOK SCANDINAV	1,0%	132.814	1,9%	-	-	-	76%	101.263	5,4%	24%	31.551	-7,9%
20	AIR FRANCE	1,0%	126.456	9,3%	-	-	-	100%	126.456	9,3%	-	-	-
21	BINTER CANARIAS	1,0%	123.709	176,7%	92%	113.502	207,8%	2%	2.184	111,2%	6%	8.023	17,9%
22	NORWEGIAN AIR SHUTTLE	0,9%	114.848	75,9%	-	-	-	28%	32.056	38,1%	72%	82.792	96,8%
23	CANARIAS AIRLINES	0,9%	111.463	121,8%	100%	111.463	121,8%	-	-	-	-	-	-
24	THOMAS COOK UK	0,8%	108.036	-14,6%	-	-	-	100%	108.036	-14,6%	-	-	-
25	KLM	0,8%	104.151	-5,3%	-	-	-	100%	104.151	-5,3%	-	-	-
26	JETAIR FLY	0,8%	98.547	8,9%	-	-	-	100%	98.547	8,9%	-	-	-
27	EASYJET SWITZERLAND	0,7%	92.635	3,4%	-	-	-	-	-	-	100%	92.635	3,4%
28	EMIRATES	0,6%	80.967	-2,3%	-	-	-	-	-	-	100%	80.967	-2,3%
29	SWISS	0,6%	80.318	-9,2%	-	-	-	-	-	-	100%	80.318	-9,2%
30	AVIANCA	0,6%	73.820	7,1%	-	-	-	-	-	-	100%	73.820	7,1%
	RESTO	14,2%	1.815.296	-6,0%	4%	64.305	-	49%	892.149	-	47%	858.842	-
	TOTAL	100,0%	12.755.502	7,5%	21%	2.660.521	15,6%	61%	7.823.625	5,1%	18%	2.271.356	7,4%

(1) Cuota de la compañía sobre el total de pasajeros transportados en el mercado aéreo español.

(2) Importancia del mercado sobre el total de pasajeros transportados por la compañía en el espacio aéreo español.

Nota: Tráfico comercial regular y chárter de pasajeros. Fuente: AENA (ESTOP)

Enero 2018

Anexos. Ranking de compañías por mercados

Ranking de las principales 10 compañías en
el mercado España-España

Rk.	Compañía	Cuota	Pasajeros	Δ Pax
1	VUELING	27,0%	719.091	22,3%
2	RYANAIR	16,4%	437.153	18,9%
3	AIR EUROPA	14,2%	377.669	7,4%
4	IBERIA EXPRESS	10,4%	276.055	15,7%
5	AIR NOSTRUM	9,1%	242.649	12,8%
6	IBERIA	9,1%	240.938	13,1%
7	BINTER CANARIAS	4,3%	113.502	207,8%
8	CANARIAS AIRLINES	4,2%	111.463	121,8%
9	NORWEGIAN AIR INTERNATIONAL	2,9%	77.235	-14,0%
10	CANARY FLY	1,7%	45.948	47,5%
	Resto	0,7%	18.818	-
	Acumulado Doméstico	100,0%	2.660.521	15,6%

Ranking de las principales 10 compañías en
el mercado España-Unión Europea

Rk.	Compañía	Cuota	Pasajeros	Δ Pax
1	RYANAIR	26,6%	2.081.210	11,3%
2	VUELING	9,1%	711.086	14,0%
3	EASYJET	8,6%	675.607	13,3%
4	IBERIA	4,8%	377.120	6,4%
5	NORWEGIAN AIR INTERNATIONAL	3,7%	289.039	13,5%
6	JET2.COM	3,2%	250.251	84,3%
7	AIR EUROPA	2,9%	224.006	-0,5%
8	THOMSON AIRWAYS	2,8%	218.125	-8,9%
9	LUFTHANSA	2,7%	209.567	3,0%
10	TRANSAVIA HOLLAND	2,5%	191.713	0,1%
	Resto	33,2%	2.595.901	-
	Acumulado UE	100,0%	7.823.625	5,1%

Ranking de las principales 10 compañías en
el mercado España-Extra Unión Europea

Rk.	Compañía	Cuota	Pasajeros	Δ Pax
1	IBERIA	21,5%	487.302	11,5%
2	AIR EUROPA	9,3%	212.063	1,1%
3	EASYJET SWITZERLAND	4,1%	92.635	3,4%
4	NORWEGIAN AIR SHUTTLE	3,6%	82.792	96,8%
5	EMIRATES	3,6%	80.967	-2,3%
6	SWISS	3,5%	80.318	-9,2%
7	VUELING	3,4%	77.738	11,6%
8	NORWEGIAN AIR INTERNATIONAL	3,3%	75.171	2,0%
9	AVIANCA	3,3%	73.820	7,1%
10	TURKISH AIRLINES	3,2%	72.535	44,2%
	Resto	41,2%	936.015	-
	Acumulado Extra-UE	100,0%	2.271.356	7,4%