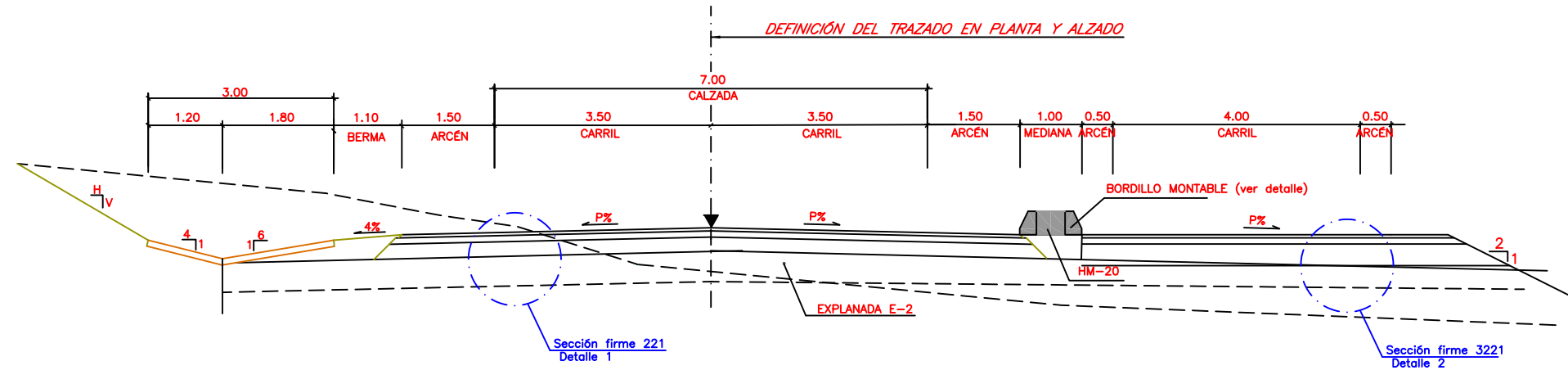
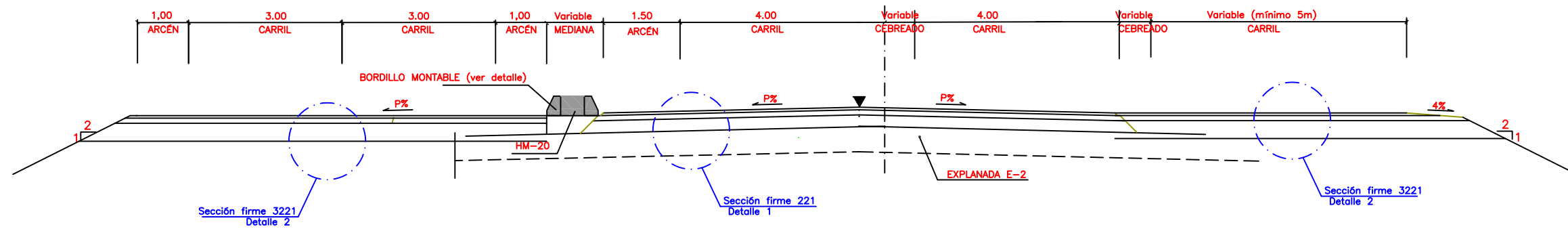


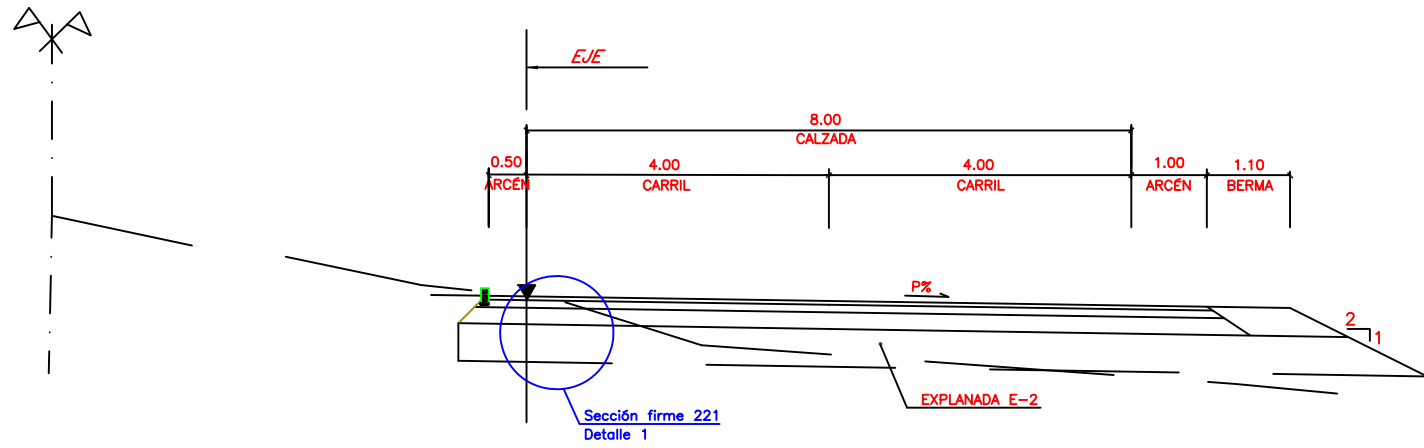
Sección A-A (Carretera N-340 con VS margen derecha)



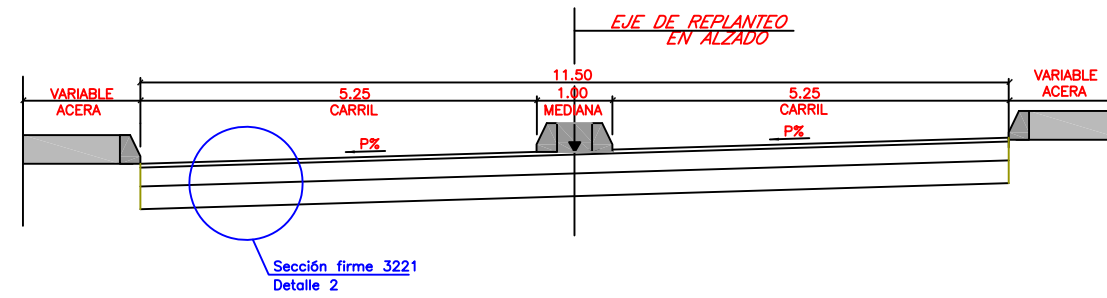
Sección B-B (N-340 con VS márgenes derecha e izquierda)



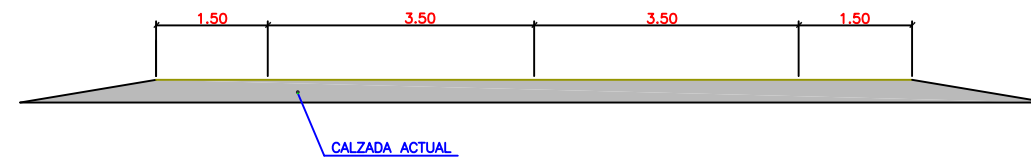
Sección C-C (Glorieta)



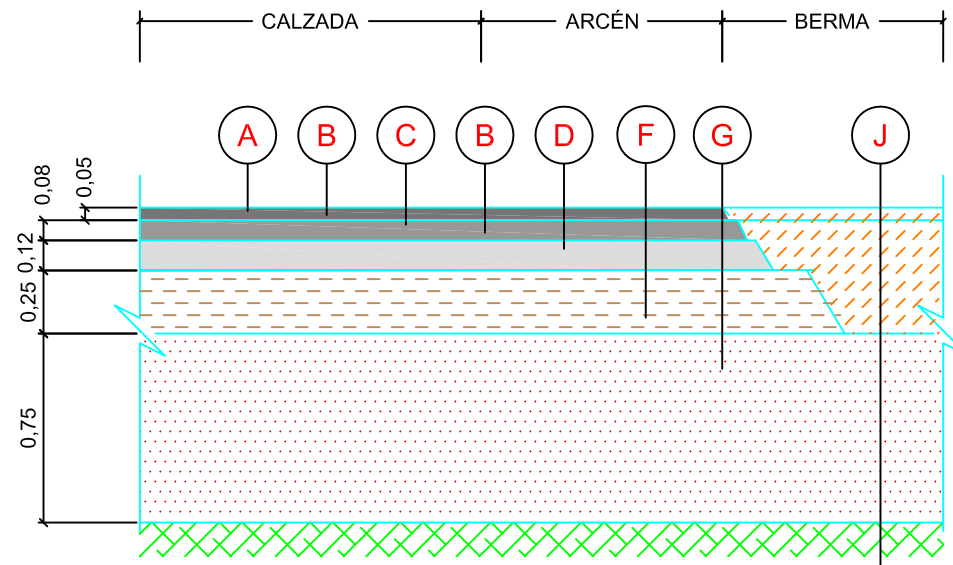
Sección D-D (Carretera de Redován)



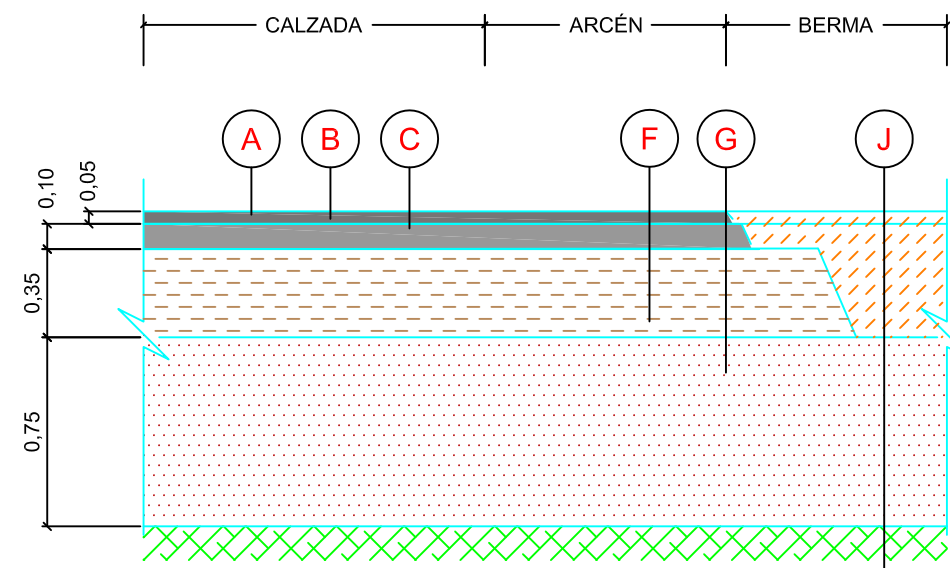
Sección E-E (Travesía San Carlos)



**DETALLE 1. SECCIÓN DE FIRME NUEVA EJECUCIÓN
SECCIÓN 221**



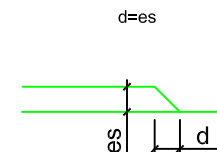
**DETALLE 2. SECCIÓN DE FIRME NUEVA EJECUCIÓN
SECCIÓN 3221**



LEYENDA

- (A) CAPA DE RODADURA AC 16 surf S ÁRIDO SILÍCEO B 50/70
- (B) RIEGO DE ADHERENCIA DE 0,50 Kg/m² DE EMULSIÓN TIPO C60B3 BAJO AC16 surf S
- (C) CAPA INTERMEDIA AC 22 BIN S ÁRIDO CALIZO B50/70
- (D) CAPA DE BASE AC 32 BASE G ÁRIDO CALIZO B50/70
- (E) RIEGO DE IMPRIMACIÓN DE 1,20 Kg/m² DE EMULSIÓN TIPO ECI C50BF5 IMP
- (F) ZAHORRA ARTIFICIAL EN BASE GRANULAR COMPACTADA AL 100% DEL PRÓCTOR MODIFICADO
- (G) SUELO SELECCIONADO

NOTA: EN TODAS LAS MEZCLAS BITUMINOSAS Y SUELO CEMENTO EL SOBRECANTO POR DERRAMES SERA IGUAL AL ESPESOR DE LA CAPA.

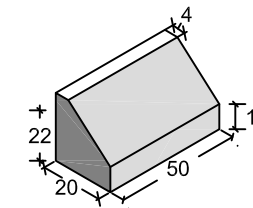


ELEMENTOS DE HORMIGÓN

DIMENSIONES EN CM
SIN ESCALA

BORDILLO MONTABLE

4/20x22x50



DETALLE FRESADO

SIN ESCALA

