

# FORMACION CONTINUA

31-03-2018

COMUNIDAD AUTONOMA	CENTROS AUTORIZADOS	CURSOS HOMOLOGADOS	CURSOS REALIZADOS	ALUMNOS APTOS
ANDALUCIA	1.009	539	22.456	160.969
ARAGON	143	67	2.860	30.184
ASTURIAS	86	52	2.348	23.003
BALEARES	87	49	1.835	16.804
CANARIAS	176	81	3.332	38.608
CANTABRIA	38	20	1.320	11.736
CASTILLA Y LEON	293	157	5.869	65.366
CASTILLA-LA MANCHA	220	158	5.983	53.100
CATALUÑA	463	198	11.278	114.585
CEUTA	4	4	145	857
EXTREMADURA	175	73	2.468	25.658
GALICIA	269	161	6.567	65.526
LA RIOJA	25	17	708	6.920
MADRID	328	199	7.793	88.410
MELILLA	8	3	52	601
MURCIA	182	100	6.710	35.829
NAVARRA	76	19	1.090	13.151
PAIS VASCO	145	59	3.408	34.558
VALENCIA	447	216	15.069	89.074
<b>TOTAL</b>	<b>4.174</b>	<b>2.172</b>	<b>101.291</b>	<b>874.939</b>

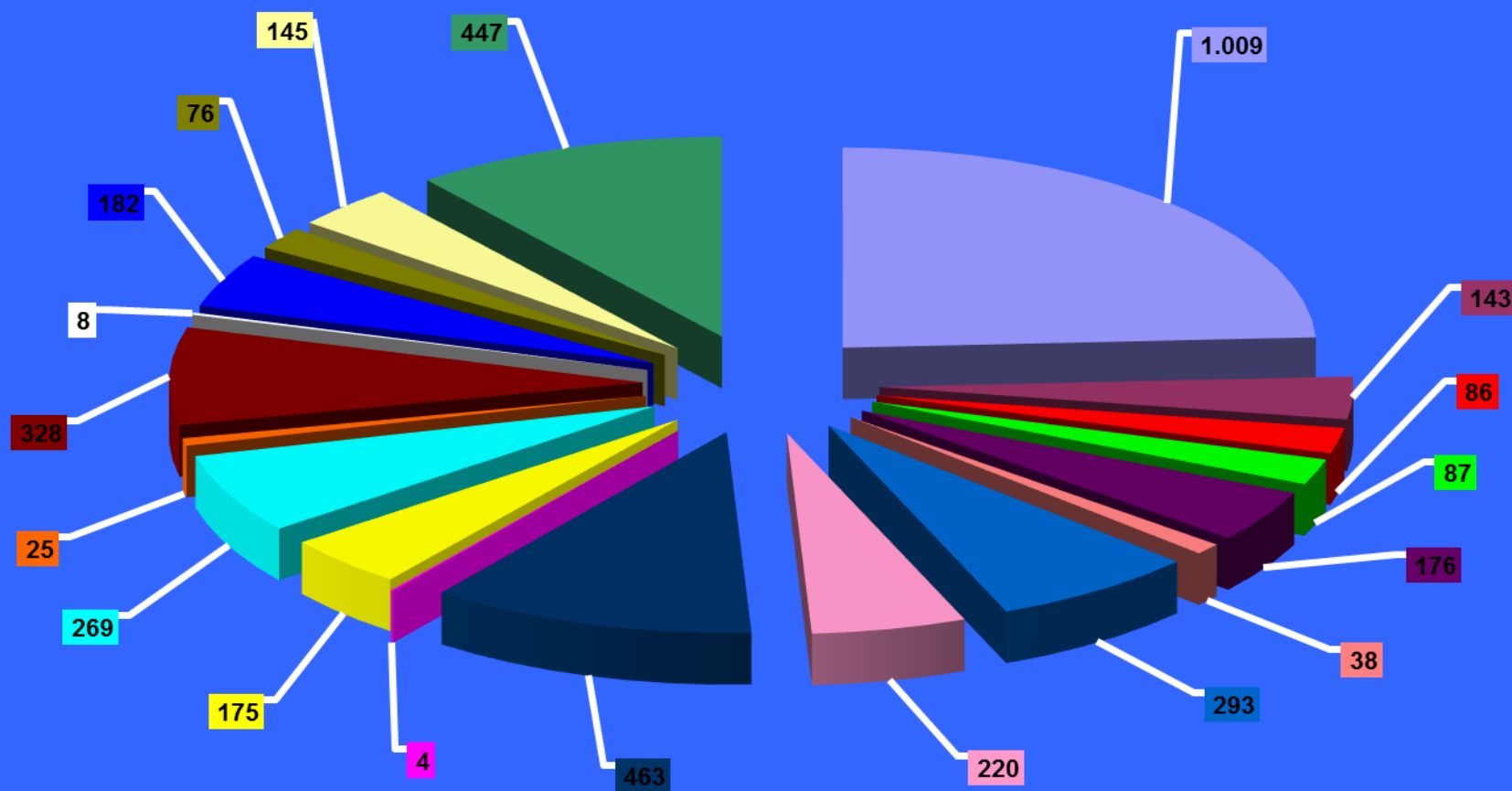
**Centros autorizados:** Número de centros con autorización en vigor para impartir cursos de formación continua a fecha de la estadística

**Cursos homologados:** Número de cursos homologados de formación continua en vigor a fecha de la estadística

**Cursos realizados:** Número total de cursos de formación continua realizados hasta la fecha de la estadística

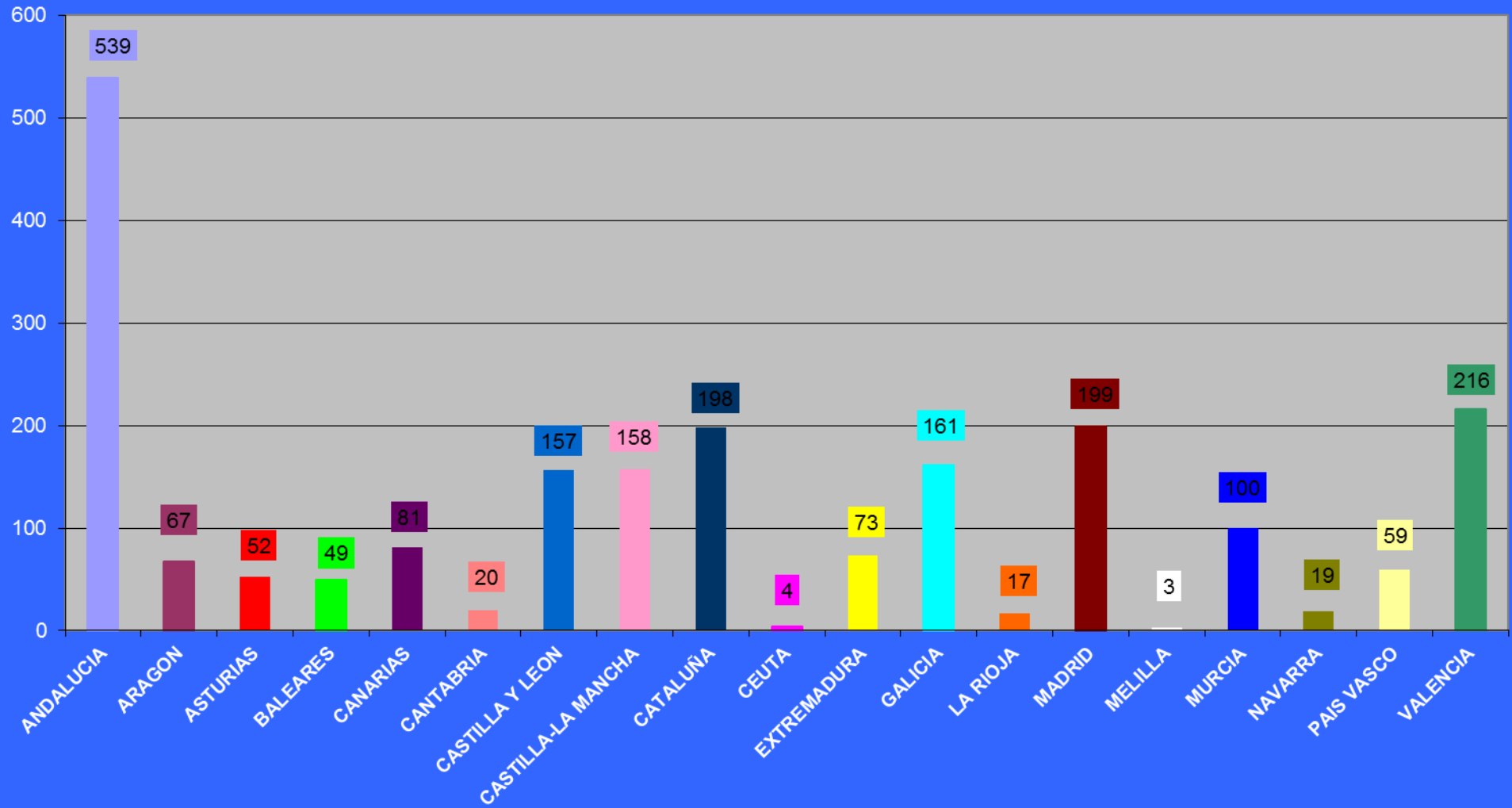
**Alumnos aptos:** Número total de alumnos que han superado un curso de formación continua hasta la fecha de la estadística

## CENTROS AUTORIZADOS

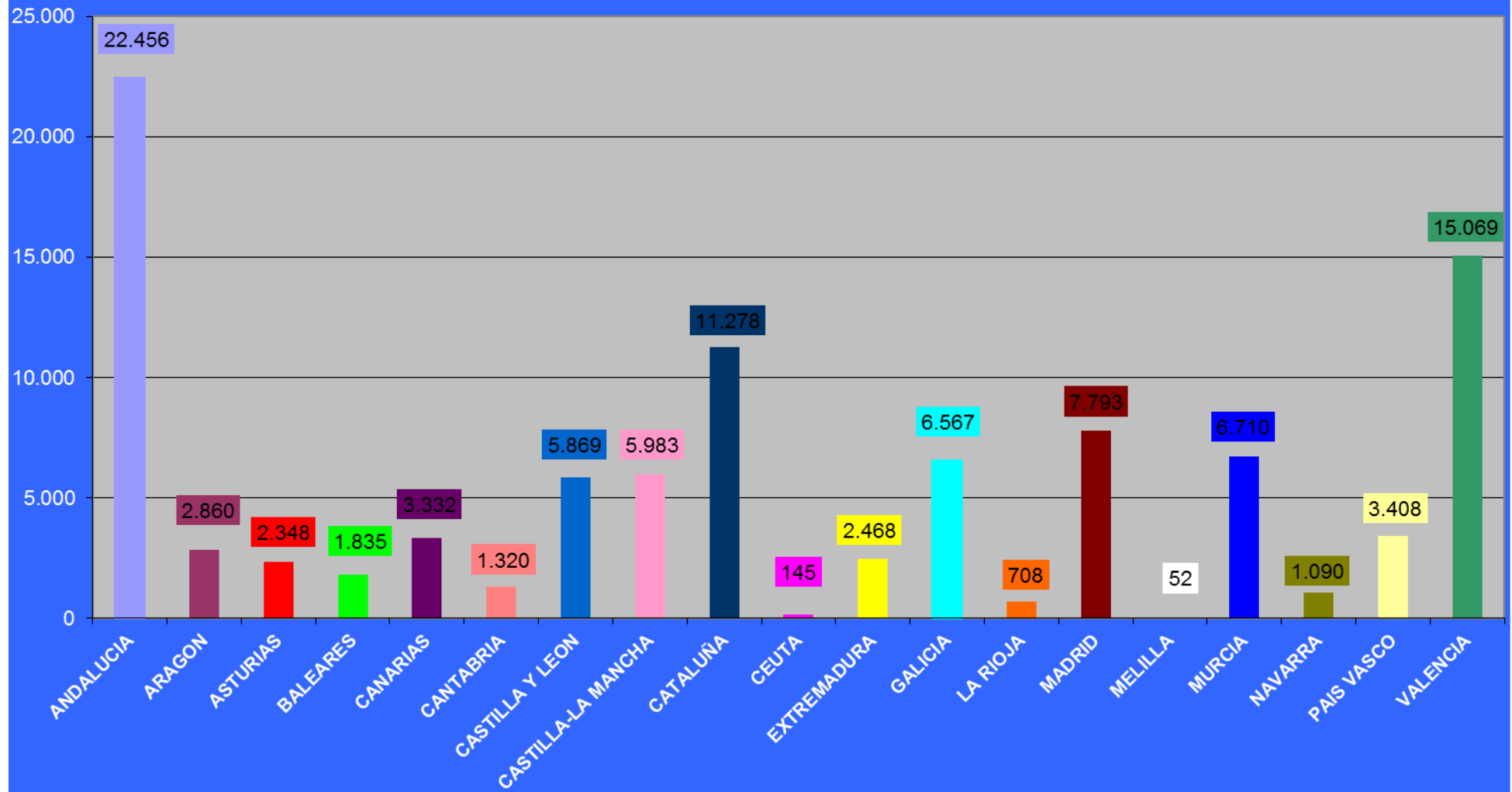


■ ANDALUCIA	■ ARAGON	■ ASTURIAS	■ BALEARES	■ CANARIAS
■ CANTABRIA	■ CASTILLA Y LEON	■ CASTILLA-LA MANCHA	■ CATALUÑA	■ CEUTA
■ EXTREMADURA	■ GALICIA	■ LA RIOJA	■ MADRID	■ MEJILLA
■ MURCIA	■ NAVARRA	■ PAIS VASCO	■ VALENCIA	

## CURSOS HOMOLOGADOS



## CURSOS REALIZADOS



# ALUMNOS APTOS

