



GOBIERNO  
DE ESPAÑA

MINISTERIO  
DE FOMENTO

SECRETARÍA DE ESTADO DE INFRAESTRUCTURAS, TRANSPORTE Y VIVIENDA  
SECRETARÍA GENERAL DE TRANSPORTES

DIRECCIÓN GENERAL DE AVIACIÓN CIVIL  
SUBDIRECCIÓN GENERAL DE TRANSPORTE AÉREO

# TRÁFICO COMERCIAL EN LOS AEROPUERTOS ESPAÑOLES

## ÍNDICE DE CONTENIDOS

1. RESUMEN EJECUTIVO MENSUAL	2
2. INFORMACIÓN MENSUAL	3
2.1 MOVIMIENTO DE PASAJEROS	
2.2 MOVIMIENTO DE AERONAVES	
2.3 TRÁFICO DE MERCANCÍAS (Kg)	
3. ANEXO	9

ENE	FEB	MAR	ABR	MAY	JUN	JUL	AGO	SEP	OCT	NOV	DIC
-----	-----	-----	-----	-----	-----	-----	-----	-----	-----	-----	-----

1. RESUMEN EJECUTIVO MENSUAL

Enero en cifras

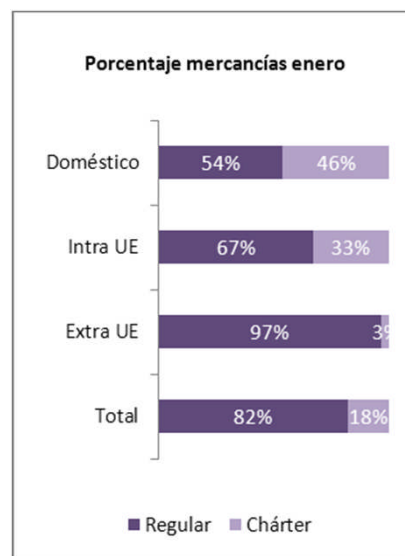
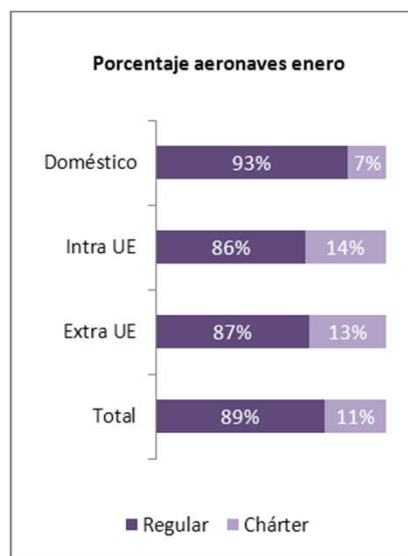
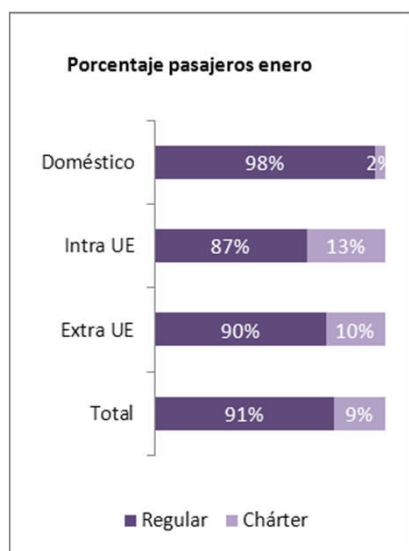
Movimiento de pasajeros									
	TOTAL	CUOTA	VAR 14/13	REGULAR	CUOTA	VAR 14/13	CHÁRTER	CUOTA	VAR 14/13
Total	10.877.793	100%	2,6%	9.908.083	100%	2,8%	969.710	100%	-0,1%
Doméstico	3.730.249	34,3%	-7,3%	3.665.982	37,0%	-7,0%	64.267	6,6%	-20,7%
Intra UE	5.451.811	50,1%	9,0%	4.719.236	47,6%	10,8%	732.575	75,5%	-1,7%
Extra UE	1.695.733	15,6%	7,4%	1.522.865	15,4%	6,1%	172.868	17,8%	19,5%

Movimiento de aeronaves									
	TOTAL	CUOTA	VAR 14/13	REGULAR	CUOTA	VAR 14/13	CHÁRTER	CUOTA	VAR 14/13
Total	102.409	100%	1,1%	91.550	100%	-0,5%	10.859	100%	10,0%
Doméstico	45.407	44,3%	-6,2%	42.445	46,4%	-8,1%	2.962	27,3%	32,2%
Intra UE	44.571	43,5%	6,8%	38.337	41,9%	7,6%	6.234	57,4%	2,5%
Extra UE	12.431	12,1%	5,8%	10.768	11,8%	5,5%	1.663	15,3%	7,7%

Tráfico de mercancías (Kg)									
	TOTAL	CUOTA	VAR 14/13	REGULAR	CUOTA	VAR 14/13	CHÁRTER	CUOTA	VAR 14/13
Total	49.320.881	100%	6,3%	40.540.693	100%	-0,9%	8.780.188	100%	60,9%
Doméstico	7.947.279	16,1%	-3,2%	4.290.838	10,6%	-39,5%	3.656.441	41,6%	228,7%
Intra UE	13.145.478	26,7%	5,7%	8.844.705	21,8%	5,8%	4.300.773	49,0%	5,5%
Extra UE	28.228.124	57,2%	9,7%	27.405.150	67,6%	7,6%	822.974	9,4%	205,5%

Principales aeropuertos mercado doméstico					
RANK TOTAL	RANK DOM	AEROPUERTO	PAX	CUOTA	VAR 14/13
1	1	MADRID-BARAJAS	825.843	22,1%	-7,2%
2	2	BARCELONA-EL PRAT	669.772	18,0%	-7,2%
6	3	PALMA DE MALLORCA	319.435	8,6%	-9,7%
3	4	GRAN CANARIA	270.060	7,2%	2,0%
10	5	TENERIFE NORTE	258.910	6,9%	2,4%
		RESTO AEROPUERTOS	1.386.229	37,2%	-10,7%
		TOTAL	3.730.249	100%	-7,3%

Principales aeropuertos mercado intra UE					
RANK TOTAL	RANK INTRA UE	AEROPUERTO	PAX	CUOTA	VAR 14/13
1	1	MADRID-BARAJAS	1.120.584	20,6%	0,2%
2	2	BARCELONA-EL PRAT	1.062.716	19,5%	10,1%
4	3	TENERIFE SUR	674.943	12,4%	8,2%
3	4	GRAN CANARIA	537.714	9,9%	19,3%
5	5	MÁLAGA-COSTA DEL SOL	423.673	7,8%	17,5%
		RESTO AEROPUERTOS	1.632.181	29,9%	10,0%
		TOTAL	5.451.811	100%	9,0%



Principales aeropuertos mercado extra UE					
RANK TOTAL	RANK EXTRA UE	AEROPUERTO	PAX	CUOTA	VAR 14/13
1	1	MADRID-BARAJAS	915.877	54,0%	1,9%
2	2	BARCELONA-EL PRAT	365.066	21,5%	16,9%
3	3	GRAN CANARIA	129.372	7,6%	-1,2%
4	4	TENERIFE SUR	73.636	4,3%	22,4%
7	5	ALICANTE-ELCHE	57.435	3,4%	22,0%
		RESTO AEROPUERTOS	154.347	9,1%	18,4%
		TOTAL	1.695.733	100%	7,4%

## 2.1 MOVIMIENTO DE PASAJEROS

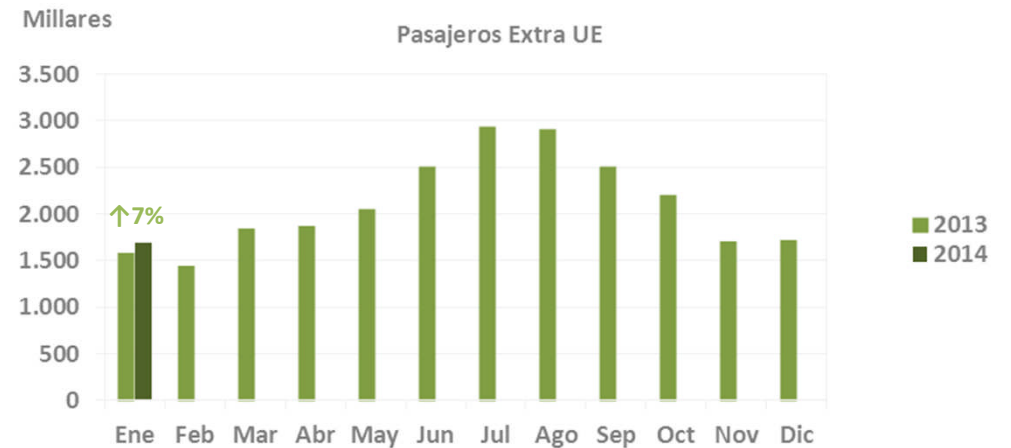
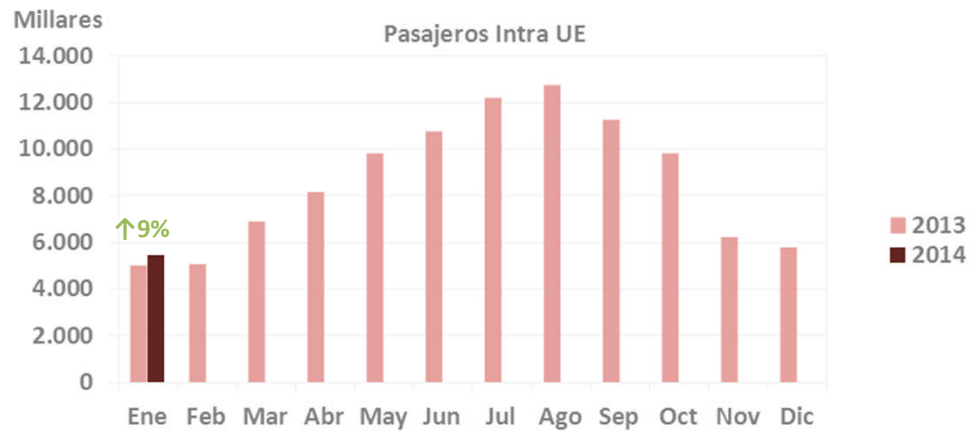
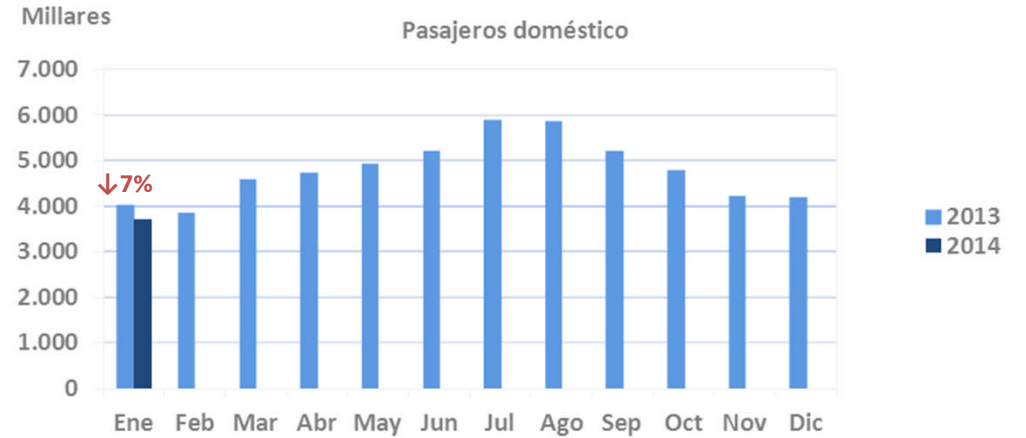
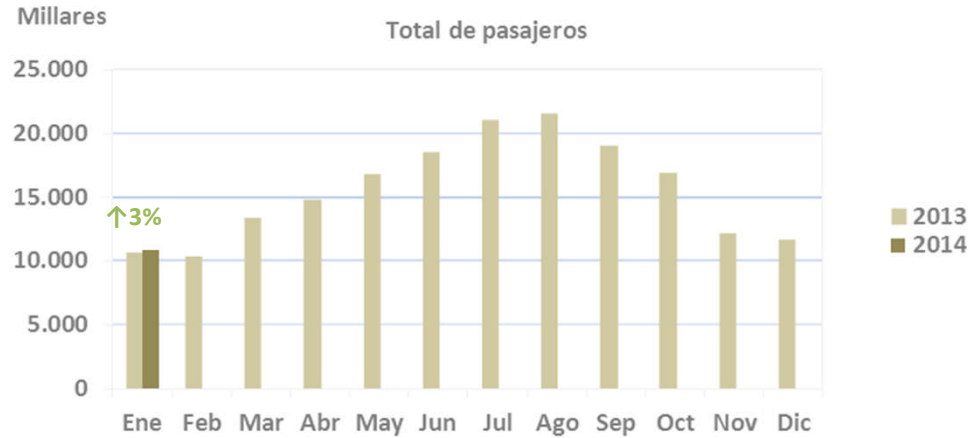
Desglose por aeropuertos

AEROPUERTOS	DOMÉSTICO			INTRA UE			EXTRA UE			TOTAL		Var % 14/13	AEROPUERTOS
	REGULAR	NO REGULAR	TOTAL	REGULAR	NO REGULAR	TOTAL	REGULAR	NO REGULAR	TOTAL	2014	2013		
1 MADRID-BARAJAS	822.807	3.036	825.843	1.117.323	3.261	1.120.584	900.126	15.751	915.877	2.862.304	2.902.983	-14	MADRID-BARAJAS
2 BARCELONA-EL PRAT	660.488	9.284	669.772	1.054.466	8.250	1.062.716	339.944	25.122	365.066	2.097.554	1.995.137	5,1	BARCELONA-EL PRAT
3 GRAN CANARIA	268.345	1715	270.060	286.594	251.120	537.714	54.662	74.710	129.372	937.146	846.309	10,7	GRAN CANARIA
4 TENERIFE SUR	37.441	3.948	41.389	456.588	218.355	674.943	32.990	40.646	73.636	789.968	740.198	6,7	TENERIFE SUR
5 MÁLAGA-COSTA DEL SOL	102.478	8.487	110.965	411.540	12.133	423.673	52.063	676	52.739	587.377	533.665	10,1	MÁLAGA-COSTA DEL SOL
6 PALMA DE MALLORCA	318.456	979	319.435	207.566	7.014	214.580	15.728	283	16.011	550.026	558.662	-15	PALMA DE MALLORCA
7 ALICANTE-ELCHE	63.642	6.217	69.859	318.176	17.819	335.995	56.768	667	57.435	463.289	431.028	7,5	ALICANTE-ELCHE
8 LANZAROTE	101.298	3.059	104.357	216.056	97.122	313.178	4.816	10.600	15.416	432.951	366.837	18,0	LANZAROTE
9 FUERTEVENTURA	62.877	678	63.555	180.240	95.007	275.247	6.845	1674	8.519	347.321	306.420	13,3	FUERTEVENTURA
10 TENERIFE NORTE	258.899	11	258.910	1.664	4.004	5.668	2.158	19	2.177	266.755	258.231	3,3	TENERIFE NORTE
11 VALENCIA	78.753	4.037	82.790	142.817	1.156	143.973	26.201	958	27.159	253.922	263.286	-3,6	VALENCIA
12 BILBAO	142.723	3.894	146.617	77.434	200	77.634	3.799	0	3.799	228.050	240.591	-5,2	BILBAO
13 SEVILLA	132.675	2.229	134.904	78.251	3.890	82.141	6.874	1513	8.387	225.432	242.984	-7,2	SEVILLA
14 SANTIAGO	93.027	6.800	99.827	9.241	21	9.262	10.326	30	10.356	119.445	139.520	-14,4	SANTIAGO
15 IBIZA	93.198	20	93.218	2.656	107	2.763	0	54	54	96.035	88.352	8,7	IBIZA
16 CORUÑA (A)	62.448	65	62.513	7.281	89	7.370	0	2	2	69.885	49.331	41,7	CORUÑA (A)
17 PALMA (LA)	43.888	246	44.134	13.100	11.156	24.256	0	1	1	68.391	66.100	3,5	PALMA (LA)
18 ASTURIAS	56.981	3.313	60.294	6.237	31	6.268	0	0	0	66.562	81.333	-18,2	ASTURIAS
19 GIRONA	0	30	30	48.921	88	49.009	9.565	14	9.579	58.618	78.412	-25,2	GIRONA
20 MENORCA	45.303	1.250	46.553	1.407	14	1.421	0	4	4	47.978	50.202	-4,4	MENORCA
21 FGL GRANADA-JAÉN	42.146	225	42.371	1.474	21	1.495	0	7	7	43.873	45.945	-4,5	FGL GRANADA-JAÉN
22 VIGO	38.298	305	38.603	4.487	0	4.487	0	9	9	43.099	50.135	-14,0	VIGO
23 SANTANDER	20.931	57	20.988	14.292	8	14.300	0	6	6	35.294	54.262	-35,0	SANTANDER
24 MURCIA-SAN JAVIER	1.504	34	1.538	23.789	293	24.082	0	11	11	25.631	22.078	16,1	MURCIA-SAN JAVIER
25 ZARAGOZA	2.255	1.196	3.451	22.035	18	22.053	0	0	0	25.504	35.280	-27,7	ZARAGOZA
26 ALMERÍA	18.351	1.620	19.971	4.601	236	4.837	0	1	1	24.809	28.316	-12,4	ALMERÍA
27 JEREZ	21.565	45	21.610	1	836	837	0	83	83	22.530	22.894	-1,6	JEREZ
28 MELILLA	21.233	202	21.435	0	0	0	0	0	0	21.435	23.069	-7,1	MELILLA
29 SAN SEBASTIÁN	15.070	221	15.291	0	21	21	0	3	3	15.315	15.402	-0,6	SAN SEBASTIÁN
30 HIERRO (EL)	10.985	0	10.985	0	0	0	0	0	0	10.985	10.310	6,5	HIERRO (EL)
31 VALLADOLID	10.096	186	10.282	0	74	74	0	0	0	10.356	17.830	-41,9	VALLADOLID
32 PAMPLONA	8.276	259	8.535	0	4	4	0	0	0	8.539	11.398	-25,1	PAMPLONA
33 REUS	0	6	6	7.040	7	7.047	0	0	0	7.053	13.872	-49,2	REUS
34 LLEIDA-ALGUAIRE	614	0	614	3.959	0	3.959	0	0	0	4.573	5.402	-15,3	LLEIDA-ALGUAIRE
35 BADAJOZ	3.921	199	4.120	0	27	27	0	3	3	4.150	2.849	45,7	BADAJOZ
36 GOMERA (LA)	1.581	0	1.581	0	0	0	0	0	0	1.581	1.414	11,8	GOMERA (LA)
37 LEÓN	1.373	30	1.403	0	4	4	0	0	0	1.407	1.430	-1,6	LEÓN
38 SALAMANCA	844	0	844	0	0	0	0	1	1	845	801	5,5	SALAMANCA
39 LOGROÑO-AGONCILLO	647	3	650	0	107	107	0	0	0	757	828	-8,6	LOGROÑO-AGONCILLO
40 BURGOS	458	64	522	0	0	0	0	0	0	522	714	-26,9	BURGOS
41 VITORIA	107	258	365	0	6	6	0	0	0	371	521	-28,8	VITORIA
42 ALBACETE	0	32	32	0	76	76	0	20	20	128	163	-21,5	ALBACETE
43 CEUTA	0	26	26	0	0	0	0	0	0	26	73	-64,4	CEUTA
44 MADRID-CUATRO VIENTOS	0	1	1	0	0	0	0	0	0	1	2	-50,0	MADRID-CUATRO VIENTOS
45 HUESCA-PIRINEOS	0	0	0	0	0	0	0	0	0	0	1	-100,0	HUESCA-PIRINEOS
46 CÓRDOBA	0	0	0	0	0	0	0	0	0	0	1	-100,0	CÓRDOBA
TOTALES	3.665.982	64.267	3.730.249	4.719.236	732.575	5.451.811	1.522.865	172.868	1.695.733	10.877.793	10.604.711	2,6	TOTALES

ENE	FEB	MAR	ABR	MAY	JUN	JUL	AGO	SEP	OCT	NOV	DIC
-----	-----	-----	-----	-----	-----	-----	-----	-----	-----	-----	-----

2.1 MOVIMIENTO DE PASAJEROS

Evolución mensual del movimiento de pasajeros por mercados



## 2.2 MOVIMIENTO DE AERONAVES

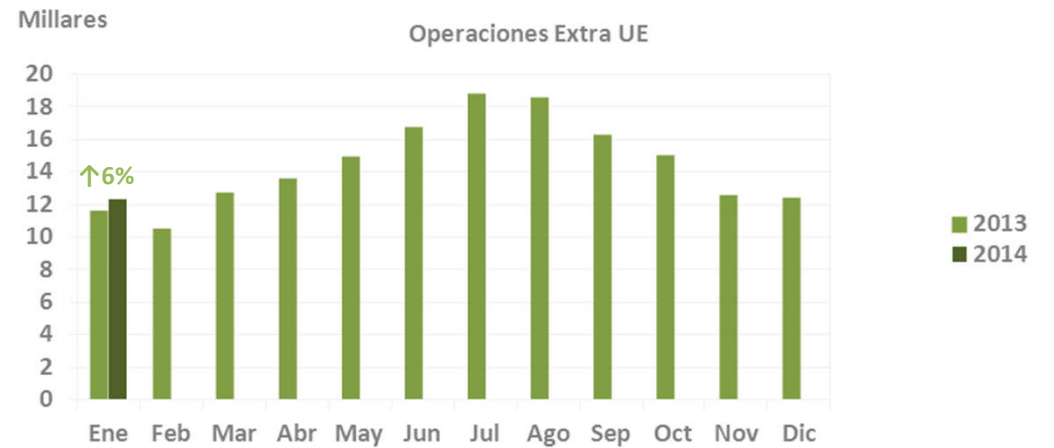
Desglose por aeropuertos

AEROPUERTOS	DOMÉSTICO			INTRA UE			EXTRA UE			TOTAL		Var % 14/13	AEROPUERTOS
	REGULAR	NO REGULAR	TOTAL	REGULAR	NO REGULAR	TOTAL	REGULAR	NO REGULAR	TOTAL	2014	2013		
1 MADRID-BARAJAS	8.591	411	9.002	10.374	459	10.833	5.262	299	5.561	25.396	25.998	-2,3	MADRID-BARAJAS
2 BARCELONA-EL PRAT	5.562	336	5.898	8.959	329	9.288	2.691	223	2.914	18.100	18.008	0,5	BARCELONA-EL PRAT
3 GRAN CANARIA	3.967	114	4.081	1.864	1.463	3.327	698	464	1.162	8.570	7.711	11,1	GRAN CANARIA
4 PALMA DE MALLORCA	3.200	373	3.573	1.431	228	1.659	144	59	203	5.435	5.689	-4,5	PALMA DE MALLORCA
5 MÁLAGA-COSTA DEL SOL	1.191	165	1.356	3.224	227	3.451	464	98	562	5.369	4.825	11,3	MÁLAGA-COSTA DEL SOL
6 TENERIFE SUR	393	39	432	2.934	1.326	4.260	219	259	478	5.170	4.593	12,6	TENERIFE SUR
7 TENERIFE NORTE	3.622	52	3.674	16	50	66	36	12	48	3.788	3.559	6,4	TENERIFE NORTE
8 ALICANTE-ELCHE	632	104	736	2.328	149	2.477	465	37	502	3.715	3.333	11,5	ALICANTE-ELCHE
9 LANZAROTE	1.527	24	1.551	1.424	607	2.031	35	66	101	3.683	3.073	19,9	LANZAROTE
10 VALENCIA	1.312	150	1.462	1.260	77	1.337	258	25	283	3.082	3.334	-7,6	VALENCIA
11 FUERTEVENTURA	1.102	46	1.148	1.100	598	1.698	54	10	64	2.910	2.530	15,0	FUERTEVENTURA
12 BILBAO	1.410	128	1.538	951	63	1.014	116	5	121	2.673	2.930	-8,8	BILBAO
13 SEVILLA	1.245	107	1.352	799	58	857	60	20	80	2.289	2.507	-8,7	SEVILLA
14 IBIZA	1.032	148	1.180	34	45	79	0	26	26	1.285	1.299	-1,1	IBIZA
15 SANTIAGO	869	96	965	84	8	92	116	7	123	1.180	1.333	-11,5	SANTIAGO
16 PALMA (LA)	917	33	950	82	82	164	0	2	2	1.116	968	15,3	PALMA (LA)
17 CORUÑA (A)	685	25	710	130	10	140	0	2	2	852	532	60,2	CORUÑA (A)
18 MENORCA	719	96	815	10	4	14	0	2	2	831	879	-5,5	MENORCA
19 ASTURIAS	714	45	759	54	13	67	0	0	0	826	832	-0,7	ASTURIAS
20 MELILLA	563	65	628	0	0	0	0	0	0	628	725	-13,4	MELILLA
21 VIGO	478	20	498	85	12	97	0	1	1	596	706	-15,6	VIGO
22 GIRONA	0	8	8	464	33	497	76	6	82	587	767	-23,5	GIRONA
23 FGL GRANADA-JAÉN	462	23	485	34	7	41	0	4	4	530	606	-12,5	FGL GRANADA-JAÉN
24 SANTANDER	316	23	339	107	4	111	0	2	2	452	778	-41,9	SANTANDER
25 VITORIA	9	173	182	32	231	263	0	5	5	450	449	0,2	VITORIA
26 ALMERÍA	358	16	374	36	20	56	0	1	1	431	508	-15,2	ALMERÍA
27 ZARAGOZA	26	25	51	227	10	237	74	3	77	365	454	-19,6	ZARAGOZA
28 JEREZ	239	21	260	1	42	43	0	8	8	311	258	20,5	JEREZ
29 SAN SEBASTIÁN	290	9	299	0	5	5	0	1	1	305	335	-9,0	SAN SEBASTIÁN
30 MURCIA-SAN JAVIER	45	16	61	182	19	201	0	6	6	268	262	2,3	MURCIA-SAN JAVIER
31 HIERRO (EL)	258	0	258	0	0	0	0	0	0	258	292	-11,6	HIERRO (EL)
32 PAMPLONA	188	11	199	0	2	2	0	0	0	201	316	-36,4	PAMPLONA
33 VALLADOLID	126	9	135	0	16	16	0	0	0	151	206	-26,7	VALLADOLID
34 BADAJOZ	118	10	128	0	5	5	0	2	2	135	125	8,0	BADAJOZ
35 GOMERA (LA)	108	0	108	0	0	0	0	0	0	108	112	-3,6	GOMERA (LA)
36 REUS	0	3	3	71	7	78	0	0	0	81	178	-54,5	REUS
37 LLEIDA-ALGUAIRE	18	0	18	40	0	40	0	0	0	58	56	3,6	LLEIDA-ALGUAIRE
38 LEÓN	46	4	50	0	2	2	0	0	0	52	65	-20,0	LEÓN
39 BURGOS	32	16	48	0	0	0	0	0	0	48	46	4,3	BURGOS
40 LOGROÑO-AGONCILLO	45	2	47	0	1	1	0	0	0	48	47	2,1	LOGROÑO-AGONCILLO
41 SALAMANCA	30	0	30	0	2	2	0	2	2	34	45	-24,4	SALAMANCA
42 ALBACETE	0	8	8	0	19	19	0	5	5	32	38	-15,8	ALBACETE
43 CEUTA	0	6	6	0	0	0	0	0	0	6	16	-62,5	CEUTA
44 MADRID-CUATRO VIENTOS	0	2	2	0	1	1	0	0	0	3	7	-57,1	MADRID-CUATRO VIENTOS
45 HUESCA-PIRINEOS	0	0	0	0	0	0	0	1	1	1	2	-50,0	HUESCA-PIRINEOS
46 CÓRDOBA	0	0	0	0	0	0	0	0	0	0	39	-100,0	CÓRDOBA
TOTALES	42.445	2.962	45.407	38.337	6.234	44.571	10.768	1.663	12.431	102.409	101.332	1,1	TOTALES

ENE	FEB	MAR	ABR	MAY	JUN	JUL	AGO	SEP	OCT	NOV	DIC
-----	-----	-----	-----	-----	-----	-----	-----	-----	-----	-----	-----

2.2 MOVIMIENTO DE AERONAVES

Evolución mensual del movimiento de aeronaves por mercados



## 2.3 TRÁFICO DE MERCANCÍAS (Kg)

Desglose por aeropuertos

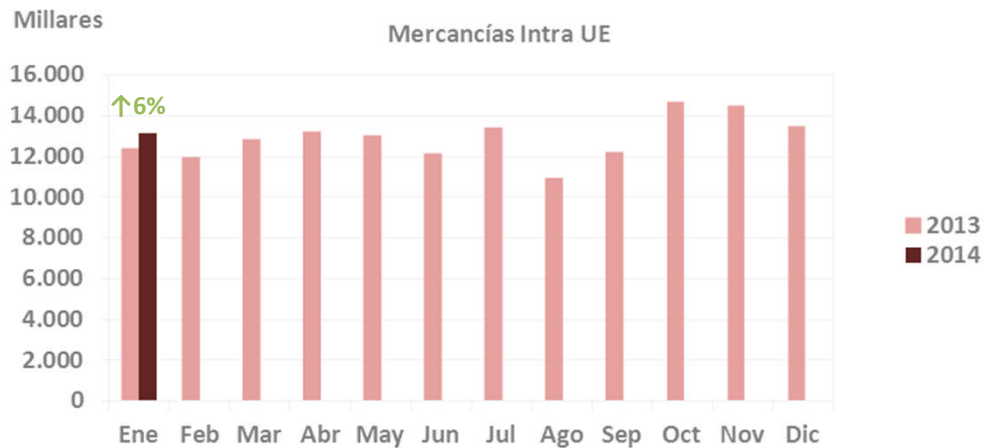
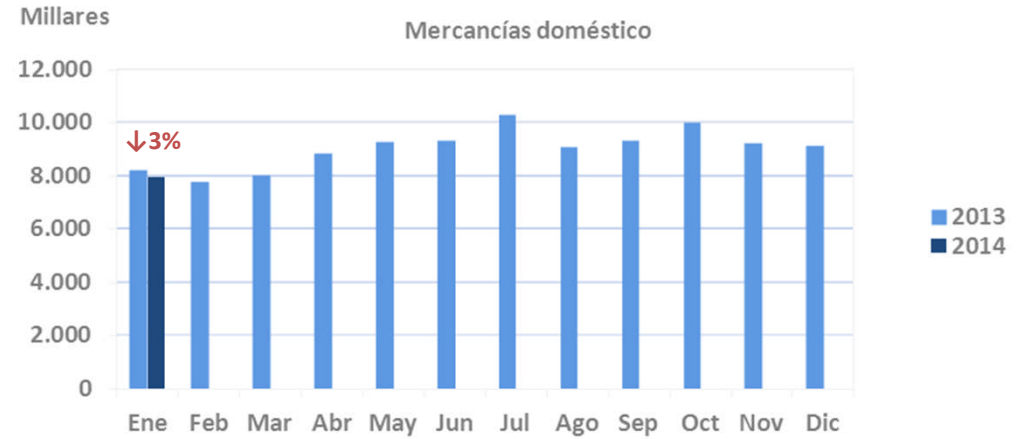
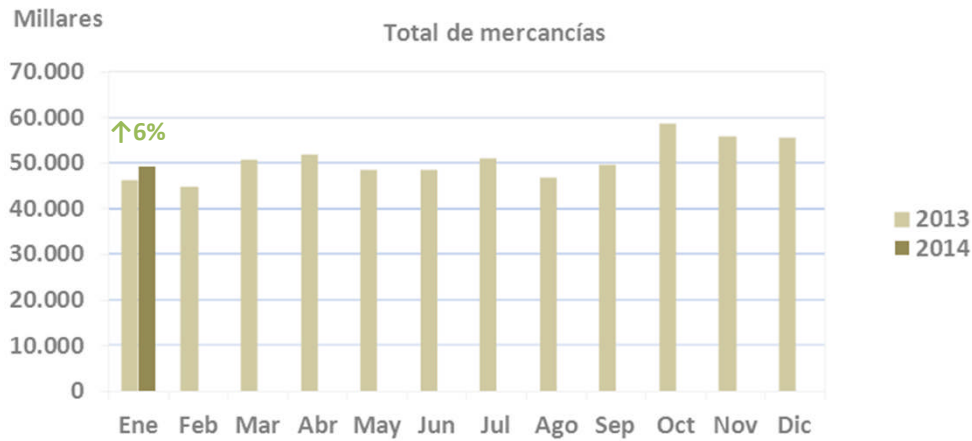
AEROPUERTOS	DOMÉSTICO			INTRA UE			EXTRA UE			TOTAL		Var % 14/13	AEROPUERTOS
	REGULAR	NO REGULAR	TOTAL	REGULAR	NO REGULAR	TOTAL	REGULAR	NO REGULAR	TOTAL	2014	2013		
1 MADRID-BARAJAS	1591585	1256.198	2.847.783	4.444.111	2.216.986	6.661.097	18.573.554	202.644	18.776.198	28.285.078	26.661.560	6,1	MADRID-BARAJAS
2 BARCELONA-EL PRAT	255.826	120.450	376.276	2.579.242	960.655	3.539.897	3.823.871	1474	3.825.345	7.741.518	7.460.877	3,8	BARCELONA-EL PRAT
3 ZARAGOZA	1799	0	1799	264.983	1208	266.191	4.680.645	269.429	4.950.074	5.218.064	4.806.352	8,6	ZARAGOZA
4 GRAN CANARIA	861315	258.792	1.120.107	135.226	117.022	252.248	153.390	102.102	255.492	1.627.847	1.614.631	0,8	GRAN CANARIA
5 VITORIA	65.699	220.767	286.466	22.220	864.952	887.172	0	176.153	176.153	1.349.791	1.047.689	28,8	VITORIA
6 TENERIFE SUR	19.621	498	120.119	749.141	40.732	789.873	14.084	790	14.874	924.866	339.294	172,6	TENERIFE SUR
7 TENERIFE NORTE	663.519	207.443	870.962	0	0	0	0	11.877	11.877	882.839	926.609	-4,7	TENERIFE NORTE
8 VALENCIA	108.434	192.069	300.503	402.223	40.598	442.821	53.831	55.423	109.254	852.578	973.283	-12,4	VALENCIA
9 PALMA DE MALLORCA	147.800	550.937	698.737	41235	0	41235	10.566	0	10.566	750.538	832.463	-9,8	PALMA DE MALLORCA
10 SEVILLA	37.035	279.723	316.758	55.007	716	55.723	0	0	0	372.481	366.707	1,6	SEVILLA
11 BILBAO	31.983	128.422	160.405	35.552	31.270	66.822	14.836	3.027	17.863	245.090	175.081	40,0	BILBAO
12 ALICANTE-ELCHE	19.019	143.016	162.035	32.779	2.188	34.967	4.350	0	4.350	201.352	211.846	-5,0	ALICANTE-ELCHE
13 MÁLAGA-COSTA DEL SOL	39.445	239	39.684	41.922	287	42.209	76.023	55	76.078	157.971	187.471	-15,7	MÁLAGA-COSTA DEL SOL
14 LANZAROTE	136.290	120	136.410	12.331	3.242	15.573	0	0	0	151.983	146.880	3,5	LANZAROTE
15 SANTIAGO	25.143	122.239	147.382	0	0	0	0	0	0	147.382	143.040	3,0	SANTIAGO
16 IBIZA	10.344	98.519	108.863	0	0	0	0	0	0	108.863	139.611	-22,0	IBIZA
17 FUERTEVENTURA	66.538	0	66.538	12.616	7.053	19.669	0	0	0	86.207	86.629	-0,5	FUERTEVENTURA
18 MENORCA	6.362	75.609	81.971	118	0	118	0	0	0	82.089	114.686	-28,4	MENORCA
19 PALMA (LA)	40.935	0	40.935	15.459	2.225	17.684	0	0	0	58.619	61.087	-4,0	PALMA (LA)
20 VIGO	30.157	0	30.157	0	2.623	2.623	0	0	0	32.780	40.784	-19,6	VIGO
21 MELILLA	11.754	0	11.754	0	0	0	0	0	0	11.754	16.262	-27,7	MELILLA
22 HIERRO (EL)	8.328	0	8.328	0	0	0	0	0	0	8.328	8.809	-5,5	HIERRO (EL)
23 ASTURIAS	6.894	0	6.894	0	0	0	0	0	0	6.894	7.995	-13,8	ASTURIAS
24 JEREZ	0	1400	1400	200	5.271	5.471	0	0	0	6.871	156	4304,5	JEREZ
25 CORUÑA (A)	3.540	0	3.540	340	0	340	0	0	0	3.880	12.657	-69,3	CORUÑA (A)
26 GIRONA	0	0	0	0	2.890	2.890	0	0	0	2.890	700	312,9	GIRONA
27 FGL GRANADA-JAÉN	856	0	856	0	0	0	0	0	0	856	831	3,0	FGL GRANADA-JAÉN
28 VALLADOLID	0	0	0	0	855	855	0	0	0	855	0	0,0	VALLADOLID
29 ALMERÍA	518	0	518	0	0	0	0	0	0	518	450	15,1	ALMERÍA
30 SAN SEBASTIÁN	42	0	42	0	0	0	0	0	0	42	313	-86,6	SAN SEBASTIÁN
31 GOMERA (LA)	30	0	30	0	0	0	0	0	0	30	14	114,3	GOMERA (LA)
32 PAMPLONA	19	0	19	0	0	0	0	0	0	19	128	-85,2	PAMPLONA
33 MURCIA-SAN JAVIER	8	0	8	0	0	0	0	0	0	8	0	0,0	MURCIA-SAN JAVIER
34 ALBACETE	0	0	0	0	0	0	0	0	0	0	0	0,0	ALBACETE
35 BADAJOZ	0	0	0	0	0	0	0	0	0	0	0	0,0	BADAJOZ
36 BURGOS	0	0	0	0	0	0	0	0	0	0	0	0,0	BURGOS
37 CEUTA	0	0	0	0	0	0	0	0	0	0	0	0,0	CEUTA
38 CÓRDOBA	0	0	0	0	0	0	0	0	0	0	0	0,0	CÓRDOBA
39 HUESCA-PIRINEOS	0	0	0	0	0	0	0	0	0	0	0	0,0	HUESCA-PIRINEOS
40 LEÓN	0	0	0	0	0	0	0	0	0	0	0	0,0	LEÓN
41 LLEIDA-ALGUAIRE	0	0	0	0	0	0	0	0	0	0	0	0,0	LLEIDA-ALGUAIRE
42 LOGROÑO-A GONCILLO	0	0	0	0	0	0	0	0	0	0	0	0,0	LOGROÑO-A GONCILLO
43 MADRID-CUATRO VIENTOS	0	0	0	0	0	0	0	0	0	0	0	0,0	MADRID-CUATRO VIENTOS
44 REUS	0	0	0	0	0	0	0	0	0	0	0	0,0	REUS
45 SALAMANCA	0	0	0	0	0	0	0	0	0	0	0	0,0	SALAMANCA
46 SANTANDER	0	0	0	0	0	0	0	0	0	0	0	0,0	SANTANDER
TOTALES	4.290.838	3.656.441	7.947.279	8.844.705	4.300.773	13.145.478	27.405.150	822.974	28.228.124	49.320.881	46.384.895	6,3	TOTALES



ENE	FEB	MAR	ABR	MAY	JUN	JUL	AGO	SEP	OCT	NOV	DIC
-----	-----	-----	-----	-----	-----	-----	-----	-----	-----	-----	-----

2.3 TRÁFICO DE MERCANCÍAS (Kg)

Evolución mensual del tráfico de mercancías por mercados



### 3. ANEXO

#### Definiciones

##### **Pasajero**

Toda persona por cuyo transporte la compañía aérea percibe remuneración comercial.

##### **Movimiento de pasajeros**

Las llegadas y salidas en los aeropuertos se contarán separadamente, es decir, una llegada y una salida se contarán como dos movimientos de un pasajero.

##### **Movimiento de aeronaves**

Las llegadas y salidas en los aeropuertos se contarán separadamente, es decir, una llegada y una salida se contarán como dos movimientos de una aeronave.

##### **Mercancía**

Suma de carga y correo en Kg.

##### **Tráfico de mercancía**

Volumen de mercancías (Kg.) transportada en los aeropuertos españoles, contabilizando tanto las llegadas como las salidas de las aeronaves en cada aeropuerto.

##### **Tráfico doméstico**

Operación de una aeronave con origen y destino en aeropuertos nacionales (sin contemplar las escalas intermedias).

##### **Tráfico Intra UE**

Operación de una aeronave con origen y destino un aeropuerto nacional y otro situado en la Unión Europea (UE28) (sin contemplar las escalas intermedias).

##### **Tráfico Extra UE**

Operación de una aeronave con origen y destino un aeropuerto nacional y otro situado fuera de la Unión Europea (UE28) (sin contemplar las escalas intermedias).

##### **Tráfico Regular**

Operación efectuada de conformidad con un horario publicado, o de un modo tan regular o frecuente como para constituir una serie sistemática identificable, que el público pueda reservar en forma directa.

##### **Tráfico No Regular o Chárter**

Operación que no se ha notificado en la compañía aérea correspondiente como servicio regular, y que se ha efectuado por remuneración y de un modo no regular, incluyendo los vuelos con aviones vacíos relacionados con los mismos, y los vuelos regulares convertidos en chárter.

### 3. ANEXO

#### Relación con otras estadísticas (Aena)

La DGAC contabiliza el movimiento de aeronaves, el número de pasajeros y el volumen de mercancía, se proporciona los movimientos comerciales regulares y no regulares.

Aena proporciona los movimientos comerciales y los totales. En los movimientos totales incluye Otras Clases de Tráfico (OCT) en los que contabiliza los vuelos de Aviación General y Trabajos Aéreos, al igual que en los pasajeros totales contabiliza los tránsitos en llegadas.