



GOBIERNO  
DE ESPAÑA

MINISTERIO  
DE FOMENTO

SECRETARÍA DE ESTADO DE INFRAESTRUCTURAS, TRANSPORTE Y VIVIENDA  
SECRETARÍA GENERAL DE TRANSPORTES

DIRECCIÓN GENERAL DE AVIACIÓN CIVIL  
SUBDIRECCIÓN GENERAL DE TRANSPORTE AÉREO

# TRÁFICO COMERCIAL EN LOS AEROPUERTOS ESPAÑOLES

## ÍNDICE DE CONTENIDOS

1. RESUMEN EJECUTIVO MENSUAL	2
2. INFORMACIÓN MENSUAL	3
2.1 MOVIMIENTO DE PASAJEROS	
2.2 MOVIMIENTO DE AERONAVES	
2.3 TRÁFICO DE MERCANCÍAS (Kg)	
3. RESUMEN EJECUTIVO ACUMULADO ANUAL	9
4. INFORMACIÓN ANUAL	10
4.1 MOVIMIENTO DE PASAJEROS	
4.2 MOVIMIENTO DE AERONAVES	
4.3 TRÁFICO DE MERCANCÍAS (Kg)	
5. ANEXO	16

ENE	FEB	MAR	ABR	MAY	JUN	JUL	AGO	SEP	OCT	NOV	DIC
-----	-----	-----	-----	-----	-----	-----	-----	-----	-----	-----	-----

1. RESUMEN EJECUTIVO MENSUAL

Febrero en cifras

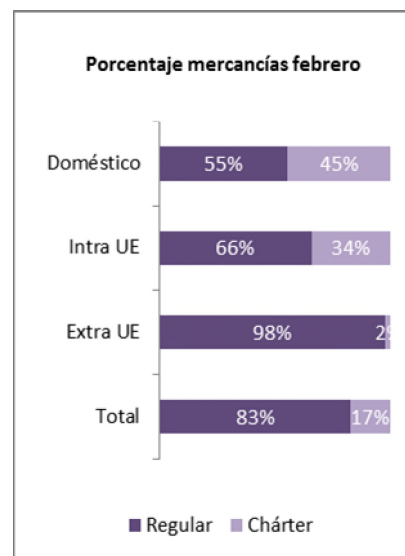
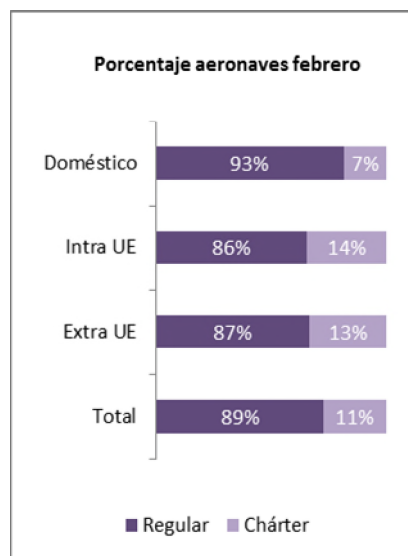
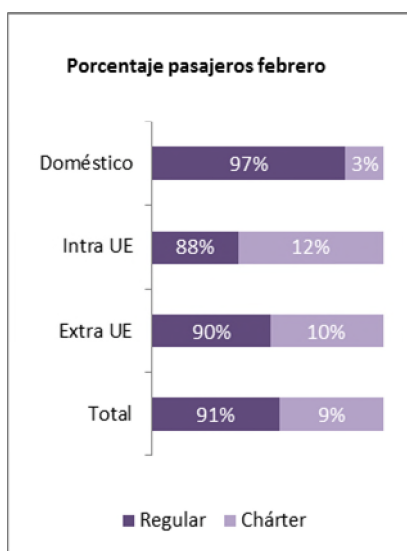
Movimiento de pasajeros									
	TOTAL	CUOTA	VAR 14/13	REGULAR	CUOTA	VAR 14/13	CHÁRTER	CUOTA	VAR 14/13
Total	10.694.158	100%	3,1%	9.738.515	100%	4,4%	955.643	100%	-8,4%
Doméstico	3.685.776	34,5%	-4,2%	3.564.501	36,6%	-3,5%	121.275	12,7%	-22,4%
Intra UE	5.468.875	51,1%	7,9%	4.785.305	49,1%	10,8%	683.570	71,5%	-8,8%
Extra UE	1.539.507	14,4%	5,9%	1.388.709	14,3%	5,6%	150.798	15,8%	9,2%

Movimiento de aeronaves									
	TOTAL	CUOTA	VAR 14/13	REGULAR	CUOTA	VAR 14/13	CHÁRTER	CUOTA	VAR 14/13
Total	95.687	100%	1,4%	85.256	100%	1,6%	10.431	100%	-0,1%
Doméstico	42.020	43,9%	-4,9%	38.914	45,6%	-6,3%	3.106	29,8%	16,8%
Intra UE	42.308	44,2%	7,1%	36.493	42,8%	9,7%	5.815	55,7%	-6,9%
Extra UE	11.359	11,9%	6,4%	9.849	11,6%	7,7%	1.510	14,5%	-13%

Tráfico de mercancías (Kg)									
	TOTAL	CUOTA	VAR 14/13	REGULAR	CUOTA	VAR 14/13	CHÁRTER	CUOTA	VAR 14/13
Total	48.902.130	100%	8,8%	40.458.356	100%	2,3%	8.443.774	100%	56,6%
Doméstico	8.152.465	16,7%	5,0%	4.500.817	11,1%	-33,6%	3.651.648	43,2%	270,0%
Intra UE	12.115.281	25,0%	2,0%	8.027.783	19,8%	2,1%	4.187.498	49,6%	1,7%
Extra UE	28.534.384	58,3%	13,3%	27.929.756	69,0%	12,2%	604.628	7,2%	109,4%

Principales aeropuertos mercado doméstico					
RANK TOTAL	RANK DOM	AEROPUERTO	PAX	CUOTA	VAR 14/13
1	1	AS MADRID-BARAJAS	808.012	219%	0,6%
2	2	BARCELONA-EL PRAT	684.822	18,6%	-0,6%
6	3	PALMA DE MALLORCA	312.763	8,5%	-6,6%
3	4	GRAN CANARIA	248.265	6,7%	0,7%
11	5	TENERIFE NORTE	236.969	6,4%	-2,2%
		RESTO AEROPUERTOS	1.394.945	37,8%	-9,1%
		TOTAL	3.685.776	100%	-4,2%

Principales aeropuertos mercado intra UE					
RANK TOTAL	RANK INTRA UE	AEROPUERTO	PAX	CUOTA	VAR 14/13
2	1	BARCELONA-EL PRAT	1.108.678	20,3%	9,2%
1	2	AS MADRID-BARAJAS	1.081.239	19,8%	1,6%
4	3	TENERIFE SUR	655.721	12,0%	7,1%
3	4	GRAN CANARIA	500.114	9,1%	16,3%
5	5	MÁLAGA-COSTA DEL SOL	456.600	8,3%	16,3%
		RESTO AEROPUERTOS	1.666.523	30,5%	7,1%
		TOTAL	5.468.875	100%	7,9%



Principales aeropuertos mercado extra UE					
RANK TOTAL	RANK EXTRA UE	AEROPUERTO	PAX	CUOTA	VAR 14/13
1	1	AS MADRID-BARAJAS	780.113	50,7%	2,4%
2	2	BARCELONA-EL PRAT	344.367	22,4%	12,5%
3	3	GRAN CANARIA	123.502	8,0%	-5,1%
4	4	TENERIFE SUR	69.026	4,5%	21,5%
7	5	ALICANTE-ELCHE	62.506	4,1%	19,7%
		RESTO AEROPUERTOS	159.993	10,4%	9,2%
		TOTAL	1.539.507	100%	5,9%

## 2.1 MOVIMIENTO DE PASAJEROS

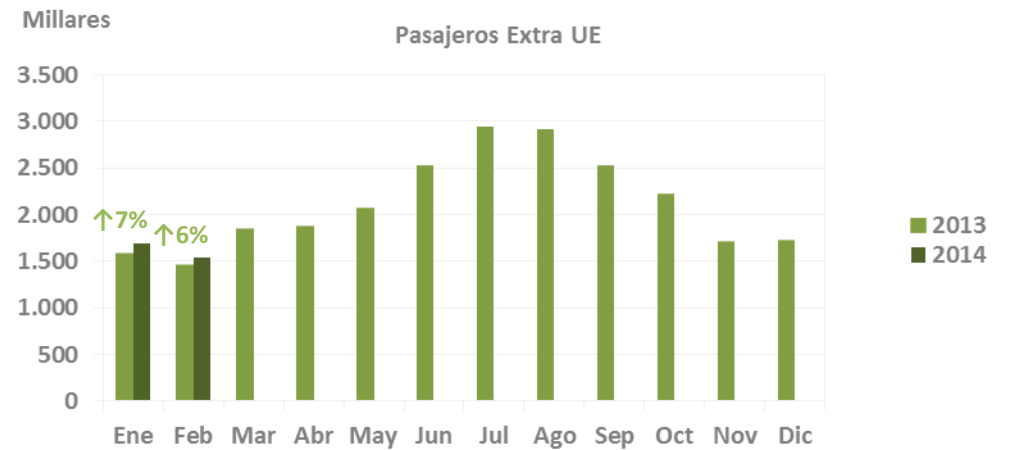
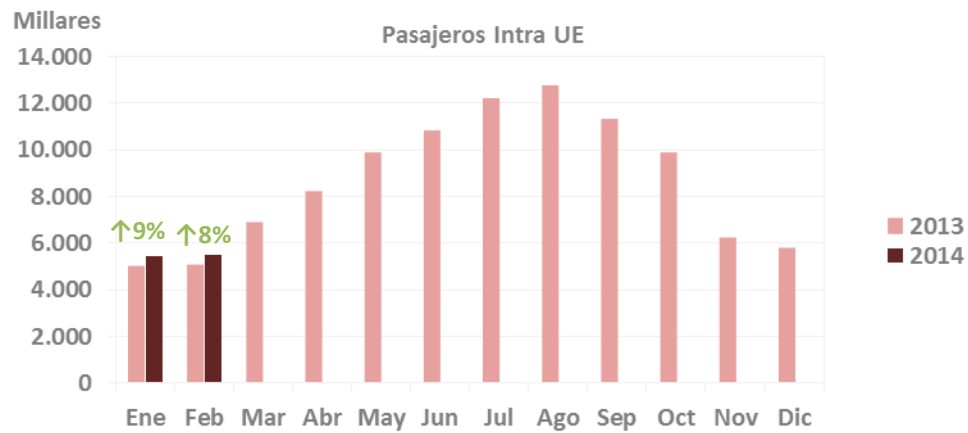
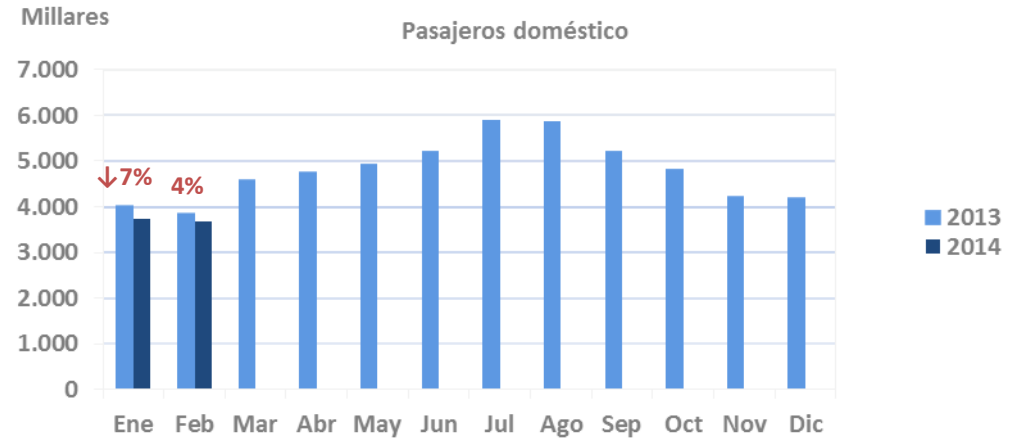
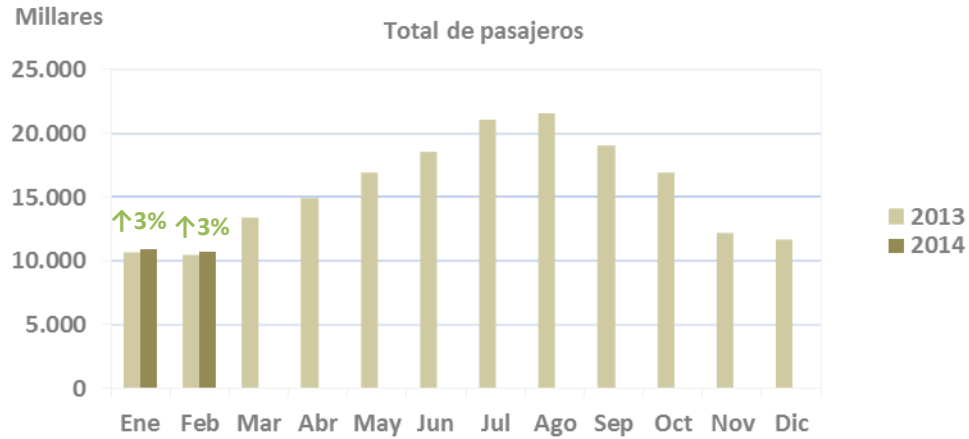
Desglose por aeropuertos

AEROPUERTOS	DOMÉSTICO			INTRA UE			EXTRA UE			TOTAL		Var % 14/13	AEROPUERTOS
	REGULAR	NO REGULAR	TOTAL	REGULAR	NO REGULAR	TOTAL	REGULAR	NO REGULAR	TOTAL	2014	2013		
1 ASM MADRID-BARAJAS	804.128	3.884	808.012	1.076.312	4.927	1.081.239	765.903	14.210	780.113	2.669.364	2.629.549	1,5	ASM MADRID-BARAJAS
2 BARCELONA-EL PRAT	668.282	16.540	684.822	1.066.596	2.082	1.068.678	327.921	16.446	344.367	2.137.867	2.010.378	6,3	BARCELONA-EL PRAT
3 GRAN CANARIA	244.165	4.100	248.265	271.116	228.998	500.114	55.819	67.683	123.502	871.881	806.690	8,1	GRAN CANARIA
4 TENERIFE SUR	31416	4.519	35.935	448.198	207.523	655.721	33.140	35.886	69.026	760.682	721.496	5,4	TENERIFE SUR
5 MÁLAGA-COSTA DEL SOL	106.675	9.835	116.510	443.367	13.233	456.600	57.529	701	58.230	631.340	570.884	10,6	MÁLAGA-COSTA DEL SOL
6 PALMA DE MALLORCA	308.768	3.995	312.763	250.080	6.322	256.402	19.901	144	20.045	589.210	608.470	-3,2	PALMA DE MALLORCA
7 ALICANTE-ELCHE	64.022	9.518	73.540	337.339	18.775	356.114	61.343	1.163	62.506	492.160	448.311	9,8	ALICANTE-ELCHE
8 LANZAROTE	92.289	2.346	94.635	214.024	94.843	308.867	4.623	10.156	14.779	418.281	355.007	17,8	LANZAROTE
9 FUERTEVENTURA	57.207	347	57.554	174.981	89.187	264.168	8.065	2.145	10.210	331.932	295.741	12,2	FUERTEVENTURA
10 VALENCIA	79.723	5.279	85.002	142.795	1.020	143.815	26.308	1.161	27.469	256.286	263.866	-2,9	VALENCIA
11 TENERIFE NORTE	236.852	117	236.969	2.049	3.232	5.281	610	6	616	242.866	248.215	-2,2	TENERIFE NORTE
12 BILBAO	144.450	11.862	156.312	73.133	95	73.228	3.484	19	3.503	233.043	248.316	-6,2	BILBAO
13 SEVILLA	132.973	8.788	141.761	76.670	1.976	78.646	7.466	184	7.650	228.057	250.378	-8,9	SEVILLA
14 SANTIAGO	85.435	8.832	94.267	8.018	9	8.027	8.345	15	8.360	110.654	136.799	-19,1	SANTIAGO
15 IBIZA	92.496	7.193	99.689	2.250	138	2.388	0	18	18	102.095	97.064	5,2	IBIZA
16 CORUÑA (A)	59.853	205	60.058	5.859	28	5.887	0	1	1	65.946	46.660	41,3	CORUÑA (A)
17 ASTURIAS	55.005	5.556	60.561	4.771	14	4.785	0	0	0	65.346	80.956	-19,3	ASTURIAS
18 PALMA (LA)	39.792	149	39.941	13.160	9.149	22.309	0	0	0	62.250	66.500	-6,4	PALMA (LA)
19 GIRONA	0	5	5	48.494	24	48.518	8.252	15	8.267	56.790	77.953	-27,1	GIRONA
20 MENORCA	43.027	6.608	49.635	1.173	16	1.189	0	0	0	50.824	50.800	0,0	MENORCA
21 VIGO	38.697	157	38.854	4.583	1	4.584	0	32	32	43.470	46.314	-6,1	VIGO
22 FGL GRANADA-JAÉN	37.843	599	38.442	1.685	71	1.756	0	148	148	40.346	41.697	-3,2	FGL GRANADA-JAÉN
23 SANTANDER	19.575	601	20.176	11.259	192	11.451	0	3	3	31.630	52.699	-40,0	SANTANDER
24 ALMERÍA	19.479	5.036	24.515	4.309	813	5.122	0	136	136	29.773	30.526	-2,5	ALMERÍA
25 ZARAGOZA	2.870	2.233	5.103	22.536	319	22.855	0	0	0	27.958	34.204	-18,3	ZARAGOZA
26 MURCIA-SAN JAVIER	1.689	151	1.840	25.491	32	25.523	0	346	346	27.709	24.179	14,6	MURCIA-SAN JAVIER
27 JEREZ	22.313	17	22.330	1.276	239	1.515	0	128	128	23.973	27.389	-12,5	JEREZ
28 MELILLA	21.076	143	21.219	0	0	0	0	0	0	21.219	20.368	4,2	MELILLA
29 SAN SEBASTIÁN	16.334	645	16.979	0	12	12	0	0	0	16.991	13.876	22,4	SAN SEBASTIÁN
30 VALLADOLID	10.851	566	11.417	0	69	69	0	4	4	11.490	19.730	-41,8	VALLADOLID
31 HIERRO (EL)	10.113	0	10.113	0	0	0	0	0	0	10.113	10.436	-3,1	HIERRO (EL)
32 PAMPLONA	8.732	285	9.017	184	109	293	0	8	8	9.318	9.338	-0,2	PAMPLONA
33 REUS	0	6	6	7.263	15	7.278	0	0	0	7.284	14.929	-51,2	REUS
34 LLEIDA-ALGUAIRE	486	0	486	6.334	0	6.334	0	0	0	6.820	7.467	-8,7	LLEIDA-ALGUAIRE
35 BADAJOZ	2.727	12	2.739	0	10	10	0	0	0	2.749	379	625,3	BADAJOZ
36 GOMERA (LA)	1.470	0	1.470	0	0	0	0	0	0	1.470	1.277	15,1	GOMERA (LA)
37 LEÓN	1.255	68	1.323	0	6	6	0	0	0	1.329	1.282	3,7	LEÓN
38 SALAMANCA	989	1	990	0	1	1	0	0	0	991	529	87,3	SALAMANCA
39 VITORIA	0	847	847	0	0	0	0	30	30	877	194	352,1	VITORIA
40 LOGROÑO-AGONCILLO	713	123	836	0	10	10	0	0	0	846	671	26,1	LOGROÑO-AGONCILLO
41 BURGOS	731	80	811	0	16	16	0	0	0	827	693	19,3	BURGOS
42 ALBACETE	0	0	0	0	64	64	0	10	10	74	119	-37,8	ALBACETE
43 CEUTA	0	27	27	0	0	0	0	0	0	27	44	-38,6	CEUTA
44 CÓRDOBA	0	0	0	0	0	0	0	0	0	0	124	-100,0	CÓRDOBA
45 HUESCA-PIRINEOS	0	0	0	0	0	0	0	0	0	0	1	-100,0	HUESCA-PIRINEOS
46 MADRID-CUATRO VIENTOS	0	0	0	0	0	0	0	0	0	0	1	-100,0	MADRID-CUATRO VIENTOS
TOTALES	3.564.501	121.275	3.685.776	4.785.305	683.570	5.468.875	1.388.709	150.798	1.539.507	10.694.158	10.372.502	3,1	TOTALES

ENE	FEB	MAR	ABR	MAY	JUN	JUL	AGO	SEP	OCT	NOV	DIC
-----	-----	-----	-----	-----	-----	-----	-----	-----	-----	-----	-----

2.1 MOVIMIENTO DE PASAJEROS

Evolución mensual del movimiento de pasajeros por mercados



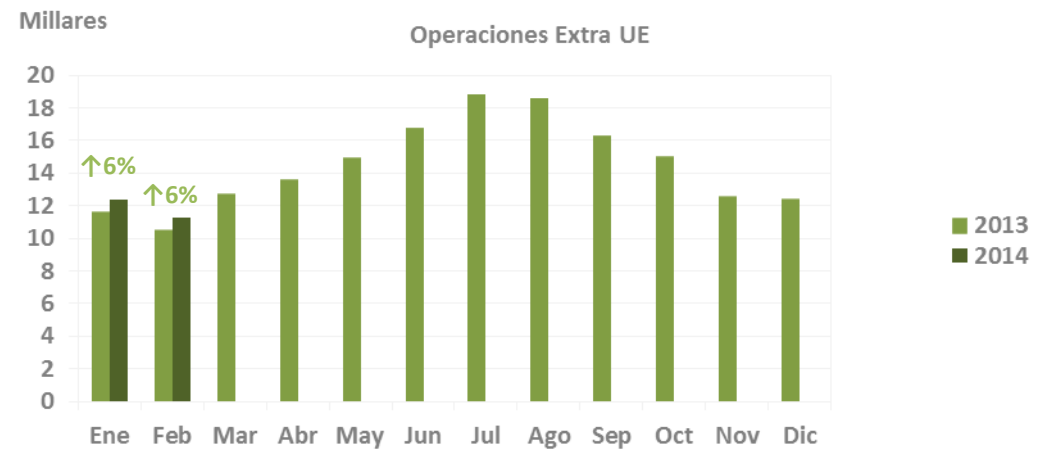
## 2.2 MOVIMIENTO DE AERONAVES

Desglose por aeropuertos

AEROPUERTOS	DOMÉSTICO			INTRA UE			EXTRA UE			TOTAL		Var % 14/13	AEROPUERTOS
	REGULAR	NO REGULAR	TOTAL	REGULAR	NO REGULAR	TOTAL	REGULAR	NO REGULAR	TOTAL	2014	2013		
1 AS MADRID-BARAJAS	8.037	393	8.430	9.641	494	10.135	4.651	318	4.969	23.534	23.570	-0,2	AS MADRID-BARAJAS
2 BARCELONA-EL PRAT	5.218	370	5.588	8.702	310	9.012	2.478	174	2.652	17.252	16.931	1,9	BARCELONA-EL PRAT
3 GRAN CANARIA	3.558	115	3.673	1.700	1.327	3.027	662	429	1.091	7.791	7.092	9,9	GRAN CANARIA
4 PALMA DE MALLORCA	2.902	336	3.238	1.620	203	1.823	173	58	231	5.292	5.627	-6,0	PALMA DE MALLORCA
5 MÁLAGA-COSTA DEL SOL	1.125	163	1.288	3.159	194	3.353	448	73	521	5.162	4.589	12,5	MÁLAGA-COSTA DEL SOL
6 TENERIFE SUR	342	31	373	2.725	1.216	3.941	216	212	428	4.742	4.269	11,1	TENERIFE SUR
7 ALICANTE-ELCHE	556	128	684	2.303	160	2.463	466	33	499	3.646	3.232	12,8	ALICANTE-ELCHE
8 TENERIFE NORTE	3.254	55	3.309	18	47	65	26	8	34	3.408	3.386	0,6	TENERIFE NORTE
9 LANZAROTE	1.375	20	1.395	1.312	573	1.885	32	67	99	3.379	2.829	19,4	LANZAROTE
10 VALENCIA	1.174	143	1.317	1.137	82	1.219	230	48	278	2.814	3.036	-7,3	VALENCIA
11 FUERTEVENTURA	995	33	1.028	1.015	539	1.554	54	15	69	2.651	2.348	12,9	FUERTEVENTURA
12 BILBAO	1.386	200	1.586	897	25	922	103	6	109	2.617	2.847	-8,1	BILBAO
13 SEVILLA	1.122	141	1.263	711	53	764	56	7	63	2.090	2.311	-9,6	SEVILLA
14 IBIZA	930	183	1.113	28	73	101	0	14	14	1.228	1.290	-4,8	IBIZA
15 SANTIAGO	732	134	866	68	11	79	93	11	104	1.049	1.246	-15,8	SANTIAGO
16 PALMA (LA)	814	24	838	88	60	148	0	0	0	986	1.020	-3,3	PALMA (LA)
17 MENORCA	648	129	777	8	7	15	0	0	0	792	796	-0,5	MENORCA
18 CORUÑA (A)	596	33	629	108	13	121	0	1	1	751	485	54,8	CORUÑA (A)
19 ASTURIAS	627	40	667	37	17	54	0	0	0	721	773	-6,7	ASTURIAS
20 MELILLA	522	47	569	0	0	0	0	0	0	569	568	0,2	MELILLA
21 VIGO	426	11	437	106	4	110	0	5	5	552	613	-10,0	VIGO
22 GIRONA	0	1	1	416	28	444	64	6	70	515	715	-28,0	GIRONA
23 FGL GRANADA-JAÉN	402	18	420	30	16	46	0	4	4	470	548	-14,2	FGL GRANADA-JAÉN
24 ALMERÍA	372	41	413	32	20	52	0	1	1	466	456	2,2	ALMERÍA
25 VITORIA	8	170	178	29	209	238	1	3	4	420	389	8,0	VITORIA
26 ZARAGOZA	28	20	48	232	15	247	96	0	96	391	400	-2,3	ZARAGOZA
27 SANTANDER	260	18	278	78	8	86	0	2	2	366	711	-48,5	SANTANDER
28 JEREZ	263	9	272	10	26	36	0	4	4	312	365	-14,5	JEREZ
29 SAN SEBASTIÁN	290	14	304	0	4	4	0	0	0	308	284	8,5	SAN SEBASTIÁN
30 MURCIA-SAN JAVIER	42	14	56	177	18	195	0	6	6	257	256	0,4	MURCIA-SAN JAVIER
31 HIERRO (EL)	240	0	240	0	0	0	0	0	0	240	272	-11,8	HIERRO (EL)
32 PAMPLONA	188	13	201	2	20	22	0	2	2	225	256	-12,1	PAMPLONA
33 VALLADOLID	108	12	120	0	10	10	0	2	2	132	217	-39,2	VALLADOLID
34 BADAJOZ	104	4	108	0	3	3	0	0	0	111	32	246,9	BADAJOZ
35 GOMERA (LA)	102	0	102	0	0	0	0	0	0	102	100	2,0	GOMERA (LA)
36 REUS	0	2	2	64	7	71	0	0	0	73	154	-52,6	REUS
37 BURGOS	36	20	56	0	2	2	0	0	0	58	58	0,0	BURGOS
38 LOGROÑO-AGONCILLO	48	6	54	0	3	3	0	0	0	57	36	58,3	LOGROÑO-AGONCILLO
39 LLEIDA-ALGUAIRE	16	0	16	40	0	40	0	0	0	56	57	-1,8	LLEIDA-ALGUAIRE
40 LEÓN	36	6	42	0	2	2	0	0	0	44	53	-17,0	LEÓN
41 SALAMANCA	32	1	33	0	2	2	0	0	0	35	34	2,9	SALAMANCA
42 ALBACETE	0	0	0	0	14	14	0	1	1	15	31	-51,6	ALBACETE
43 CEUTA	0	7	7	0	0	0	0	0	0	7	11	-36,4	CEUTA
44 HUESCA-PIRINEOS	0	1	1	0	0	0	0	0	0	1	1	0,0	HUESCA-PIRINEOS
45 CÓRDOBA	0	0	0	0	0	0	0	0	0	0	57	-100,0	CÓRDOBA
46 MADRID-CUATRO VIENTOS	0	0	0	0	0	0	0	0	0	0	6	-100,0	MADRID-CUATRO VIENTOS
<b>TOTALES</b>	<b>38.914</b>	<b>3.106</b>	<b>42.020</b>	<b>36.493</b>	<b>5.815</b>	<b>42.308</b>	<b>9.849</b>	<b>1.510</b>	<b>11.359</b>	<b>95.687</b>	<b>94.351</b>	<b>1,4</b>	<b>TOTALES</b>

2.2 MOVIMIENTO DE AERONAVES

Evolución mensual del movimiento de aeronaves por mercados



## 2.3 TRÁFICO DE MERCANCÍAS (Kg)

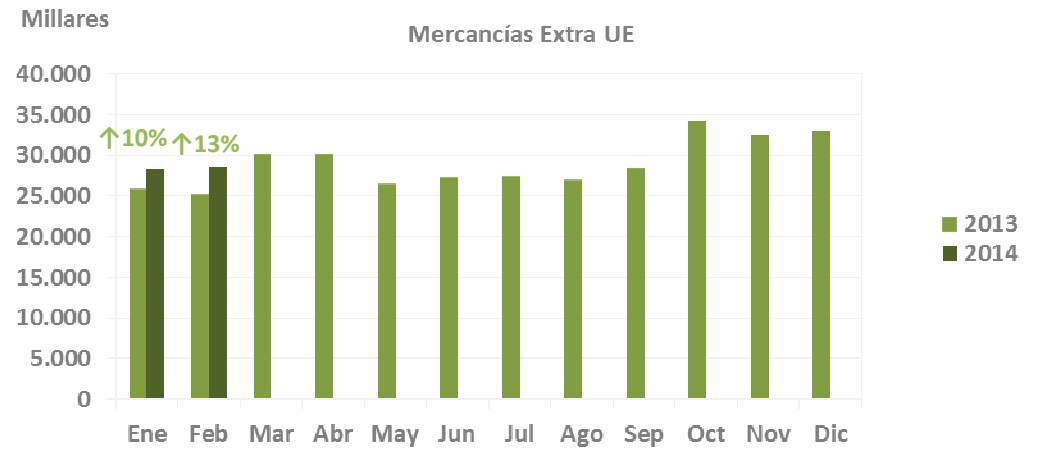
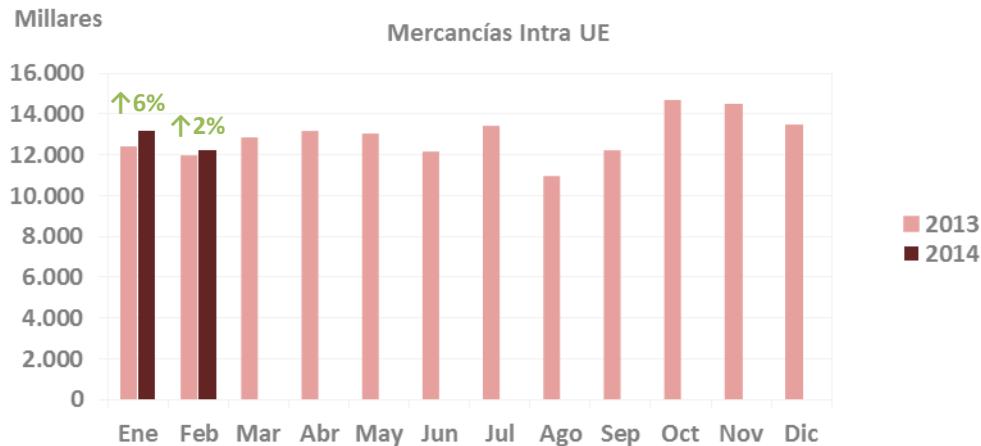
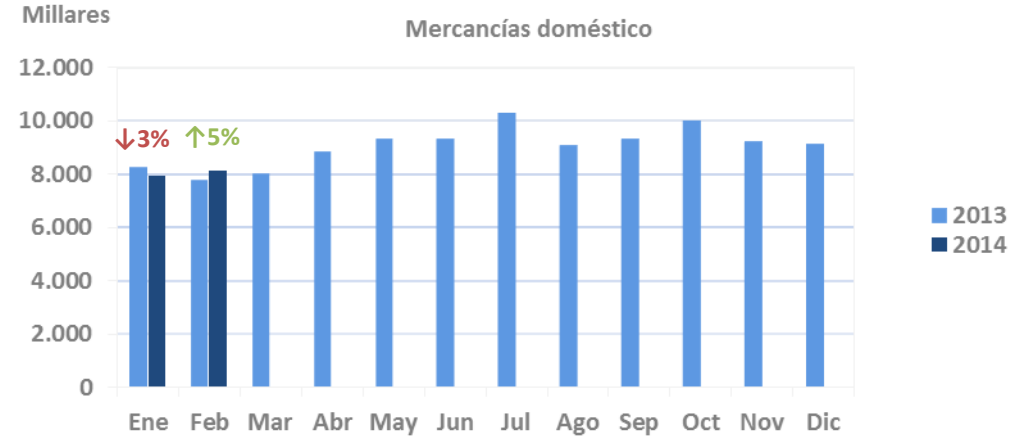
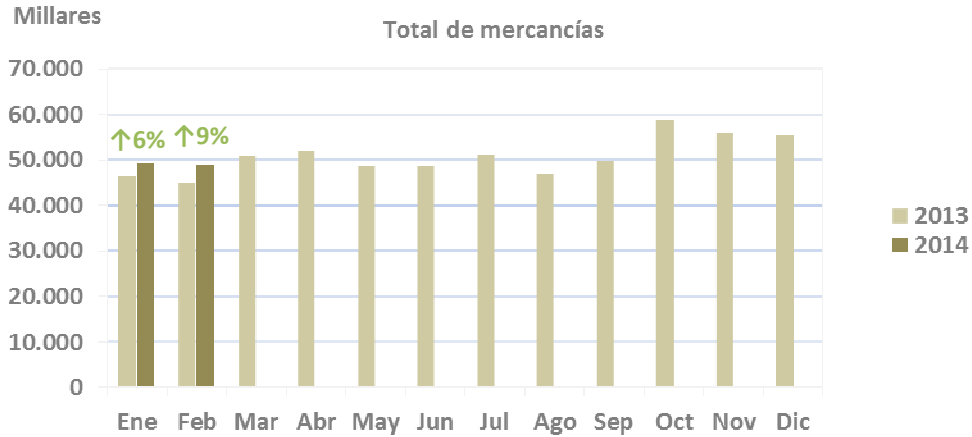
Desglose por aeropuertos

AEROPUERTOS	DOMÉSTICO			INTRA UE			EXTRA UE			TOTAL		Var % 14/13	AEROPUERTOS
	REGULAR	NO REGULAR	TOTAL	REGULAR	NO REGULAR	TOTAL	REGULAR	NO REGULAR	TOTAL	2014	2013		
1 ASM MADRID-BARAJAS	1.778.064	1.296.651	3.074.715	4.360.467	2.270.421	6.630.888	18.636.205	206.622	18.842.827	28.548.430	25.745.113	10,9	ASM MADRID-BARAJAS
2 BARCELONA-EL PRAT	222.108	117.719	339.827	2.489.371	897.737	3.387.108	3.706.448	0	3.706.448	7.433.383	7.377.726	0,8	BARCELONA-EL PRAT
3 ZARAGOZA	3.251	0	3.251	224.462	2.080	226.542	5.285.710	0	5.285.710	5.515.503	4.592.836	20,1	ZARAGOZA
4 GRAN CANARIA	873.193	202.080	1.075.273	103.942	103.502	207.444	115.791	122.716	238.507	1.521.224	1.542.776	-1,4	GRAN CANARIA
5 VITORIA	79.655	226.266	305.921	14.622	800.400	815.022	0	80.062	80.062	1.201.005	1.054.822	13,9	VITORIA
6 VALENCIA	74.651	206.734	281.385	463.731	23.128	486.859	45.981	180.029	226.010	994.254	933.211	6,5	VALENCIA
7 TENERIFE NORTE	733.935	229.357	963.292	1.770	0	1.770	621	14.320	14.941	980.003	900.376	8,8	TENERIFE NORTE
8 PALMA DE MALLORCA	129.404	558.235	687.639	48.257	0	48.257	13.541	0	13.541	749.437	855.661	-12,4	PALMA DE MALLORCA
9 SEVILLA	49.629	257.177	306.806	55.714	3.519	59.233	0	0	0	366.039	343.169	6,7	SEVILLA
10 TENERIFE SUR	117.237	2	117.239	115.021	54.610	169.631	13.280	879	14.159	301.029	324.691	-7,3	TENERIFE SUR
11 BILBAO	36.780	129.315	166.095	28.193	80	28.273	16.606	0	16.606	210.974	173.828	21,4	BILBAO
12 ALICANTE-ELCHE	2.1421	123.939	145.360	39.480	1.799	41.279	3.317	0	3.317	189.956	216.362	-12,2	ALICANTE-ELCHE
13 MÁLAGA-COSTA DEL SOL	38.102	222	38.324	44.728	1.083	45.811	92.256	0	92.256	176.391	179.374	-1,7	MÁLAGA-COSTA DEL SOL
14 SANTIAGO	26.451	131.166	157.617	0	570	570	0	0	0	158.187	124.967	26,6	SANTIAGO
15 LANZAROTE	140.026	0	140.026	7.957	5.727	13.684	0	0	0	153.710	138.723	10,8	LANZAROTE
16 IBIZA	10.223	98.540	108.763	0	0	0	0	0	0	108.763	122.332	-11,1	IBIZA
17 MENORCA	5.522	74.245	79.767	0	0	0	0	0	0	79.767	88.446	-9,8	MENORCA
18 FUERTEVENTURA	63.502	0	63.502	12.669	3.077	15.746	0	0	0	79.248	84.441	-6,1	FUERTEVENTURA
19 PALMA (LA)	38.121	0	38.121	17.399	878	18.277	0	0	0	56.398	50.449	11,8	PALMA (LA)
20 VIGO	31.806	0	31.806	0	315	315	0	0	0	32.121	28.353	13,3	VIGO
21 GIRONA	0	0	0	0	18.570	18.570	0	0	0	18.570	802	2215,5	GIRONA
22 MELILLA	10.306	0	10.306	0	0	0	0	0	0	10.306	15.236	-32,4	MELILLA
23 ASTURIAS	7.160	0	7.160	0	0	0	0	0	0	7.160	5.634	27,1	ASTURIAS
24 HIERRO (EL)	6.349	0	6.349	0	0	0	0	0	0	6.349	7.707	-17,6	HIERRO (EL)
25 CORUÑA (A)	1.636	0	1.636	0	0	0	0	0	0	1.636	12.137	-86,5	CORUÑA (A)
26 FGL GRANADA-JAÉN	1.117	0	1.117	0	0	0	0	0	0	1.117	1.897	-41,1	FGL GRANADA-JAÉN
27 ALMERÍA	760	0	760	0	0	0	0	0	0	760	535	42,1	ALMERÍA
28 SANTANDER	268	0	268	0	0	0	0	0	0	268	387	-30,7	SANTANDER
29 JEREZ	100	0	100	0	2	2	0	0	0	102	3.797	-97,3	JEREZ
30 SAN SEBASTIÁN	34	0	34	0	0	0	0	0	0	34	503	-93,2	SAN SEBASTIÁN
31 PAMPLONA	5	0	5	0	0	0	0	0	0	5	928	-99,5	PAMPLONA
32 GOMERA (LA)	1	0	1	0	0	0	0	0	0	1	0	0,0	GOMERA (LA)
33 ALBACETE	0	0	0	0	0	0	0	0	0	0	0	0,0	ALBACETE
34 BADAJOZ	0	0	0	0	0	0	0	0	0	0	0	0,0	BADAJOZ
35 BURGOS	0	0	0	0	0	0	0	0	0	0	0	0,0	BURGOS
36 CEUTA	0	0	0	0	0	0	0	0	0	0	0	0,0	CEUTA
37 CÓRDOBA	0	0	0	0	0	0	0	0	0	0	0	0,0	CÓRDOBA
38 HUESCA-PIRINEOS	0	0	0	0	0	0	0	0	0	0	0	0,0	HUESCA-PIRINEOS
39 LEÓN	0	0	0	0	0	0	0	0	0	0	0	0,0	LEÓN
40 LLEIDA-ALGUAIRE	0	0	0	0	0	0	0	0	0	0	0	0,0	LLEIDA-ALGUAIRE
41 LOGROÑO-AGONCILLO	0	0	0	0	0	0	0	0	0	0	0	0,0	LOGROÑO-AGONCILLO
42 MADRID-CUATRO VIENTOS	0	0	0	0	0	0	0	0	0	0	0	0,0	MADRID-CUATRO VIENTOS
43 MURCIA-SAN JAVIER	0	0	0	0	0	0	0	0	0	0	0	0,0	MURCIA-SAN JAVIER
44 REUS	0	0	0	0	0	0	0	0	0	0	0	0,0	REUS
45 SALAMANCA	0	0	0	0	0	0	0	0	0	0	0	0,0	SALAMANCA
46 VALLADOLID	0	0	0	0	0	0	0	0	0	0	401	-100,0	VALLADOLID
TOTALES	4.500.817	3.651.648	8.152.465	8.027.783	4.187.498	12.215.281	27.929.756	604.628	28.534.384	48.902.130	44.927.219	8,8	TOTALES



2.3 TRÁFICO DE MERCANCÍAS (Kg)

Evolución mensual del tráfico de mercancías por mercados



ENE	FEB	MAR	ABR	MAY	JUN	JUL	AGO	SEP	OCT	NOV	DIC
-----	-----	-----	-----	-----	-----	-----	-----	-----	-----	-----	-----

3. RESUMEN EJECUTIVO ACUMULADO ANUAL

Enero – Febrero en cifras

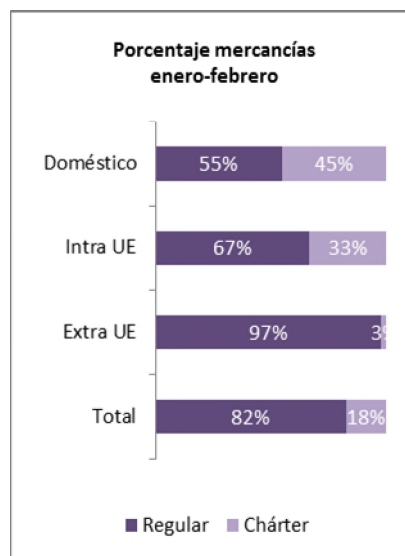
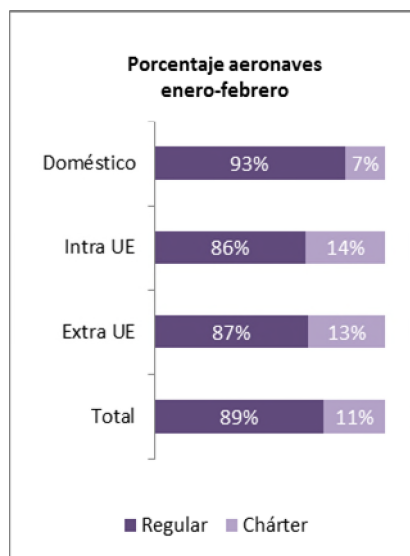
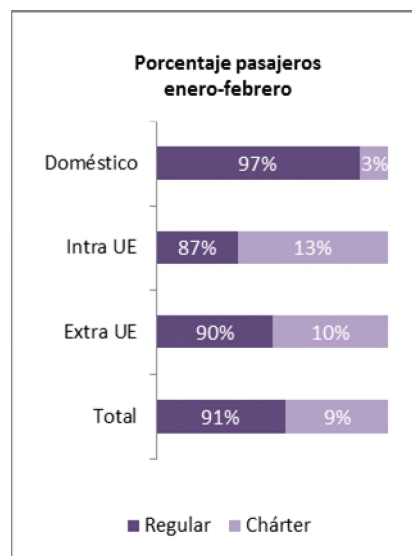
Movimiento de pasajeros									
	TOTAL	CUOTA	VAR 14/13	REGULAR	CUOTA	VAR 14/13	CHÁRTER	CUOTA	VAR 14/13
Total	21571951	100%	2,8%	19.646.598	100%	3,6%	1925.353	100%	-4,4%
Doméstico	7.416.025	34,4%	-5,8%	7.230.483	36,8%	-5,3%	185.542	9,6%	-21,8%
Intra UE	10.920.686	50,6%	8,4%	9.504.541	48,4%	10,8%	1416.145	73,6%	-5,2%
Extra UE	3.235.240	15,0%	6,7%	2.911.574	14,8%	5,9%	323.666	16,8%	14,5%

Movimiento de aeronaves									
	TOTAL	CUOTA	VAR 14/13	REGULAR	CUOTA	VAR 14/13	CHÁRTER	CUOTA	VAR 14/13
Total	198.096	100%	1,2%	176.806	100%	0,5%	21.290	100%	4,8%
Doméstico	87.427	44,1%	-5,6%	81.359	46,0%	-7,2%	6.068	28,5%	23,8%
Intra UE	86.879	43,9%	7,0%	74.830	42,3%	8,6%	12.049	56,6%	-2,3%
Extra UE	23.790	12,0%	6,1%	20.617	11,7%	6,5%	3.173	14,9%	3,2%

Tráfico de mercancías (Kg)									
	TOTAL	CUOTA	VAR 14/13	REGULAR	CUOTA	VAR 14/13	CHÁRTER	CUOTA	VAR 14/13
Total	98.223.011	100%	7,6%	80.999.049	100%	0,7%	17.223.962	100%	58,7%
Doméstico	16.099.744	16,4%	0,8%	8.791.655	10,9%	-36,6%	7.308.089	42,4%	248,1%
Intra UE	25.360.759	25,8%	3,9%	16.872.488	20,8%	4,0%	8.488.271	49,3%	3,6%
Extra UE	56.762.508	57,8%	11,5%	55.334.906	68,3%	9,9%	1427.602	8,3%	155,8%

Principales aeropuertos mercado doméstico					
RANK TOTAL	RANK DOM	AEROPUERTO	PAX	CUOTA	VAR 14/13
1	1	AS MADRID-BARAJAS	1633.855	22,0%	-3,4%
2	2	BARCELONA-EL PRAT	1354.594	18,3%	-3,9%
6	3	PALMA DE MALLORCA	632.198	8,5%	-8,2%
3	4	GRAN CANARIA	518.325	7,0%	1,4%
11	5	TENERIFE NORTE	495.879	6,7%	0,2%
		RESTO AEROPUERTOS	2.781.174	37,5%	-9,9%
		TOTAL	7.416.025	100%	-5,8%

Principales aeropuertos mercado intra UE					
RANK TOTAL	RANK INTRA UE	AEROPUERTO	PAX	CUOTA	VAR 14/13
1	1	AS MADRID-BARAJAS	2.201.823	20,2%	0,9%
2	2	BARCELONA-EL PRAT	2.171.394	19,9%	9,7%
4	3	TENERIFE SUR	1.330.664	12,2%	7,6%
3	4	GRAN CANARIA	1.037.828	9,5%	17,8%
5	5	MÁLAGA-COSTA DEL SOL	880.273	8,1%	16,9%
		RESTO AEROPUERTOS	3.298.704	30,2%	8,5%
		TOTAL	10.920.686	100%	8,4%



Principales aeropuertos mercado extra UE					
RANK TOTAL	RANK EXTRA UE	AEROPUERTO	PAX	CUOTA	VAR 14/13
1	1	AS MADRID-BARAJAS	1695.990	52,4%	2,1%
2	2	BARCELONA-EL PRAT	709.433	21,9%	14,7%
3	3	GRAN CANARIA	252.874	7,8%	-3,1%
4	4	TENERIFE SUR	142.662	4,4%	22,0%
7	5	ALICANTE-ELCHE	119.941	3,7%	20,8%
		RESTO AEROPUERTOS	314.340	9,7%	13,5%
		TOTAL	3.235.240	100%	6,7%

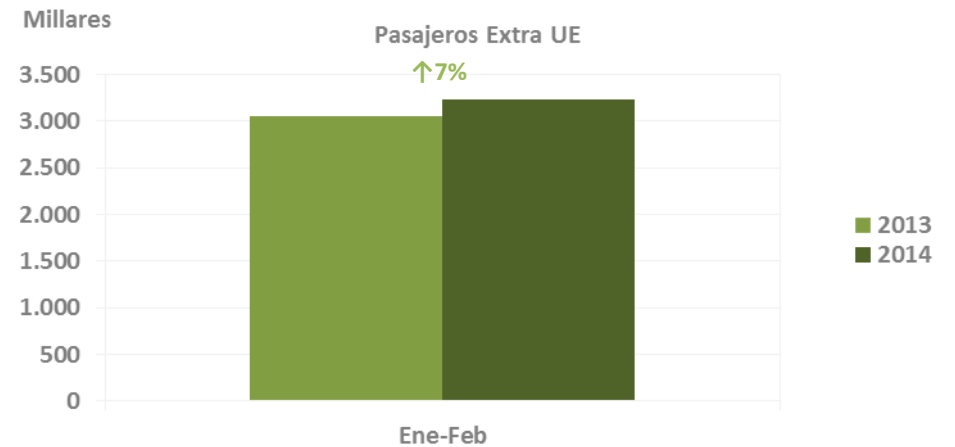
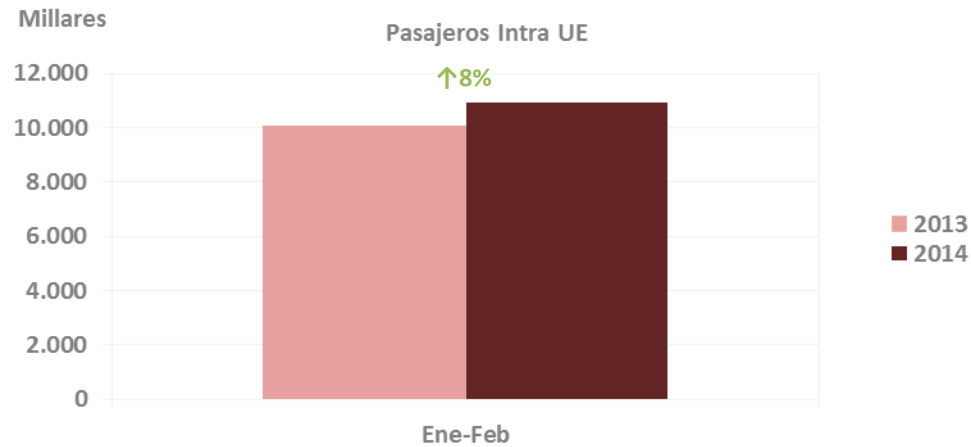
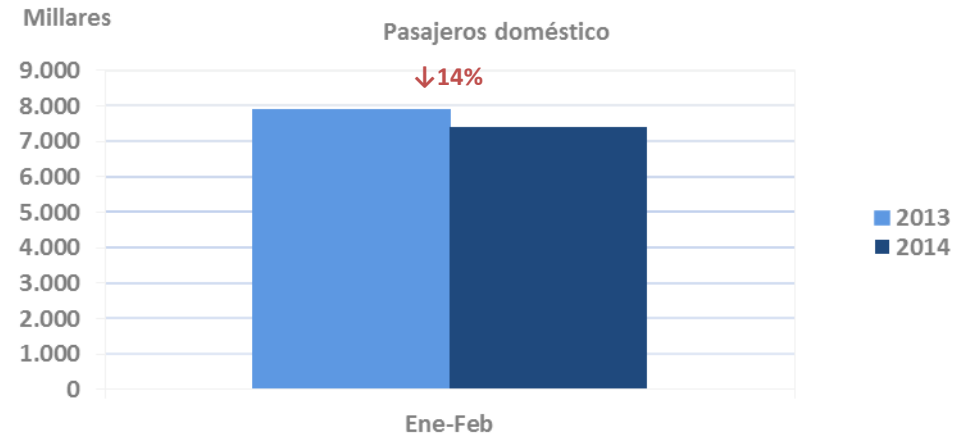
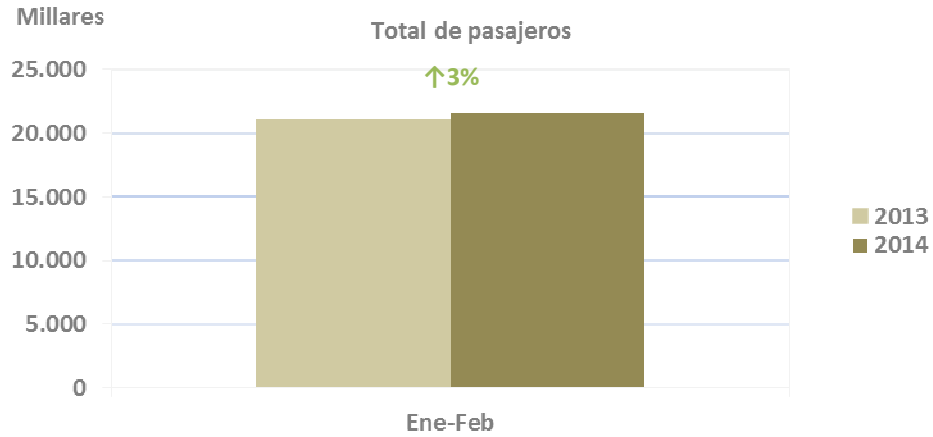
## 4.1 MOVIMIENTO DE PASAJEROS

Desglose por aeropuertos

AEROPUERTOS	DOMÉSTICO			INTRA UE			EXTRA UE			TOTAL		Var % 14/13	AEROPUERTOS
	REGULAR	NO REGULAR	TOTAL	REGULAR	NO REGULAR	TOTAL	REGULAR	NO REGULAR	TOTAL	2014	2013		
1 ASM MADRID-BARAJAS	1626.935	6.920	1633.855	2.193.635	8.188	2.201.823	1666.029	29.961	1695.990	5.531.668	5.532.532	0,0	ASM MADRID-BARAJAS
2 BARCELONA-EL PRAT	1328.770	25.824	1354.594	2.161.062	10.332	2.171.394	667.865	41.568	709.433	4.235.421	4.005.515	5,7	BARCELONA-EL PRAT
3 GRAN CANARIA	512.510	5.815	518.325	557.710	480.118	1037.828	110.481	142.393	252.874	1809.027	1652.999	9,4	GRAN CANARIA
4 TENERIFE SUR	68.857	8.467	77.324	904.786	425.878	1330.664	66.130	76.532	142.662	1550.650	1461.694	6,1	TENERIFE SUR
5 MÁLAGA-COSTA DEL SOL	209.153	18.322	227.475	854.907	25.366	880.273	109.592	1377	110.969	1218.717	1.104.549	10,3	MÁLAGA-COSTA DEL SOL
6 PALMA DE MALLORCA	627.224	4.974	632.198	457.646	13.336	470.982	35.629	427	36.056	1.139.236	1.167.132	-2,4	PALMA DE MALLORCA
7 ALICANTE-ELCHE	127.664	15.735	143.399	655.515	36.594	692.109	118.111	1830	119.941	955.449	879.339	8,7	ALICANTE-ELCHE
8 LANZAROTE	193.587	5.405	198.992	430.080	191.965	622.045	9.439	20.756	30.195	851.232	721.844	17,9	LANZAROTE
9 FUERTEVENTURA	120.084	1.025	121.109	355.221	184.194	539.415	14.910	3.819	18.729	679.253	602.161	12,8	FUERTEVENTURA
10 VALENCIA	158.476	9.316	167.792	285.612	2.176	287.788	52.509	2.119	54.628	510.208	527.152	-3,2	VALENCIA
11 TENERIFE NORTE	495.751	128	495.879	3.713	7.236	10.949	2.768	25	2.793	509.621	506.446	0,6	TENERIFE NORTE
12 BILBAO	287.173	15.756	302.929	150.567	295	150.862	7.283	19	7.302	461.093	488.907	-5,7	BILBAO
13 SEVILLA	265.648	11.017	276.665	154.921	5.866	160.787	14.340	1.697	16.037	453.489	493.362	-8,1	SEVILLA
14 SANTIAGO	178.462	15.632	194.094	17.259	30	17.289	18.671	45	18.716	230.099	276.319	-16,7	SANTIAGO
15 IBIZA	185.694	7.213	192.907	4.906	245	5.151	0	72	72	198.130	185.416	6,9	IBIZA
16 CORUÑA (A)	122.301	270	122.571	13.140	117	13.257	0	3	3	135.831	95.991	41,5	CORUÑA (A)
17 ASTURIAS	111.986	8.869	120.855	11.008	45	11.053	0	0	0	131.908	162.289	-18,7	ASTURIAS
18 PALMA (LA)	83.680	395	84.075	26.260	20.305	46.565	0	1	1	130.641	132.600	-1,5	PALMA (LA)
19 GIRONA	0	35	35	97.415	112	97.527	17.817	29	17.846	115.408	156.365	-26,2	GIRONA
20 MENORCA	88.330	7.858	96.188	2.580	30	2.610	0	4	4	98.802	101.002	-2,2	MENORCA
21 VIGO	76.995	462	77.457	9.070	1	9.071	0	41	41	86.569	96.449	-10,2	VIGO
22 FGL GRANADA-JAÉN	79.989	824	80.813	3.159	92	3.251	0	155	155	84.219	87.642	-3,9	FGL GRANADA-JAÉN
23 SANTANDER	40.506	658	41.164	25.551	200	25.751	0	9	9	66.924	106.961	-37,4	SANTANDER
24 ALMERÍA	37.830	6.656	44.486	8.910	1.049	9.959	0	137	137	54.582	58.842	-7,2	ALMERÍA
25 ZARAGOZA	5.125	3.429	8.554	44.571	337	44.908	0	0	0	53.462	69.484	-23,1	ZARAGOZA
26 MURCIA-SAN JAVIER	3.193	185	3.378	49.280	325	49.605	0	357	357	53.340	46.257	15,3	MURCIA-SAN JAVIER
27 JEREZ	43.878	62	43.940	1.277	1.075	2.352	0	211	211	46.503	50.283	-7,5	JEREZ
28 MELILLA	42.309	345	42.654	0	0	0	0	0	0	42.654	43.437	-1,8	MELILLA
29 SAN SEBASTIÁN	31.404	866	32.270	0	33	33	0	3	3	32.306	29.278	10,3	SAN SEBASTIÁN
30 VALLADOLID	20.947	752	21.699	0	143	143	0	4	4	21.846	37.560	-41,8	VALLADOLID
31 HIERRO (EL)	21.098	0	21.098	0	0	0	0	0	0	21.098	20.746	1,7	HIERRO (EL)
32 PAMPLONA	17.008	544	17.552	184	113	297	0	8	8	17.857	20.736	-13,9	PAMPLONA
33 REUS	0	12	12	14.303	22	14.325	0	0	0	14.337	28.801	-50,2	REUS
34 LLEIDA-ALGUAIRE	1.100	0	1.100	10.293	0	10.293	0	0	0	11.393	12.869	-11,5	LLEIDA-ALGUAIRE
35 BADAJOZ	6.648	211	6.859	0	37	37	0	3	3	6.899	3.228	113,7	BADAJOZ
36 GOMERA (LA)	3.051	0	3.051	0	0	0	0	0	0	3.051	2.691	13,4	GOMERA (LA)
37 LEÓN	2.628	98	2.726	0	10	10	0	0	0	2.736	2.712	0,9	LEÓN
38 SALAMANCA	1.833	1	1.834	0	1	1	0	1	1	1.836	1.330	38,0	SALAMANCA
39 LOGROÑO-AGONCILLO	1.360	126	1.486	0	117	117	0	0	0	1.603	1.499	6,9	LOGROÑO-AGONCILLO
40 BURGOS	1.189	144	1.333	0	16	16	0	0	0	1.349	1.407	-4,1	BURGOS
41 VITORIA	107	1.105	1.212	0	6	6	0	30	30	1.248	715	74,5	VITORIA
42 ALBACETE	0	32	32	0	140	140	0	30	30	202	282	-28,4	ALBACETE
43 CEUTA	0	53	53	0	0	0	0	0	0	53	117	-54,7	CEUTA
44 MADRID-CUATRO VIENTOS	0	1	1	0	0	0	0	0	0	1	6	-83,3	MADRID-CUATRO VIENTOS
45 CÓRDOBA	0	0	0	0	0	0	0	0	0	0	265	-100,0	CÓRDOBA
46 HUESCA-PIRINEOS	0	0	0	0	0	0	0	0	0	0	2	-100,0	HUESCA-PIRINEOS
TOTALES	7.230.483	185.542	7.416.025	9.504.541	141.145	10.920.686	2.911.574	323.666	3.235.240	21.571.951	20.977.213	2,8	TOTALES

4.1 MOVIMIENTO DE PASAJEROS

Evolución acumulada del movimiento de pasajeros por mercados



## 4.2 MOVIMIENTO DE AERONAVES

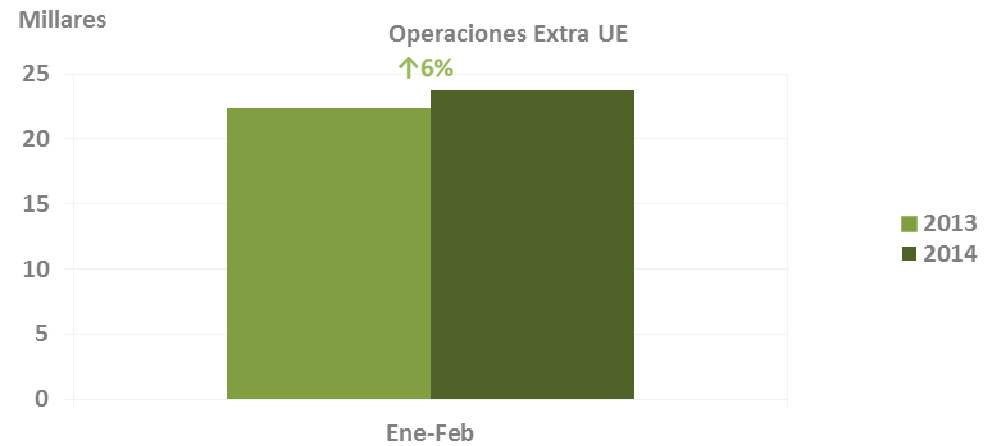
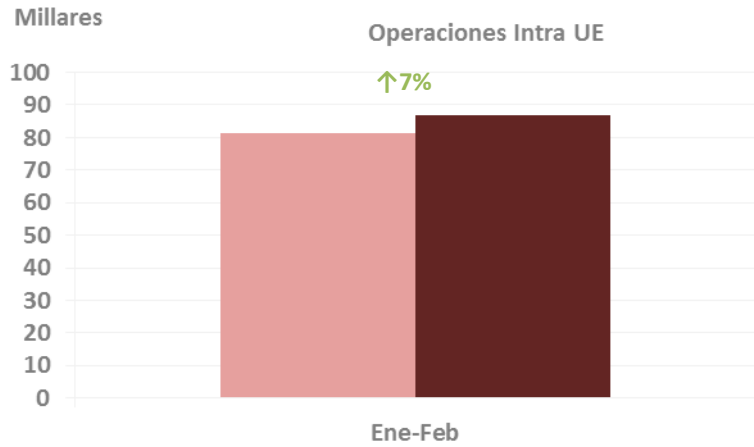
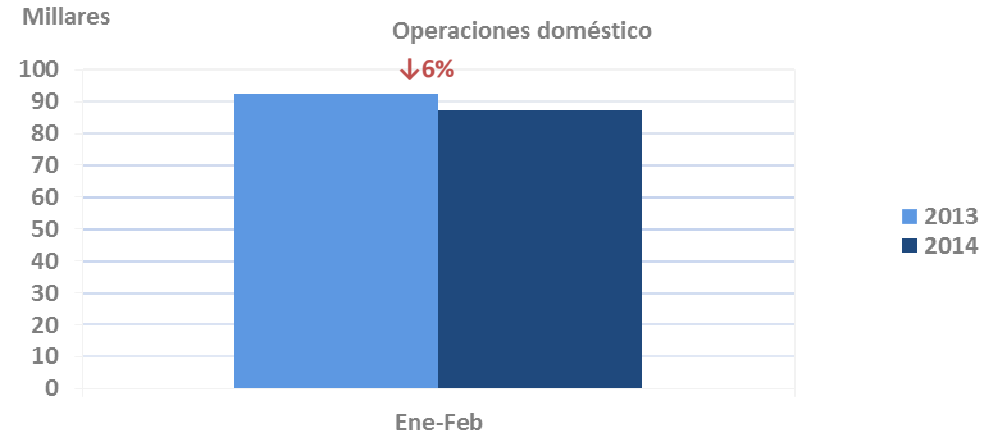
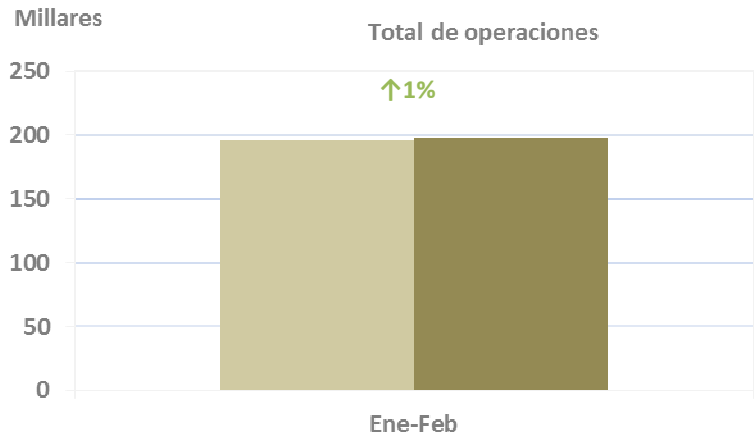
Desglose por aeropuertos

AEROPUERTOS	DOMÉSTICO			INTRA UE			EXTRA UE			TOTAL		Var % 14/13	AEROPUERTOS
	REGULAR	NO REGULAR	TOTAL	REGULAR	NO REGULAR	TOTAL	REGULAR	NO REGULAR	TOTAL	2014	2013		
1 ASM MADRID-BARAJAS	16.628	804	17.432	20.015	953	20.968	9.913	617	10.530	48.930	49.568	-1,3	ASM MADRID-BARAJAS
2 BARCELONA-EL PRAT	10.780	706	11.486	17.661	639	18.300	5.169	397	5.566	35.352	34.939	1,2	BARCELONA-EL PRAT
3 GRAN CANARIA	7.525	229	7.754	3.564	2.790	6.354	1.360	893	2.253	16.361	14.803	10,5	GRAN CANARIA
4 PALMA DE MALLORCA	6.102	709	6.811	3.051	431	3.482	317	117	434	10.727	11.316	-5,2	PALMA DE MALLORCA
5 MÁLAGA-COSTA DEL SOL	2.316	328	2.644	6.383	421	6.804	912	171	1.083	10.531	9.444	11,9	MÁLAGA-COSTA DEL SOL
6 TENERIFE SUR	735	70	805	5.659	2.542	8.201	435	471	906	9.912	8.862	11,8	TENERIFE SUR
7 ALICANTE-ELCHE	1.188	232	1.420	4.631	309	4.940	931	70	1.001	7.361	6.565	12,1	ALICANTE-ELCHE
8 TENERIFE NORTE	6.876	107	6.983	34	97	131	62	20	82	7.196	6.945	3,6	TENERIFE NORTE
9 LANZAROTE	2.902	44	2.946	2.736	180	3.916	67	133	200	7.062	5.902	19,7	LANZAROTE
10 VALENCIA	2.486	293	2.779	2.397	159	2.556	488	73	561	5.896	6.370	-7,4	VALENCIA
11 FUERTEVENTURA	2.097	79	2.176	2.115	137	3.252	108	25	133	5.561	4.878	14,0	FUERTEVENTURA
12 BILBAO	2.796	328	3.124	1.848	88	1.936	219	11	230	5.290	5.777	-8,4	BILBAO
13 SEVILLA	2.367	248	2.615	1.510	111	1.621	116	27	143	4.379	4.818	-9,1	SEVILLA
14 IBIZA	1.962	331	2.293	62	118	180	0	40	40	2.513	2.589	-2,9	IBIZA
15 SANTIAGO	1.601	230	1.831	152	19	171	209	18	227	2.229	2.579	-13,6	SANTIAGO
16 PALMA (LA)	1.731	57	1.788	170	142	312	0	2	2	2.102	1.988	5,7	PALMA (LA)
17 MENORCA	1.367	225	1.592	18	11	29	0	2	2	1.623	1.675	-3,1	MENORCA
18 CORUÑA (A)	1.281	58	1.339	238	23	261	0	3	3	1.603	1.017	57,6	CORUÑA (A)
19 ASTURIAS	1.341	85	1.426	91	30	121	0	0	0	1.547	1.605	-3,6	ASTURIAS
20 MELILLA	1.085	112	1.197	0	0	0	0	0	0	1.197	1.293	-7,4	MELILLA
21 VIGO	904	31	935	191	16	207	0	6	6	1.148	1.319	-13,0	VIGO
22 GIRONA	0	9	9	880	61	941	140	12	152	1.102	1.482	-25,6	GIRONA
23 FGL GRANADA-JAÉN	864	41	905	64	23	87	0	8	8	1.000	1.154	-13,3	FGL GRANADA-JAÉN
24 ALMERÍA	730	57	787	68	40	108	0	2	2	897	964	-7,0	ALMERÍA
25 VITORIA	17	343	360	61	440	501	1	8	9	870	838	3,8	VITORIA
26 SANTANDER	576	41	617	185	12	197	0	4	4	818	1.489	-45,1	SANTANDER
27 ZARAGOZA	54	45	99	459	25	484	170	3	173	756	854	-11,5	ZARAGOZA
28 JEREZ	502	30	532	11	68	79	0	12	12	623	623	0,0	JEREZ
29 SAN SEBASTIÁN	580	23	603	0	9	9	0	1	1	613	619	-1,0	SAN SEBASTIÁN
30 MURCIA-SAN JAVIER	87	30	117	359	37	396	0	12	12	525	518	1,4	MURCIA-SAN JAVIER
31 HIERRO (EL)	498	0	498	0	0	0	0	0	0	498	564	-11,7	HIERRO (EL)
32 PAMPLONA	376	24	400	2	22	24	0	2	2	426	572	-25,5	PAMPLONA
33 VALLADOLID	234	21	255	0	26	26	0	2	2	283	423	-33,1	VALLADOLID
34 BADAJOZ	222	14	236	0	8	8	0	2	2	246	157	56,7	BADAJOZ
35 GOMERA (LA)	210	0	210	0	0	0	0	0	0	210	212	-0,9	GOMERA (LA)
36 REUS	0	5	5	135	14	149	0	0	0	154	332	-53,6	REUS
37 LLEIDA-ALGUAIRE	34	0	34	80	0	80	0	0	0	114	113	0,9	LLEIDA-ALGUAIRE
38 BURGOS	68	36	104	0	2	2	0	0	0	106	104	1,9	BURGOS
39 LOGROÑO-AGONCILLO	93	8	101	0	4	4	0	0	0	105	83	26,5	LOGROÑO-AGONCILLO
40 LEÓN	82	10	92	0	4	4	0	0	0	96	118	-18,6	LEÓN
41 SALAMANCA	62	1	63	0	4	4	0	2	2	69	79	-12,7	SALAMANCA
42 ALBACETE	0	8	8	0	33	33	0	6	6	47	69	-31,9	ALBACETE
43 CEUTA	0	13	13	0	0	0	0	0	0	13	27	-51,9	CEUTA
44 MADRID-CUATRO VIENTOS	0	2	2	0	1	1	0	0	0	3	13	-76,9	MADRID-CUATRO VIENTOS
45 HUESCA-PIRINEOS	0	1	1	0	0	0	0	1	1	2	3	-33,3	HUESCA-PIRINEOS
46 CÓRDOBA	0	0	0	0	0	0	0	0	0	0	96	-100,0	CÓRDOBA
TOTALES	81.359	6.068	87.427	74.830	12.049	86.879	20.617	3.173	23.790	198.096	195.728	1,2	TOTALES

ENE	FEB	MAR	ABR	MAY	JUN	JUL	AGO	SEP	OCT	NOV	DIC
-----	-----	-----	-----	-----	-----	-----	-----	-----	-----	-----	-----

4.2 MOVIMIENTO DE AERONAVES

Evolución acumulada del movimiento de aeronaves por mercados



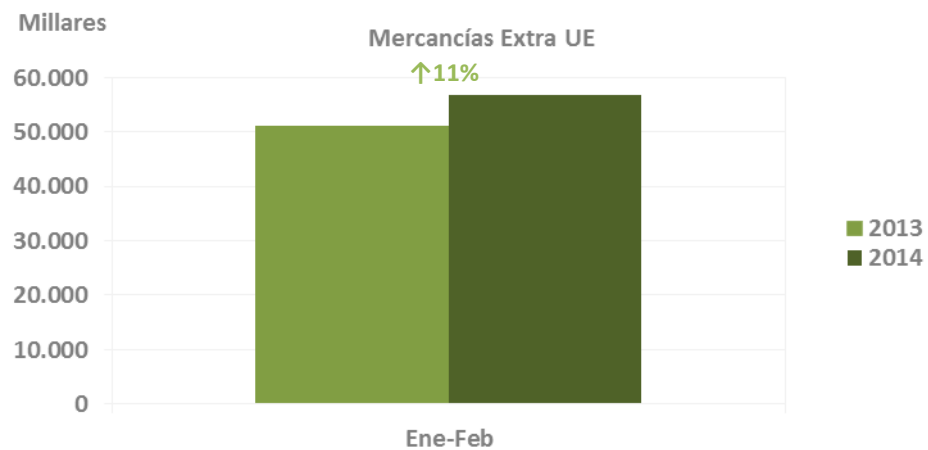
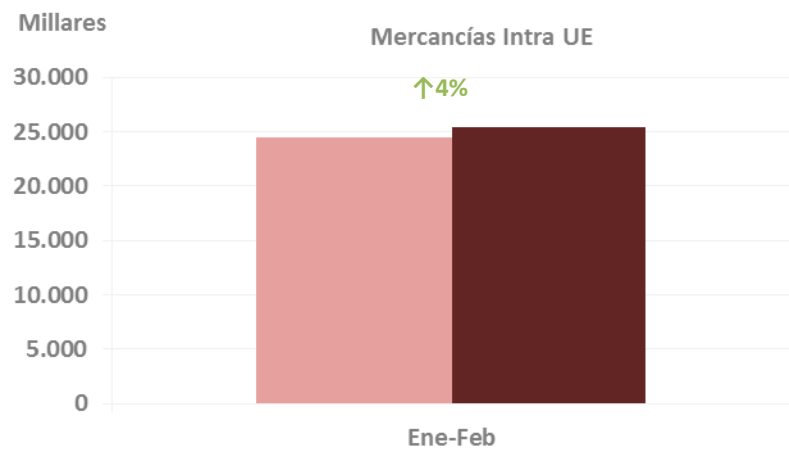
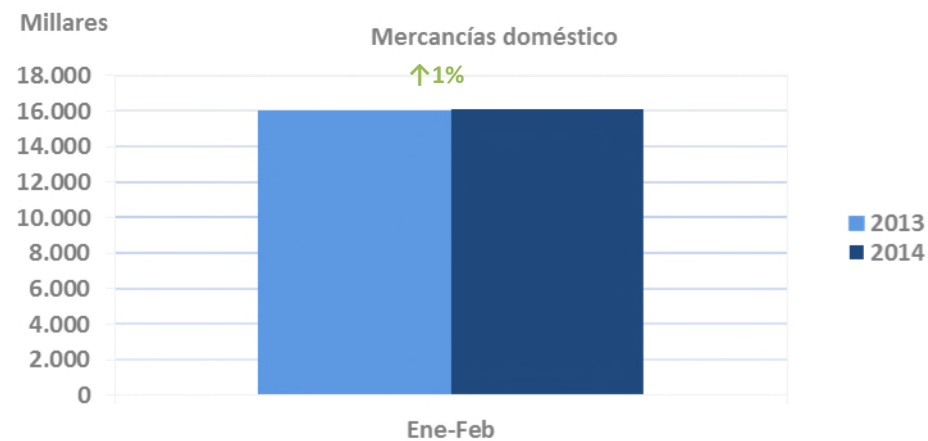
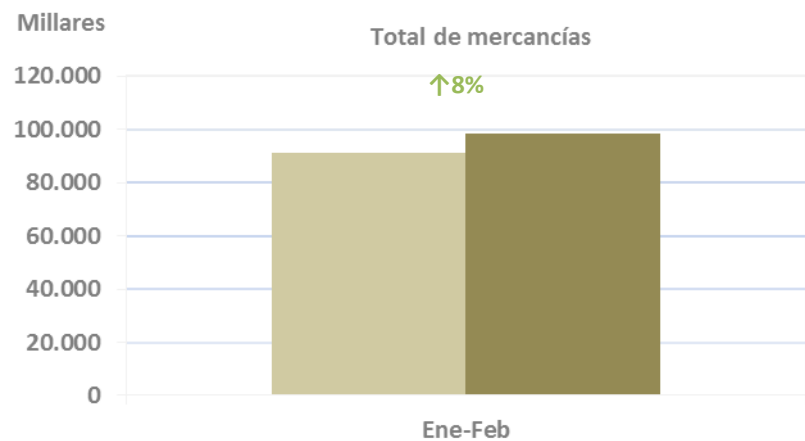
## 4.3 TRÁFICO DE MERCANCÍAS (Kg)

Desglose por aeropuertos

AEROPUERTOS	DOMÉSTICO			INTRA UE			EXTRA UE			TOTAL		Var % 14/13	AEROPUERTOS
	REGULAR	NO REGULAR	TOTAL	REGULAR	NO REGULAR	TOTAL	REGULAR	NO REGULAR	TOTAL	2014	2013		
1 ASMADRID-BARAJAS	3.369.649	2.552.849	5.922.498	8.804.578	4.487.407	13.291.985	37.209.759	409.266	37.619.025	56.833.508	52.406.673	8,4	ASMADRID-BARAJAS
2 BARCELONA-EL PRAT	477.934	238.169	716.103	5.068.613	1858.392	6.927.005	7.530.319	1474	7.531.793	15.174.901	14.838.603	2,3	BARCELONA-EL PRAT
3 ZARAGOZA	5.050	0	5.050	489.445	3.288	492.733	9.966.355	269.429	10.235.784	10.733.567	9.399.188	14,2	ZARAGOZA
4 GRAN CANARIA	1.734.508	460.872	2.195.380	239.168	220.524	459.692	269.181	224.818	493.999	3.149.071	3.157.407	-0,3	GRAN CANARIA
5 VITORIA	145.354	447.033	592.387	36.842	1665.352	1702.194	0	256.215	256.215	2.550.796	2.102.511	21,3	VITORIA
6 TENERIFE NORTE	1.397.454	436.800	1.834.254	1.770	0	1.770	621	26.197	26.818	1.862.842	1.826.985	2,0	TENERIFE NORTE
7 VALENCIA	183.085	398.803	581.888	865.954	63.726	929.680	99.812	235.452	335.264	1.846.832	1.906.494	-3,1	VALENCIA
8 PALMA DE MALLORCA	277.204	1.109.172	1.386.376	89.492	0	89.492	24.107	0	24.107	1.499.975	1.688.124	-11,1	PALMA DE MALLORCA
9 TENERIFE SUR	236.858	500	237.358	864.162	95.342	959.504	27.364	1.669	29.033	1.225.895	663.985	84,6	TENERIFE SUR
10 SEVILLA	86.664	536.900	623.564	110.721	4.235	114.956	0	0	0	738.520	709.876	4,0	SEVILLA
11 BILBAO	68.763	257.737	326.500	63.745	31.350	95.095	31.442	3.027	34.469	456.064	348.909	30,7	BILBAO
12 ALICANTE-ELCHE	40.440	266.955	307.395	72.259	3.987	76.246	7.667	0	7.667	391.308	428.208	-8,6	ALICANTE-ELCHE
13 MÁLAGA-COSTA DEL SOL	77.547	461	78.008	86.650	1.370	88.020	168.279	55	168.334	334.362	366.845	-8,9	MÁLAGA-COSTA DEL SOL
14 LANZAROTE	276.316	120	276.436	20.288	8.969	29.257	0	0	0	305.693	285.603	7,0	LANZAROTE
15 SANTIAGO	5.1594	253.405	304.999	0	570	570	0	0	0	305.569	268.007	14,0	SANTIAGO
16 IBIZA	20.567	197.059	217.626	0	0	0	0	0	0	217.626	261.943	-16,9	IBIZA
17 FUERTEVENTURA	130.040	0	130.040	25.285	10.130	35.415	0	0	0	165.455	171.070	-3,3	FUERTEVENTURA
18 MENORCA	11.884	149.854	161.738	118	0	118	0	0	0	161.856	203.132	-20,3	MENORCA
19 PALMA (LA)	79.056	0	79.056	32.858	3.103	35.961	0	0	0	115.017	111.536	3,1	PALMA (LA)
20 VIGO	61.963	0	61.963	0	2.938	2.938	0	0	0	64.901	69.137	-6,1	VIGO
21 MELILLA	22.060	0	22.060	0	0	0	0	0	0	22.060	31.498	-30,0	MELILLA
22 GIRONA	0	0	0	0	2.1460	2.1460	0	0	0	2.1460	1.502	1328,8	GIRONA
23 HIERRO (EL)	14.677	0	14.677	0	0	0	0	0	0	14.677	16.516	-11,1	HIERRO (EL)
24 ASTURIAS	14.054	0	14.054	0	0	0	0	0	0	14.054	13.629	3,1	ASTURIAS
25 JEREZ	100	1.400	1.500	200	5.273	5.473	0	0	0	6.973	3.953	76,4	JEREZ
26 CORUÑA (A)	5.176	0	5.176	340	0	340	0	0	0	5.516	24.794	-77,8	CORUÑA (A)
27 FGL GRANADA-JAÉN	1.973	0	1.973	0	0	0	0	0	0	1.973	2.728	-27,7	FGL GRANADA-JAÉN
28 ALMERÍA	1.278	0	1.278	0	0	0	0	0	0	1.278	985	29,7	ALMERÍA
29 VALLADOLID	0	0	0	0	855	855	0	0	0	855	401	113,2	VALLADOLID
30 SANTANDER	268	0	268	0	0	0	0	0	0	268	387	-30,7	SANTANDER
31 SAN SEBASTIÁN	76	0	76	0	0	0	0	0	0	76	816	-90,7	SAN SEBASTIÁN
32 GOMERA (LA)	31	0	31	0	0	0	0	0	0	31	14	121,4	GOMERA (LA)
33 PAMPLONA	24	0	24	0	0	0	0	0	0	24	1.056	-97,7	PAMPLONA
34 MURCIA-SAN JAVIER	8	0	8	0	0	0	0	0	0	8	0	0,0	MURCIA-SAN JAVIER
35 ALBACETE	0	0	0	0	0	0	0	0	0	0	0	0,0	ALBACETE
36 BADAJOZ	0	0	0	0	0	0	0	0	0	0	0	0,0	BADAJOZ
37 BURGOS	0	0	0	0	0	0	0	0	0	0	0	0,0	BURGOS
38 CEUTA	0	0	0	0	0	0	0	0	0	0	0	0,0	CEUTA
39 CÓRDOBA	0	0	0	0	0	0	0	0	0	0	0	0,0	CÓRDOBA
40 HUESCA-PIRINEOS	0	0	0	0	0	0	0	0	0	0	0	0,0	HUESCA-PIRINEOS
41 LEÓN	0	0	0	0	0	0	0	0	0	0	0	0,0	LEÓN
42 LLEIDA-ALGUAIRE	0	0	0	0	0	0	0	0	0	0	0	0,0	LLEIDA-ALGUAIRE
43 LOGROÑO-AGONCILLO	0	0	0	0	0	0	0	0	0	0	0	0,0	LOGROÑO-AGONCILLO
44 MADRID-CUATRO VIENTOS	0	0	0	0	0	0	0	0	0	0	0	0,0	MADRID-CUATRO VIENTOS
45 REUS	0	0	0	0	0	0	0	0	0	0	0	0,0	REUS
46 SALAMANCA	0	0	0	0	0	0	0	0	0	0	0	0,0	SALAMANCA
TOTALES	8.791.655	7.308.089	16.099.744	16.872.488	8.488.271	25.360.759	55.334.906	1.427.602	56.762.508	98.223.011	91.312.515	7,6	TOTALES

4.3 TRÁFICO DE MERCANCÍAS (Kg)

Evolución acumulada del tráfico de mercancías por mercados





## 5. ANEXO

### Definiciones

#### **Pasajero**

Toda persona por cuyo transporte la compañía aérea percibe remuneración comercial.

#### **Movimiento de pasajeros**

Las llegadas y salidas en los aeropuertos se contarán separadamente, es decir, una llegada y una salida se contarán como dos movimientos de un pasajero.

#### **Movimiento de aeronaves**

Las llegadas y salidas en los aeropuertos se contarán separadamente, es decir, una llegada y una salida se contarán como dos movimientos de una aeronave.

#### **Mercancía**

Suma de carga y correo en Kg.

#### **Tráfico de mercancía**

Volumen de mercancías (Kg.) transportada en los aeropuertos españoles, contabilizando tanto las llegadas como las salidas de las aeronaves en cada aeropuerto.

#### **Tráfico doméstico**

Operación de una aeronave con origen y destino en aeropuertos nacionales (sin contemplar las escalas intermedias).

#### **Tráfico Intra UE**

Operación de una aeronave con origen y destino un aeropuerto nacional y otro situado en la Unión Europea (UE28) (sin contemplar las escalas intermedias).

#### **Tráfico Extra UE**

Operación de una aeronave con origen y destino un aeropuerto nacional y otro situado fuera de la Unión Europea (UE28) (sin contemplar las escalas intermedias).

#### **Tráfico Regular**

Operación efectuada de conformidad con un horario publicado, o de un modo tan regular o frecuente como para constituir una serie sistemática identificable, que el público pueda reservar en forma directa.

#### **Tráfico No Regular o Chárter**

Operación que no se ha notificado en la compañía aérea correspondiente como servicio regular, y que se ha efectuado por remuneración y de un modo no regular, incluyendo los vuelos con aviones vacíos relacionados con los mismos, y los vuelos regulares convertidos en chárter.

## 5. ANEXO

### Relación con otras estadísticas (Aena)

La DGAC contabiliza el movimiento de aeronaves, el número de pasajeros y el volumen de mercancía, se proporciona los movimientos comerciales regulares y no regulares.

Aena proporciona los movimientos comerciales y los totales. En los movimientos totales incluye Otras Clases de Tráfico (OCT) en los que contabiliza los vuelos de Aviación General y Trabajos Aéreos, al igual que en los pasajeros totales contabiliza los tránsitos en llegadas.