Transporte de viajeros por carretera

9

9.1. EVOLUCIÓN DEL PARQUE DE VEHÍCULOS AUTORIZADOS: AUTOBUSES, AUTO TAXI Y GRAN TURISMO. 2000-2009

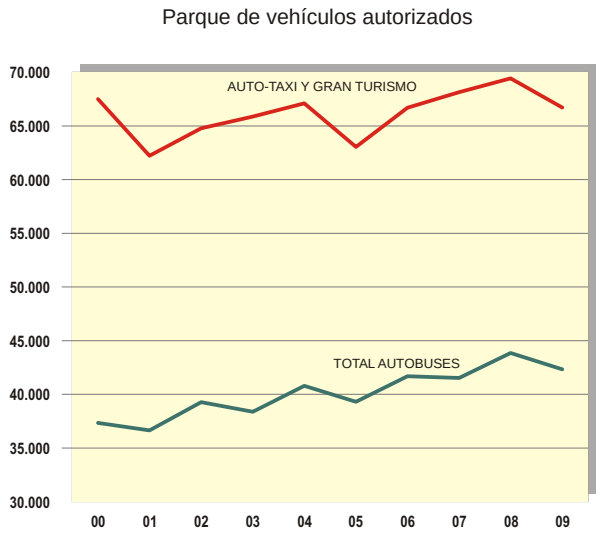

9.2. DISTRIBUCIÓN PORCENTUAL DEL PARQUE TOTAL DE VEHÍCULOS AUTORIZADOS POR ANTIGÜEDAD. 2009

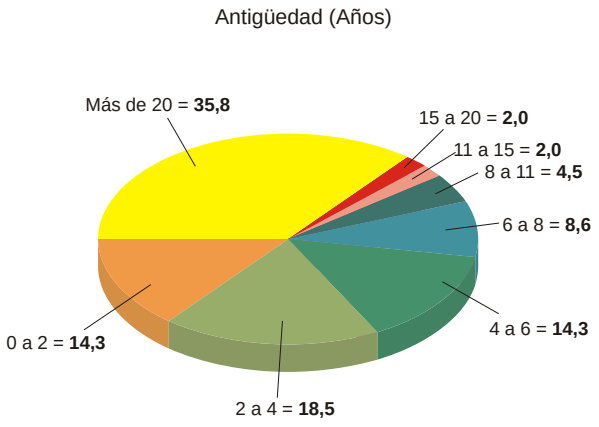

9.3. PARQUE DE VEHÍCULOS AUTORIZADOS, POR COMUNIDADES AUTÓNOMAS. 2009

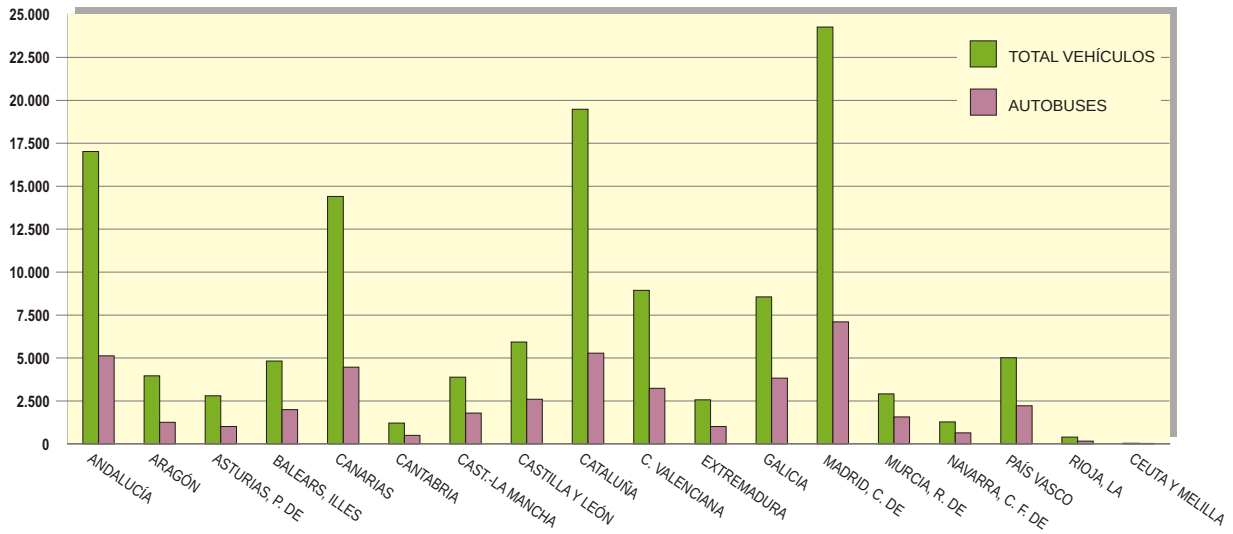

9. Transporte de viajeros por carretera

1.1. Parque de vehículos autorizados (*)

AÑOS	Total	Auto-taxi y gran turismo	Ambulancias	Autobuses transporte interurbano			Mixto (1)
				Total	Servicio público	Servicio privado	
1990	**114.998**	66.105	2.533	27.596	26.685	911	18.764
1992	**116.504**	69.745	3.626	29.594	28.517	1.077	13.539
1993	**118.983**	71.196	4.056	29.851	28.741	1.110	13.880
1994	**118.548**	71.476	4.408	29.041	28.020	1.021	13.623
1995	**114.051**	67.131	4.651	28.240	27.223	1.017	14.029
1996	**121.441**	69.819	5.521	30.800	29.778	1.022	15.301
1997	**118.111**	66.098	5.665	31.531	30.621	910	14.817
1998	**124.829**	65.176	6.327	34.831	33.858	973	18.495
1999	**127.706**	66.316	6.722	34.925	33.994	931	19.743
2000	**136.331**	67.502	7.827	37.348	36.208	1.140	23.654
2001	**127.730**	62.230	7.166	36.635	35.463	1.172	21.699
2002	**138.843**	64.779	8.383	39.265	37.928	1.337	26.416
2003	**137.409**	65.872	7.808	38.371	37.095	1.276	25.358
2004	**147.931**	67.103	9.232	40.787	39.351	1.436	30.809
2005	**141.710**	63.047	8.934	39.303	38.016	1.287	30.426
2006	**121.818**	66.689	10.745	41.689	40.197	1.492	2.695
2007	**122.297**	68.146	10.107	41.527	40.179	1.348	2.517
2008	**127.490**	69.439	11.437	43.855	42.336	1.519	2.759
2009	**122.124**	66.716	10.574	42.325	40.916	1.409	2.509

Fuente: D. G. de Transportes por Carretera. Mº de Fomento.

(*) La entrada en vigor en 1990 del Reglamento de Ordenación de los Transportes Terrestres produce un cambio en la evolución del parque de vehículos.

(1) A partir de la entrada en vigor del R. D. 1225/2006, de 27 de octubre, por el que se modifica el Reglamento de la ley de Ordenación de los Transportes Terrestres, quedan exonerados de la obtención de título habilitante los vehículos de menos de 3.500 kg. de PMA.

9. Transporte de viajeros por carretera

1.2. Parque de vehículos autorizados por Comunidades Autónomas. Año 2008

COMUNIDADES AUTÓNOMAS	Total	Auto-taxi y gran turismo (1)	Ambulancias	Autobuses transporte interurbano			Mixto (2)
				Total	Servicio público	Servicio privado	
ANDALUCÍA	17.023	9.864	2.014	5.130	4.929	201	15
ARAGÓN	3.964	2.390	311	1.257	1.224	33	6
ASTURIAS, PRINCIPADO DE	2.802	1.554	237	1.011	995	16	0
BALEARS, ILLES	4.827	2.605	229	1.991	1.956	35	2
CANARIAS	14.404	6.490	790	4.472	4.301	171	2.652
CANTABRIA	1.209	561	144	501	491	10	3
CASTILLA-LA MANCHA	3.887	1.160	931	1.793	1.728	65	3
CASTILLA Y LEÓN	5.931	2.409	907	2.596	2.512	84	19
CATALUÑA	19.483	12.408	1.788	5.284	5.211	73	3
COMUNIDAD VALENCIANA	8.938	4.864	828	3.240	3.118	122	6
EXTREMADURA	2.564	962	555	1.016	991	25	31
GALICIA	8.556	4.072	651	3.830	3.657	173	3
MADRID, COMUNIDAD DE	24.261	16.272	878	7.108	6.755	353	3
MURCIA, REGIÓN DE	2.914	885	455	1.568	1.468	100	6
NAVARRA, COMUNIDAD FORAL DE	1.278	507	123	646	631	15	2
PAÍS VASCO	5.017	2.263	531	2.218	2.181	37	5
RIOJA, LA	393	162	64	167	161	6	0
CEUTA Y MELILLA	39	11	1	27	27	0	0
TOTAL	**127.490**	**69.439**	**11.437**	**43.855**	**42.336**	**1.519**	**2.759**

Fuente: D. G. de Transportes por Carretera. Mº de Fomento.

(1) Turismo discrecional de ámbito nacional.

(2) A partir de la entrada en vigor del R. D. 1225/2006, de 27 de octubre, por el que se modifica el Reglamento de la ley de Ordenación de los Transportes Terrestres, quedan exonerados de la obtención de título habilitante los vehículos de menos de 3.500 kg. de PMA.

9. Transporte de viajeros por carretera

1.2. Parque de vehículos autorizados por Comunidades Autónomas. Año 2009

COMUNIDADES AUTÓNOMAS	Total	Auto-taxi y gran turismo (1)	Ambulancias	Autobuses transporte interurbano			Mixto (2)
				Total	Servicio público	Servicio privado	
ANDALUCÍA	15.804	9.339	1.611	4.840	4.647	193	14
ARAGÓN	3.709	2.348	285	1.073	1.037	36	3
ASTURIAS, PRINCIPADO DE	2.669	1.492	215	962	952	10	0
BALEARS, ILLES	4.670	2.551	258	1.861	1.833	28	0
CANARIAS	14.378	6.430	1.023	4.447	4.273	174	2.478
CANTABRIA	1.207	532	140	533	526	7	2
CASTILLA-LA MANCHA	3.645	1.121	867	1.657	1.610	47	0
CASTILLA Y LEÓN	5.596	2.264	770	2.558	2.478	80	4
CATALUÑA	18.258	11.439	1.625	5.192	5.132	60	2
COMUNIDAD VALENCIANA	8.600	4.731	821	3.047	2.943	104	1
EXTREMADURA	2.433	881	560	988	969	19	4
GALICIA	8.171	3.881	540	3.750	3.600	150	0
MADRID, COMUNIDAD DE	23.799	16.058	783	6.958	6.597	361	0
MURCIA, REGIÓN DE	2.652	839	364	1.448	1.358	90	1
NAVARRA, COMUNIDAD FORAL DE	1.193	475	111	607	595	12	0
PAÍS VASCO	4.917	2.175	532	2.210	2.173	37	0
RIOJA, LA	391	159	68	164	163	1	0
CEUTA Y MELILLA	32	1	1	30	30	0	0
TOTAL	**122.124**	**66.716**	**10.574**	**42.325**	**40.916**	**1.409**	**2.509**

Fuente: D. G. de Transportes por Carretera. Mº de Fomento.

(1) Turismo discrecional de ámbito nacional.

(2) A partir de la entrada en vigor del R. D. 1225/2006, de 27 de octubre, por el que se modifica el Reglamento de la ley de Ordenación de los Transportes Terrestres, quedan exonerados de la obtención de título habilitante los vehículos de menos de 3.500 kg. de PMA.

9. Transporte de viajeros por carretera

1.3. Parque de vehículos autorizados clasificados según el año de antigüedad. Año 2009

AÑOS DE ANTIGÜEDAD	Total	Auto-taxi y gran turismo (1)	Ambulancias	Autobuses transporte interurbano			Mixto (2)
				Total	Servicio Público	Servicio Privado	
0 - 2	17.441	14.657	2.687	0	0	0	97
2 - 4	22.595	19.188	3.153	0	0	0	254
4 - 6	17.438	14.814	2.322	0	0	0	302
6 - 8	10.554	8.421	1.894	0	0	0	239
8 - 11	5.583	4.838	321	0	0	0	424
11 - 15	2.455	1.787	65	212	210	2	391
15 - 20	2.397	1.633	101	387	378	9	276
> 20	43.732	1.378	31	41.798	40.397	1.401	525
TOTAL	**122.195**	**66.716**	**10.574**	**42.397**	**40.985**	**1.412**	**2.508**

Fuente: D. G. de Transportes por Carretera. Mº de Fomento.

(1) Turismo discrecional de ámbito nacional.

(2) A partir de la entrada en vigor del R. D. 1225/2006, de 27 de octubre, por el que se modifica el Reglamento de la ley de Ordenación de los Transportes Terrestres, quedan exonerados de la obtención de título habilitante los vehículos de menos de 3.500 kg. de PMA.

9. Transporte de viajeros por carretera

2.1. Número de plazas del parque de vehículos autorizados

AÑOS	Total	Auto-taxi y gran turismo (1)	Ambulancias	Autobuses transporte interurbano			Mixto (2)
				Total	Servicio público	Servicio privado	
1990	**1.836.370**	335.070	10.378	1.364.453	1.333.422	31.031	126.469
1991	**1.900.131**	339.301	13.291	1.415.228	1.382.846	32.382	132.311
1992	**1.903.581**	348.822	16.317	1.447.765	1.413.193	34.572	90.677
1993	**1.921.247**	356.175	18.658	1.454.458	1.418.827	35.631	91.956
1994	**1.875.462**	357.665	21.158	1.407.483	1.375.219	32.264	89.156
1995	**1.801.988**	335.448	23.720	1.351.018	1.320.610	30.408	91.802
1996	**1.959.139**	352.085	29.393	1.480.318	1.450.390	29.928	97.343
1997	**1.972.714**	333.480	31.240	1.511.936	1.486.405	25.531	96.058
1998 (3)	**2.153.302**	329.420	35.847	1.667.306	1.643.523	23.783	120.729
1999	**2.180.440**	335.982	39.753	1.674.941	1.650.409	24.532	129.764
2000	**2.227.619**	342.331	46.701	1.681.678	1.651.446	30.232	156.909
2001 (4)	**505.095**	316.467	44.439	s.d.	s.d.	s.d.	144.189
2002	**556.626**	329.698	51.879	s.d.	s.d.	s.d.	175.049
2003	**553.848**	335.489	49.647	s.d.	s.d.	s.d.	168.712
2004	**607.380**	342.579	58.952	s.d.	s.d.	s.d.	205.849
2005	**582.001**	322.556	58.210	s.d.	s.d.	s.d.	201.235
2006	**430.230**	341.997	70.596	s.d.	s.d.	s.d.	17.637

Fuente: D. G. de Transportes por Carretera. Mº de Fomento.

(1) No incluyen vehículos en alquiler sin conductor.

(2) A partir de la entrada en vigor del R. D. 1225/2006, de 27 de octubre, por el que se modifica el Reglamento de la ley de Ordenación de los Transportes Terrestres, quedan exonerados de la obtención de título habilitante los vehículos de menos de 3.500 kg. de PMA.

(3) Las plazas de autobuses están estimadas en el periodo 1998-2000.

(4) A partir de 2001, el total no incluye autobuses.

9. Transporte de viajeros por carretera

2.2. Número de plazas del parque de vehículos autorizados (excepto autobuses) por Comunidades Autónomas. Año 2006

COMUNIDADES AUTÓNOMAS	Total	Auto-taxi y gran turismo (1)	Ambulancias	Mixto (2)
ANDALUCÍA	60.217	48.434	11.520	263
ARAGÓN	13.584	11.830	1.631	123
ASTURIAS, PRINCIPADO DE	9.950	8.633	1.229	88
BALEARS, ILLES	14.669	13.062	1.490	117
CANARIAS	51.706	31.993	4.862	14.851
CANTABRIA	3.890	2.902	939	49
CASTILLA-LA MANCHA	10.550	5.607	4.852	91
CASTILLA Y LEÓN	20.817	11.921	8.475	421
CATALUÑA	69.984	59.495	10.372	117
COMUNIDAD VALENCIANA	29.309	23.967	5.242	100
EXTREMADURA	8.392	4.754	3.536	102
GALICIA	24.564	20.316	4.146	102
MADRID, COMUNIDAD DE	85.717	79.802	5.319	596
MURCIA, REGIÓN DE	6.986	4.399	2.384	203
NAVARRA, C. FORAL DE	3.662	2.541	1.039	82
PAÍS VASCO	14.889	11.433	3.169	287
RIOJA, LA	1.237	853	339	45
CEUTA Y MELILLA	107	55	52	0
TOTAL	**430.230**	**341.997**	**70.596**	**17.637**

Fuente: D. G. de Transportes por Carretera. Mº de Fomento.

(1) No incluyen vehículos en alquiler sin conductor.

(2) A partir de la entrada en vigor del R. D. 1225/2006, de 27 de octubre, por el que se modifica el Reglamento de la ley de Ordenación de los Transportes Terrestres, quedan exonerados de la obtención de título habilitante los vehículos de menos de 3.500 kg. de PMA.

9. Transporte de viajeros por carretera

3. Empresas autorizadas para el transporte de viajeros por carretera

AÑOS	Total (1)	Auto-taxi y gran turismo	Ambulancias	Autobuses transporte interurbano			Mixto (2)
				Total	Servicio público	Servicio privado	
1990	**75.418**	61.857	--	5.655	5.016	639	7.926
1992	**78.014**	63.931	--	5.830	5.115	715	8.253
1993	**79.221**	64.852	--	5.880	5.147	733	8.489
1994	**79.193**	65.048	--	5.637	4.951	686	8.508
1995	**78.054**	63.863	--	5.426	4.761	670	8.792
1996	**81.364**	66.328	--	5.590	4.919	671	9.794
1997	**78.202**	63.348	--	5.308	4.707	601	9.649
1998	**79.084**	62.311	--	5.385	4.738	647	12.218
1999	**80.878**	63.344	--	5.029	4.446	601	13.319
2000	**84.535**	64.157	--	5.197	4.501	715	16.056
2001	**78.997**	59.152	--	4.846	4.157	689	14.999
2002	**84.147**	61.412	--	5.046	4.258	788	17.916
2003	**83.792**	62.438	--	4.711	3.997	714	16.904
2004	**88.435**	63.386	--	4.935	4.113	822	20.375
2005	**83.594**	59.303	--	4.623	3.873	749	20.495
2006	**68.143**	62.378	--	4.821	3.975	856	1.614
2007	**69.465**	63.520	585	4.555	3.795	760	1.469
2008	**70.614**	64.353	622	4.748	3.884	865	1.579
2009	**67.270**	61.475	559	4.469	3.697	772	1.414

Fuente: D. G. de Transportes por Carretera. Mº de Fomento.

(1) El número total de empresas no es la suma parcial correspondiente por haber podido registrar las mismas empresas diferentes modalidades de transporte.

(2) A partir de la entrada en vigor del R. D. 1225/2006, de 27 de octubre, por el que se modifica el Reglamento de la ley de Ordenación de los Transportes Terrestres, quedan exonerados de la obtención de título habilitante los vehículos de menos de 3.500 kg. de PMA.

9. Transporte de viajeros por carretera

3.1. Empresas autorizadas para el transporte de viajeros por Comunidades Autónomas. Año 2008

COMUNIDADES AUTÓNOMAS	Tota (1)	Auto-taxi y gran turismo	Ambulancias	Autobuses transporte interurbano			Mixto (2)
				Total	Servicio público	Servicio privado	
ANDALUCÍA	10.156	9.339	94	802	668	135	15
ARAGÓN	2.281	2.183	18	102	81	21	4
ASTURIAS, PRINCIPADO DE	1.446	1.334	13	120	107	13	0
BALEARS, ILLES	2.458	2.354	7	113	90	23	2
CANARIAS	7.842	5.919	47	466	341	124	1.484
CANTABRIA	545	488	9	59	53	6	2
CASTILLA-LA MANCHA	1.279	1.007	109	282	236	46	3
CASTILLA Y LEÓN	2.495	2.189	53	325	266	59	17
CATALUÑA	11.980	11.446	74	517	466	51	3
COMUNIDAD VALENCIANA	4.915	4.544	39	341	263	79	5
EXTREMADURA	1.043	892	17	164	148	16	28
GALICIA	4.396	3.933	85	426	324	102	3
MADRID, COMUNIDAD DE	15.684	15.123	32	534	438	96	3
MURCIA, REGIÓN DE	997	811	21	171	111	60	5
NAVARRA, C. FORAL DE	525	456	8	62	48	14	2
PAÍS VASCO	2.448	2.197	20	244	226	18	3
RIOJA, LA	172	153	2	17	15	2	0
CEUTA Y MELILLA	15	11	1	3	3	0	0
TOTAL (1)	**70.614**	**64.353**	**622**	**4.748**	**3.884**	**865**	**1.579**

Fuente: D. G. de Transportes por Carretera. Mº de Fomento.

(1) El número total de empresas no es la suma de los apartados correspondientes por haber podido registrar las mismas empresas diferentes modalidades de transporte.

(2) A partir de la entrada en vigor del R. D. 1225/2006, de 27 de octubre, por el que se modifica el Reglamento de la ley de Ordenación de los Transportes Terrestres, quedan exonerados de la obtención de título habilitante los vehículos de menos de 3.500 kg. de PMA.

9. Transporte de viajeros por carretera

3.1. Empresas autorizadas para el transporte de viajeros por Comunidades Autónomas. Año 2009

COMUNIDADES AUTÓNOMAS	Tota (1)	Auto-taxi y gran turismo	Ambulancias	Autobuses transporte interurbano			Mixto (2)
				Total	Servicio público	Servicio privado	
ANDALUCÍA	9.587	8.839	77	749	625	124	14
ARAGÓN	2.226	2.135	18	101	77	24	1
ASTURIAS, PRINCIPADO DE	1.375	1.275	12	108	101	7	0
BALEARS, ILLES	2.397	2.305	8	102	85	17	0
CANARIAS	7.679	5.849	50	463	340	123	1.386
CANTABRIA	512	461	9	54	51	3	1
CASTILLA-LA MANCHA	1.214	975	97	255	221	34	0
CASTILLA Y LEÓN	2.335	2.050	48	313	260	53	4
CATALUÑA	10.961	10.465	59	489	441	48	2
COMUNIDAD VALENCIANA	4.714	4.378	36	312	243	69	1
EXTREMADURA	945	827	11	158	145	13	4
GALICIA	4.147	3.707	82	406	316	90	0
MADRID, COMUNIDAD DE	15.305	14.772	32	508	412	96	0
MURCIA, REGIÓN DE	920	766	20	142	98	44	1
NAVARRA, C. FORAL DE	486	424	7	57	46	11	0
PAÍS VASCO	2.358	2.119	20	235	219	16	0
RIOJA, LA	166	150	1	15	14	1	0
CEUTA Y MELILLA	5	1	1	3	3	0	0
TOTAL (1)	**67.270**	**61.475**	**559**	**4.469**	**3.697**	**772**	**1.414**

Fuente: D. G. de Transportes por Carretera. Mº de Fomento.

(1) El número total de empresas no es la suma de los apartados correspondientes por haber podido registrar las mismas empresas diferentes modalidades de transporte.

(2) A partir de la entrada en vigor del R. D. 1225/2006, de 27 de octubre, por el que se modifica el Reglamento de la ley de Ordenación de los Transportes Terrestres, quedan exonerados de la obtención de título habilitante los vehículos de menos de 3.500 kg. de PMA.