


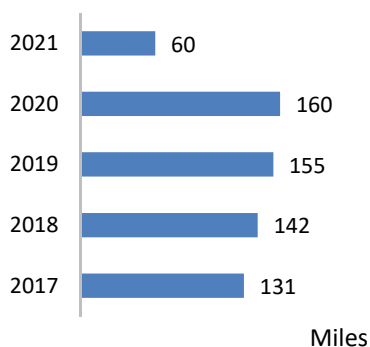
Tráfico en los aeropuertos españoles

Febrero 2021

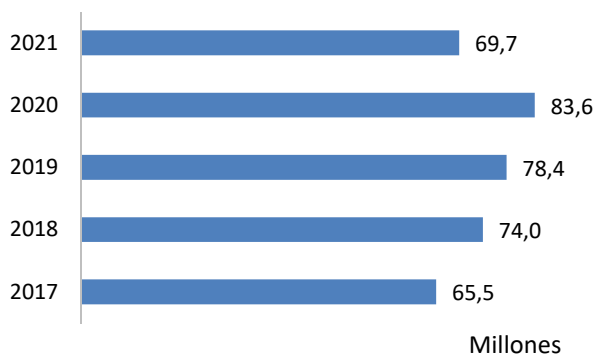
Movimiento de pasajeros - febrero



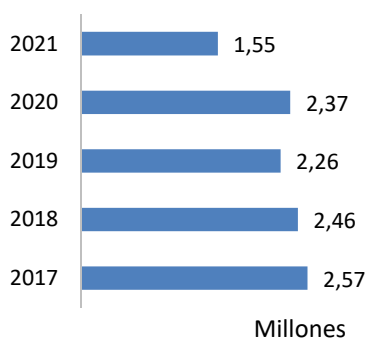
Operaciones - febrero



Carga transportada (kg) - febrero



Correo transportado (kg) - febrero



En febrero de 2021 se movieron en los aeropuertos españoles un total de 2,2 millones pasajeros, lo que supuso una bajada del 86,8% respecto al mismo mes del año anterior.

El tráfico aéreo en febrero de 2021 se ha visto afectado por la situación de emergencia sanitaria global causada por la pandemia del COVID - 19. Las limitaciones al transporte establecidas por la mayoría de los estados han provocado reducciones severas en el volumen de actividad.

La evolución comparativa con febrero de 2020 muestra los lógicos decrementos debido a esta excepcional circunstancia.

Las operaciones descendieron un 62,6% en relación al mismo mes de 2020.

Durante este mes se realizaron un total de 60 mil operaciones.

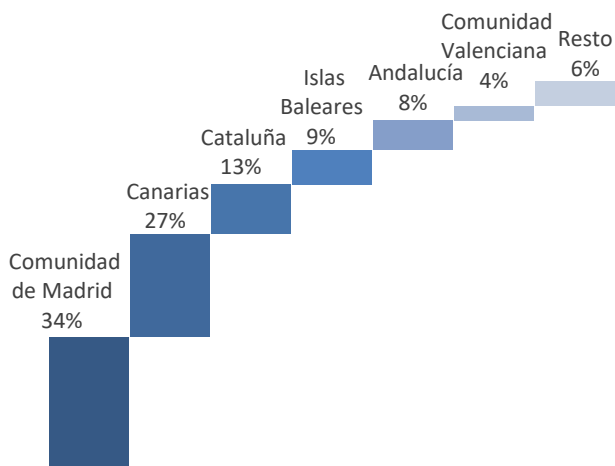
La carga en el tráfico comercial descendió un 16,7%, comparándola con febrero de 2020.

En los aeropuertos españoles se transportaron 69,7 millones de kilogramos de carga.

El correo en el tráfico comercial bajó un 34,6% en comparación con el mismo mes del año anterior.

Se transportaron 1,55 millones de kilogramos de correo en los aeropuertos españoles.

Distribución del tráfico de pasajeros por Comunidades Autónomas

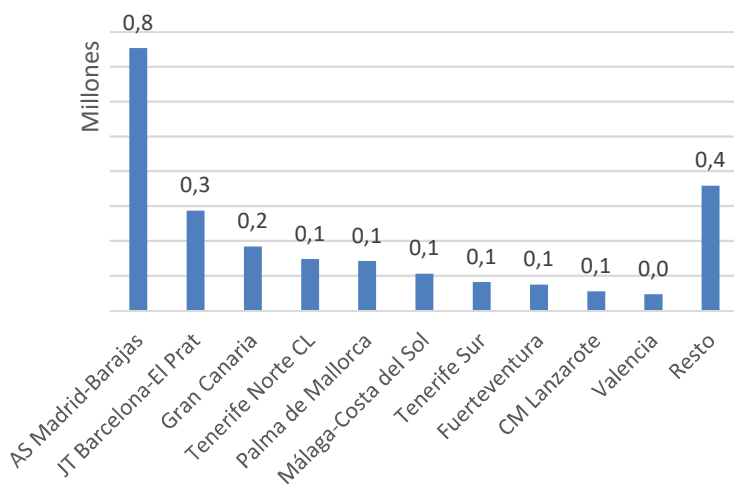


Madrid, Canarias y Cataluña fueron las Comunidades Autónomas con mayor movimiento de pasajeros.

Estas tres Comunidades en conjunto representaron el 74% del total del tráfico.

Aunque España cuenta con 50 aeródromos de interés general, el tráfico se encuentra muy concentrado en los principales aeropuertos.

Movimiento de pasajeros en los principales aeropuertos españoles

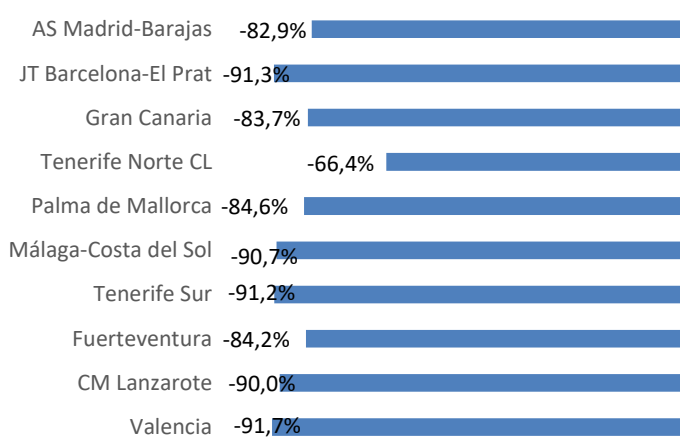


Madrid y Barcelona conjuntamente supusieron el 46,6% del total de movimientos de pasajeros en los aeropuertos españoles durante dicho mes.

Si se consideran los diez de mayor tráfico la cuota de movimiento de pasajeros ascendió al 84% del total del tráfico.

En el movimiento de pasajeros, predominó el tráfico regular, que este mes supuso el 98% del total del tráfico.

Variación 2021/2020 del movimiento de pasajeros



El descenso de tráfico en los aeropuertos españoles fue generalizado.

Debido a la situación excepcional del tráfico durante el mes de febrero, no se presentan los desgloses de los principales aeropuertos.

DESGLOSE MENSUAL POR AEROPUERTOS – MOVIMIENTO DE PASAJEROS.

FEBRERO 2021

Aeropuertos	Doméstico				Intra UE				Extra UE				Total		Var % 21/20	Aeropuertos
	Regular	No Regular	OCT	Total	Regular	No Regular	OCT	Total	Regular	No Regular	OCT	Total	2021	2020		
1 AS Madrid-Barajas	326.725	3.340	96	330.161	189.049	1.295	47	190.391	229.042	3.288	87	232.417	752.969	4.396.631	-82,9	AS Madrid-Barajas
2 JT Barcelona-El Prat	153.952	1.430	151	155.533	71.764	694	19	72.477	58.366	267	7	58.640	286.650	3.280.937	-91,3	JT Barcelona-El Prat
3 Gran Canaria	138.173	455	1.003	139.631	26.948	7.851	0	34.799	7.650	1.075	2	8.727	183.157	1.123.522	-83,7	Gran Canaria
4 Tenerife Norte CL	146.954	294	161	147.409	0	39	0	39	0	23	0	23	147.471	438.311	-66,4	Tenerife Norte CL
5 Palma de Mallorca	113.518	477	183	114.178	24.439	485	77	25.001	2.356	122	0	2.478	141.657	917.291	-84,6	Palma de Mallorca
6 Málaga-Costa del Sol	40.319	494	91	40.904	34.587	506	298	35.391	28.128	622	127	28.877	105.172	1.126.766	-90,7	Málaga-Costa del Sol
7 Tenerife Sur	11.779	149	329	12.257	56.548	4.955	155	61.658	6.510	729	28	7.267	81.182	923.749	-91,2	Tenerife Sur
8 Fuerteventura	46.255	10	61	46.326	19.803	4.306	697	24.806	2.245	0	580	2.825	73.957	466.630	-84,2	Fuerteventura
9 CM Lanzarote	39.460	4	46	39.510	13.581	7	0	13.588	1.172	7	1	1.180	54.278	542.349	-90,0	CM Lanzarote
10 Valencia	21.328	874	420	22.622	16.329	150	124	16.603	6.658	128	171	6.957	46.182	553.384	-91,7	Valencia
11 La Palma	37.485	21	13	37.519	2.603	144	0	2.747	104	0	0	104	40.370	117.682	-65,7	La Palma
12 Alicante-Elche	12.961	404	58	13.423	17.650	157	3	17.810	6.344	126	0	6.470	37.703	847.526	-95,6	Alicante-Elche
13 Bilbao	31.021	572	470	32.063	5.111	6	8	5.125	0	10	0	10	37.198	371.193	-90,0	Bilbao
14 Ibiza	36.124	26	18	36.168	578	224	51	853	0	57	34	91	37.112	191.893	-80,7	Ibiza
15 Sevilla	32.669	1.135	114	33.918	1.609	162	36	1.807	1.344	21	5	1.370	37.095	564.265	-93,4	Sevilla
16 Menorca	22.904	81	12	22.997	3	21	11	35	0	4	0	4	23.036	89.068	-74,1	Menorca
17 Santiago RC	17.633	289	214	18.136	65	20	15	100	532	32	0	564	18.800	175.669	-89,3	Santiago RC
18 Melilla	17.196	171	71	17.438	0	0	0	0	0	0	0	0	17.438	32.500	-46,3	Melilla
19 Vigo	15.659	398	6	16.063	0	50	0	50	0	25	0	25	16.138	65.825	-75,5	Vigo
20 A Coruña	15.613	59	66	15.738	0	8	0	8	0	0	2	2	15.748	104.964	-85,0	A Coruña
21 Asturias	10.527	468	0	10.995	0	7	6	13	170	3	0	173	11.181	95.333	-88,3	Asturias
22 El Hierro	10.941	45	20	11.006	0	0	0	0	0	0	0	0	11.006	19.197	-42,7	El Hierro
23 FGL Granada-Jaén	8.258	472	218	8.948	0	251	2	253	0	0	0	0	9.201	92.237	-90,0	FGL Granada-Jaén
24 Almería	6.796	540	639	7.975	0	44	1	45	0	5	0	5	8.025	39.345	-79,6	Almería
25 Jerez de la Frontera	5.562	318	158	6.038	0	144	8	152	0	18	0	18	6.208	42.836	-85,5	Jerez de la Frontera
26 SB Santander	5.147	21	40	5.208	0	4	0	4	0	0	0	0	5.212	77.086	-93,2	SB Santander
27 Pamplona	4.358	357	31	4.746	0	74	1	75	0	101	0	101	4.922	20.710	-76,2	Pamplona
28 Ceuta	3.561	35	4	3.600	0	0	0	0	0	0	0	0	3.600	5.899	-39,0	Ceuta
29 La Gomera	3.494	0	12	3.506	0	0	0	0	0	0	0	0	3.506	4.847	-27,7	La Gomera
30 San Sebastián	2.691	90	4	2.785	0	11	2	13	0	0	0	0	2.798	22.271	-87,4	San Sebastián
31 Algeciras	2.081	0	6	2.087	0	0	0	0	0	0	0	0	2.087	3.220	-35,2	Algeciras
32 Zaragoza	338	227	0	565	987	17	6	1.010	0	3	3	6	1.581	33.464	-95,3	Zaragoza
33 Badajoz	1.160	12	24	1.196	0	8	2	10	0	4	0	4	1.210	6.501	-81,4	Badajoz
34 AI Región Murcia	656	118	18	792	0	0	5	5	0	5	0	5	802	40.508	-98,0	AI Región Murcia
35 Vitoria	0	528	87	615	0	96	2	98	0	85	0	85	798	6.768	-88,2	Vitoria
36 Castellón	0	337	0	337	0	312	0	312	0	0	0	0	649	7.710	-91,6	Castellón
37 León	448	90	24	562	0	0	0	0	0	0	0	0	562	5.291	-89,4	León
38 Valladolid	0	118	294	412	0	110	15	125	0	1	0	1	538	14.746	-96,4	Valladolid
39 Girona	0	261	100	361	0	14	47	61	0	26	15	41	463	35.090	-98,7	Girona
40 Son Bonet	0	0	325	325	0	0	38	38	0	0	0	0	363	139	161,2	Son Bonet
41 Burgos	243	96	17	356	0	0	4	4	0	0	0	0	360	3.025	-88,1	Burgos
42 Reus	0	111	237	348	0	0	6	6	0	0	2	2	356	2.946	-87,9	Reus
43 Albacete	0	256	4	260	0	34	0	34	0	0	0	0	294	147	100,0	Albacete
44 Huesca-Pirineos	0	282	0	282	0	0	0	0	0	0	0	0	282	79	257,0	Huesca-Pirineos
45 Sabadell	0	0	224	224	0	0	5	5	0	0	0	0	229	354	-35,3	Sabadell
46 Logroño-Agoncillo	0	130	90	220	0	1	0	1	0	0	0	0	221	754	-70,7	Logroño-Agoncillo
47 Salamanca	0	0	204	204	0	0	0	0	0	0	0	0	204	155	316	Salamanca
48 Córdoba	0	0	191	191	0	0	0	0	0	0	0	0	191	1.222	-84,4	Córdoba
49 Madrid-Cuatro Vientos	1	5	47	53	0	0	2	2	0	0	0	0	55	265	-79,2	Madrid-Cuatro Vientos
50 Ciudad Real IA	0	0	5	5	0	0	21	21	0	0	2	2	28	97	-71,1	Ciudad Real IA
Totales	1.343.990	15.600	6.606	1.366.196	481.654	22.207	1.714	505.575	350.621	6.787	1.066	358.474	2.230.245	16.912.397	-86,8	Totales

DESGLOSE MENSUAL POR AEROPUERTOS – MOVIMIENTO DE AERONAVES.

FEBRERO 2021

Aeropuertos	Doméstico				Intra UE				Extra UE				Total		Var % 21/20	Aeropuertos
	Regular	No Regular	OCT	Total	Regular	No Regular	OCT	Total	Regular	No Regular	OCT	Total	2021	2020		
1 AS Madrid-Barajas	3.513	419	230	4.162	2.720	227	135	3.082	2.025	336	136	2.497	9.741	31477	-69,1	AS Madrid-Barajas
2 Madrid-Cuatro Vientos	1	15	4.836	4.852	0	0	2	2	0	2	2	4	4.858	4.632	4,9	Madrid-Cuatro Vientos
3 JT Barcelona-El Prat	1481	221	103	1.805	1.194	160	45	1.399	652	110	18	780	3.984	22.992	-82,7	JT Barcelona-El Prat
4 Jerez de la Frontera	104	28	3.709	3.841	0	28	15	43	0	9	9	18	3.902	4.858	-19,7	Jerez de la Frontera
5 Sabadell	0	1	3.650	3.651	0	1	10	11	0	1	4	5	3.667	4.066	-9,8	Sabadell
6 Gran Canaria	2.246	109	314	2.669	305	74	13	392	155	34	36	225	3.286	9.826	-66,6	Gran Canaria
7 Tenerife Norte CL	2.229	82	277	2.588	0	5	3	8	0	6	0	6	2.602	5.578	-53,4	Tenerife Norte CL
8 Palma de Mallorca	1.366	274	185	1.825	257	234	23	514	32	86	36	154	2.493	7.950	-68,6	Palma de Mallorca
9 Málaga-Costa del Sol	673	118	241	1.032	404	165	69	638	278	168	79	525	2.195	8.457	-74,0	Málaga-Costa del Sol
10 Valencia	396	44	753	1.193	285	66	81	432	74	31	64	159	1.784	5.442	-67,2	Valencia
11 Sevilla	401	54	813	1.268	66	58	67	191	67	9	19	95	1.554	4.762	-67,4	Sevilla
12 Burgos	22	25	1.238	1.285	0	0	2	2	0	0	0	0	1.287	1.051	22,5	Burgos
13 Fuerteventura	686	31	77	794	202	36	7	245	42	1	19	62	1.101	3.690	-70,2	Fuerteventura
14 Reus	0	25	1.042	1.067	0	2	10	12	0	0	2	2	1.081	1.103	-2,0	Reus
15 Tenerife Sur	168	8	183	359	491	57	22	570	101	16	32	149	1.078	5.774	-81,3	Tenerife Sur
16 Córdoba	0	0	1.009	1.009	0	0	0	0	0	0	0	0	1.009	1.253	-19,5	Córdoba
17 CM Lanzarote	663	1	135	799	170	5	1	176	24	3	6	33	1.008	4.378	-77,0	CM Lanzarote
18 Ibiza	524	139	89	752	16	91	40	147	0	37	22	59	958	2.206	-56,6	Ibiza
19 Vitoria	166	32	220	418	295	96	11	402	55	13	1	69	889	842	5,6	Vitoria
20 Son Bonet	0	0	831	831	0	0	28	831	0	0	2	2	861	992	-13,2	Son Bonet
21 Salamanca	0	0	803	803	0	0	0	0	0	0	0	0	803	881	-8,9	Salamanca
22 A Coruña	196	15	533	744	0	2	4	6	0	0	4	4	754	1.397	-46,0	A Coruña
23 La Palma	633	23	46	702	25	3	0	28	6	0	0	6	736	1.828	-59,7	La Palma
24 Alicante-Elche	247	16	37	300	218	35	38	291	68	17	9	94	685	5.947	-88,5	Alicante-Elche
25 Bilbao	331	76	143	550	110	4	7	121	0	2	1	3	674	3.501	-80,7	Bilbao
26 Menorca	374	97	23	494	1	11	20	32	0	4	0	4	530	1.116	-52,5	Menorca
27 Girona	0	7	396	403	0	18	43	61	0	14	27	41	505	1.274	-60,4	Girona
28 FGL Granada-Jaén	150	20	313	483	0	15	2	17	0	1	1	2	502	1.090	-53,9	FGL Granada-Jaén
29 Melilla	376	62	34	472	0	0	0	0	0	0	0	0	472	698	-32,4	Melilla
30 Almería	180	12	256	448	0	6	1	7	0	2	0	2	457	791	-42,2	Almería
31 Zaragoza	8	28	84	120	22	28	17	67	236	26	6	268	455	701	-35,1	Zaragoza
32 Vigo	203	38	130	371	0	53	3	56	0	16	1	17	444	835	-46,8	Vigo
33 Ceuta	324	16	104	444	0	0	0	0	0	0	0	0	444	602	-26,2	Ceuta
34 Santiago RC	228	22	123	373	6	1	9	16	16	5	13	34	423	1.380	-69,3	Santiago RC
35 Pamplona	108	10	239	357	0	2	11	13	0	2	1	3	373	509	-26,7	Pamplona
36 Castellón	0	30	231	261	0	13	1	14	0	0	1	1	276	1.564	-82,4	Castellón
37 Asturias	148	30	64	242	0	3	4	7	8	10	3	21	270	894	-69,8	Asturias
38 El Hierro	238	18	14	270	0	0	0	0	0	0	0	0	270	420	-35,7	El Hierro
39 SB Santander	86	23	143	252	0	4	2	6	0	2	2	4	262	723	-63,8	SB Santander
40 Algeciras	184	0	18	202	0	0	0	0	0	0	0	0	202	304	-33,6	Algeciras
41 Valladolid	0	4	156	160	0	17	7	24	0	1	0	1	185	360	-48,6	Valladolid
42 León	16	9	140	165	0	1	4	5	0	0	0	0	170	177	-4,0	León
43 Huesca-Pirineos	0	8	140	148	0	0	0	0	0	0	4	4	152	573	-73,5	Huesca-Pirineos
44 La Gomera	122	0	28	150	0	0	0	0	0	0	0	0	150	144	4,2	La Gomera
45 San Sebastián	46	8	28	82	0	6	2	8	0	0	0	0	90	393	-77,1	San Sebastián
46 Badajoz	64	6	12	82	0	3	1	4	0	2	0	2	88	235	-62,6	Badajoz
47 Al Región Murcia	16	15	29	60	0	0	2	2	0	4	3	7	69	346	-80,1	Al Región Murcia
48 Albacete	0	10	24	34	0	10	0	10	0	0	0	0	44	50	-12,0	Albacete
49 Ciudad Real IA	0	0	23	23	0	0	8	8	0	0	3	3	34	33	3,0	Ciudad Real IA
50 Logroño-Agoncillo	0	4	26	30	0	2	0	2	0	0	0	0	32	82	-61,0	Logroño-Agoncillo
Totales	18.917	2.233	24.275	45.425	6.787	1.542	770	9.099	3.839	970	556	5.365	59.889	160.177	-62,6	Totales

DESGLOSE MENSUAL POR AEROPUERTOS – TRÁFICO COMERCIAL DE CARGA (Kg).

FEBRERO 2021

	Aeropuertos	Doméstico			Intra UE			Extra UE			Total		Var % 21/20	Aeropuertos
		Regular	No Regular	Total	Regular	No Regular	Total	Regular	No Regular	Total	2021	2020		
1	AS Madrid-Barajas	1052.686	963.913	2.016.599	8.118.628	1.388.484	9.507.112	21.460.721	3.699.503	25.160.224	36.683.935	45.075.444	-18,6	AS Madrid-Barajas
2	Zaragoza	0	0	0	468.913	8.401	477.314	12.241.153	738.188	12.979.341	13.456.655	13.672.141	-1,6	Zaragoza
3	JT Barcelona-El Prat	437.431	59.835	497.266	4.494.388	2.000	4.496.388	3.659.739	354.276	4.014.015	9.007.669	13.509.196	-33,3	JT Barcelona-El Prat
4	Vitoria	1607.700	9.695	1.617.395	3.393.854	274.054	3.667.908	290.852	9.640	300.492	5.585.795	4.999.479	11,7	Vitoria
5	Gran Canaria	620.144	234.664	854.808	20.295	192	20.487	118.897	7.840	126.737	1.002.032	1.456.068	-31,2	Gran Canaria
6	Valencia	379.827	5.355	385.182	566.073	6.111	572.184	12.555	14.703	27.258	984.624	1.038.102	-5,2	Valencia
7	Tenerife Norte CL	451.446	344.096	795.542	0	0	0	0	18.216	18.216	813.758	1.024.524	-20,6	Tenerife Norte CL
8	Sevilla	486.711	157.040	643.751	25.957	5	25.962	0	0	0	669.713	856.127	-21,8	Sevilla
9	Palma de Mallorca	114.285	322.155	436.440	2.336	0	2.336	4.279	0	4.279	443.055	623.169	-28,9	Palma de Mallorca
10	Santiago RC	341.938	0	341.938	2.557	0	2.557	0	0	0	344.495	221.963	55,2	Santiago RC
11	Alicante-Elche	256.462	0	256.462	686	0	686	3.922	0	3.922	261.070	298.043	-12,4	Alicante-Elche
12	Ibiza	2.616	66.541	69.157	0	0	0	0	0	0	69.157	84.203	-17,9	Ibiza
13	Menorca	2.509	55.930	58.439	0	0	0	0	0	0	58.439	76.195	-23,3	Menorca
14	Tenerife Sur	2.999	1.085	4.084	39.985	480	40.465	3.211	0	3.211	47.760	156.935	-69,6	Tenerife Sur
15	Fuerteventura	22.130	0	22.130	7.359	17.351	24.710	0	0	0	46.840	49.397	-5,2	Fuerteventura
16	Málaga-Costa del Sol	2.033	0	2.033	7.653	0	7.653	18.811	14.597	33.408	43.094	189.470	-77,3	Málaga-Costa del Sol
17	CM Lanzarote	41.408	0	41.408	914	0	914	41.408	0	41,408	42.322	83.014	-49,0	CM Lanzarote
18	Vigo	18.791	3.605	22.396	0	11.983	11,983	0	0	0	34.379	31.696	8,5	Vigo
19	La Palma	23.088	0	23.088	4.816	0	4,816	0	0	0	27.904	34.724	-19,6	La Palma
20	Bilbao	14.359	0	14,359	8.935	0	8,935	0	0	0	23.294	68.286	-65,9	Bilbao
21	Girona	0	0	0	0	7.267	7,267	0	22	22	7.289	9.484	-23,1	Girona
22	A Coruña	6.237	0	6,237	0	0	0	0	0	0	6.237	11.621	-46,3	A Coruña
23	El Hierro	4.686	0	4,686	0	0	0	0	0	0	4.686	5.121	-8,5	El Hierro
24	Valladolid	0	0	0	0	634	634	0	0	0	634	0	0,0	Valladolid
25	Pamplona	0	0	0	0	600	600	0	0	0	600	34	1.664,7	Pamplona
26	Melilla	257	0	257	0	0	0	0	0	0	257	10.249	-97,5	Melilla
27	Asturias	169	0	169	0	0	0	0	0	0	169	3.424	-95,1	Asturias
28	La Gomera	55	0	55	0	0	0	0	0	0	55	160	-65,6	La Gomera
29	Almería	5	0	5	0	0	0	0	0	0	5	0	0,0	Almería
30	SB Santander	0	4	4	0	0	0	0	0	0	4	0	0,0	SB Santander
31	San Sebastián	0	0	0	0	0	0	0	0	0	0	3	-100,0	San Sebastián
	Totales	5.889.972	2.223.918	8.113.890	17.163.349	1.717.562	18.880.911	37.814.140	4.856.985	42.671.125	69.665.926	83.588.272	-16,7	Totales

DESGLOSE MENSUAL POR AEROPUERTOS – TRÁFICO COMERCIAL DE CORREO (Kg).

FEBRERO 2021

	Aeropuertos	Doméstico			Intra UE			Extra UE			Total		Var % 21/20	Aeropuertos
		Regular	No Regular	Total	Regular	No Regular	Total	Regular	No Regular	Total	2021	2020		
1	AS Madrid-Barajas	334.294	67.751	402.045	222.758	0	222.758	450.268	55.559	505.827	1.130.630	1.731.330	-34,7	AS Madrid-Barajas
2	Tenerife Norte CL	160.952	7.168	168.120	0	0	0	0	0	0	168.120	269.130	-37,5	Tenerife Norte CL
3	Gran Canaria	151.746	3.584	155.330	0	0	0	0	0	0	155.330	190.100	-18,3	Gran Canaria
4	Palma de Mallorca	2	60.589	60.591	0	0	0	0	0	0	60.591	74.636	-18,8	Palma de Mallorca
5	El Hierro	11.455	0	11.455	0	0	0	0	0	0	11.455	8.656	32,3	El Hierro
6	JT Barcelona-El Prat	5.180	0	5.180	1	0	1	2.897	0	2.897	8.078	67.282	-88,0	JT Barcelona-El Prat
7	Ibiza	0	7.170	7.170	0	0	0	0	0	0	7.170	8.294	-13,6	Ibiza
8	Menorca	0	6.634	6.634	0	0	0	0	0	0	6.634	4.509	47,1	Menorca
9	Zaragoza	0	0	0	0	0	0	3.993	0	3.993	3.993	0	0,0	Zaragoza
10	CM Lanzarote	237	0	237	0	0	0	0	0	0	237	3.287	-92,8	CM Lanzarote
11	Valencia	154	0	154	0	0	0	0	0	0	154	479	-67,8	Valencia
12	Sevilla	104	0	104	0	0	0	0	0	0	104	2.185	-95,2	Sevilla
13	Málaga-Costa del Sol	0	0	0	20	0	20	0	0	0	20	1.578	-98,7	Málaga-Costa del Sol
14	La Palma	2	0	2	0	0	0	0	0	0	2	3.689	-99,9	La Palma
15	SB Santander	0	2	2	0	0	0	0	0	0	2	22	-90,9	SB Santander
16	A Coruña	0	0	0	0	0	0	0	0	0	0	6.878	-100,0	A Coruña
17	Asturias	0	0	0	0	0	0	0	0	0	0	1.475	-100,0	Asturias
18	Fuerteventura	0	0	0	0	0	0	0	0	0	0	301	-100,0	Fuerteventura
19	Santiago RC	0	0	0	0	0	0	0	0	0	0	66	-100,0	Santiago RC
	Totales	664.126	152.898	817.024	222.779	0	222.779	457.158	55.559	512.717	1.552.520	2.373.897	-34,6	Totales

DESGLOSE MENSUAL POR COMUNIDADES AUTÓNOMAS – MOVIMIENTO DE PASAJEROS.

FEBRERO 2021

Comunidad Autónoma	Doméstico				Intra UE				Extra UE				Total		Var % 21/20	Comunidad Autónoma
	Regular	No Regular	OCT	Total	Regular	No Regular	OCT	Total	Regular	No Regular	OCT	Total	2021	2020		
1 Comunidad de Madrid	326.726	3.345	143	330.214	189.049	1.295	49	190.393	229.042	3.288	87	232.417	753.024	4.396.896	-82,9	Comunidad de Madrid
2 Canarias	434.541	978	1.645	437.164	119.483	17.302	852	137.637	17.681	1.834	611	20.126	594.927	3.636.287	-83,6	Canarias
3 Cataluña	153.952	1.802	712	156.466	71.764	708	77	72.549	58.366	293	24	58.683	287.698	3.319.327	-91,3	Cataluña
4 Islas Baleares	172.546	584	538	173.668	25.020	730	177	25.927	2.356	183	34	2.573	202.168	1.198.391	-83,1	Islas Baleares
5 Andalucía	95.685	2.959	1.417	100.061	36.196	1.107	345	37.648	29.472	666	132	30.270	167.979	1.869.891	-91,0	Andalucía
6 Comunidad Valenciana	34.289	165	478	36.382	33.979	619	127	34.725	13.002	254	171	13.427	84.534	1.408.620	-94,0	Comunidad Valenciana
7 Galicia	48.905	746	286	49.937	65	78	15	68	532	57	2	591	50.686	346.458	-85,4	Galicia
8 País Vasco	33.712	1.190	561	35.463	5.111	113	12	5.236	0	95	0	95	40.794	400.232	-89,8	País Vasco
9 Melilla	17.196	171	71	17.438	0	0	0	0	0	0	0	0	17.438	32.500	-46,3	Melilla
10 Principado de Asturias	10.527	468	0	10.995	0	7	6	13	170	3	0	173	11.81	95.333	-88,3	Principado de Asturias
11 Cantabria	5.147	21	40	5.208	0	4	0	4	0	0	0	0	5.212	77.086	-93,2	Cantabria
12 Comunidad Foral de Navarra	4.358	357	31	4.746	0	74	1	75	0	101	0	101	4.922	20.710	-76,2	Comunidad Foral de Navarra
13 Ceuta	3.561	35	4	3.600	0	0	0	0	0	0	0	0	3.600	5.899	-39,0	Ceuta
14 Aragón	338	509	0	847	987	17	6	1010	0	3	3	6	1.863	33.543	-94,4	Aragón
15 Castilla Y León	691	304	539	1.534	0	110	19	129	0	1	0	1	1.664	23.217	-92,8	Castilla Y León
16 Extremadura	160	12	24	196	0	8	2	10	0	4	0	4	1210	6.501	-81,4	Extremadura
17 Región de Murcia	656	118	18	792	0	0	5	5	0	5	0	5	802	40.508	-98,0	Región de Murcia
18 Castilla La Mancha	0	256	9	265	0	34	21	55	0	0	2	2	322	244	-32,0	Castilla La Mancha
19 La Rioja	0	130	90	220	0	1	0	1	0	0	0	0	221	754	-70,7	La Rioja
Totales	1.343.990	15.600	6.606	1.366.196	481.654	22.207	1.714	505.575	350.621	6.787	1.066	358.474	2.230.245	16.912.397	-86,8	Totales

DESGLOSE MENSUAL POR COMUNIDADES AUTÓNOMAS – MOVIMIENTO DE AERONAVES.

FEBRERO 2021

Comunidad Autónoma	Doméstico				Intra UE				Extra UE				Total		Var % 21/20	Comunidad Autónoma
	Regular	No Regular	OCT	Total	Regular	No Regular	OCT	Total	Regular	No Regular	OCT	Total	2021	2020		
1 Comunidad de Madrid	3.514	434	5.066	9.014	2.720	227	137	3.084	2.025	338	138	2.501	14.599	36.109	-59,6	Comunidad de Madrid
2 Canarias	6.985	272	1.074	8.331	1.193	180	46	1.419	328	60	93	481	10.231	31.638	-67,7	Canarias
3 Andalucía	1.692	232	6.359	8.283	470	272	154	896	345	189	108	642	9.821	21.515	-54,4	Andalucía
4 Cataluña	1.481	254	5.191	6.926	1.194	181	108	1.483	652	125	51	828	9.237	29.435	-68,6	Cataluña
5 Islas Baleares	2.264	510	1.128	3.902	274	336	111	721	32	127	60	219	4.842	12.264	-60,5	Islas Baleares
6 Comunidad Valenciana	643	90	1.021	1.754	503	114	120	737	142	48	64	254	2.745	12.953	-78,8	Comunidad Valenciana
7 Castilla Y León	38	38	2.337	2.413	0	18	13	31	0	1	0	1	2.445	2.469	-1,0	Castilla Y León
8 País Vasco	543	116	391	1.050	405	106	20	531	55	15	2	72	1.653	4.736	-65,1	País Vasco
9 Galicia	627	75	786	1.488	6	56	16	78	16	21	18	55	1.621	3.612	-55,1	Galicia
10 Aragón	8	36	224	268	22	28	17	67	236	26	10	272	607	1.274	-52,4	Aragón
11 Melilla	376	62	34	472	0	0	0	0	0	0	0	0	472	698	-32,4	Melilla
12 Ceuta	324	16	104	444	0	0	0	0	0	0	0	0	444	602	-26,2	Ceuta
13 Comunidad Foral de Navarra	108	10	239	357	0	2	11	13	0	2	1	3	373	509	-26,7	Comunidad Foral de Navarra
14 Principado de Asturias	148	30	64	242	0	3	4	7	8	10	3	21	270	894	-69,8	Principado de Asturias
15 Cantabria	86	23	143	252	0	4	2	6	0	2	2	4	262	723	-63,8	Cantabria
16 Extremadura	64	6	12	82	0	3	1	4	0	2	0	2	88	235	-62,6	Extremadura
17 Castilla La Mancha	0	10	47	57	0	10	8	18	0	0	3	3	78	83	-6,0	Castilla La Mancha
18 Región de Murcia	16	15	29	60	0	0	2	2	0	4	3	7	69	346	-80,1	Región de Murcia
19 La Rioja	0	4	26	30	0	2	0	2	0	0	0	0	32	82	-61,0	La Rioja
Totales	18.917	2.233	24.275	45.425	6.787	1.542	770	9.099	3.839	970	556	5.365	59.889	160.177	-62,6	Totales

DESGLOSE MENSUAL POR COMUNIDADES AUTÓNOMAS – TRÁFICO COMERCIAL DE CARGA (Kg).

FEBRERO 2021

	Comunidad Autónoma	Doméstico			Intra UE			Extra UE			Total		Var % 21/20	Comunidad Autónoma
		Regular	No Regular	Total	Regular	No Regular	Total	Regular	No Regular	Total	2021	2020		
1	Comunidad de Madrid	1.052.686	963.913	2.016.599	8.118.628	1.388.484	9.507.112	21.460.721	3.699.503	25.160.224	36.683.935	45.075.444	-18,6	Comunidad de Madrid
2	Aragón	0	0	0	468.913	8.401	477.314	12.241.153	738.188	12.979.341	13.456.655	13.672.141	-16	Aragón
3	Cataluña	437.431	59.835	497.266	4.494.388	9.267	4.503.655	3.659.739	354.298	4.014.037	9.014.958	13.518.680	-33,3	Cataluña
4	País Vasco	1.622.059	9.695	1.631.754	3.402.789	274.054	3.676.843	290.852	9.640	300.492	5.609.089	5.067.768	10,7	País Vasco
5	Canarias	1.165.956	579.845	1.745.801	73.369	18.023	91.392	122.108	26.056	148.164	1.985.357	2.809.943	-29,3	Canarias
6	Comunidad Valenciana	636.289	5.355	641.644	566.759	6.111	572.870	16.477	14.703	31.180	1.245.694	1.336.145	-6,8	Comunidad Valenciana
7	Andalucía	488.749	157.040	645.789	33.610	5	33.615	18.811	14.597	33.408	712.812	1.045.597	-31,8	Andalucía
8	Islas Baleares	119.410	444.626	564.036	2.336	0	2.336	4.279	0	4.279	570.651	783.567	-27,2	Islas Baleares
9	Galicia	366.966	3.605	370.571	2.557	11.983	14.540	0	0	0	385.111	265.280	45,2	Galicia
10	Castilla Y León	0	0	0	0	634	634	0	0	0	634	0	0,0	Castilla Y León
11	Comunidad Foral de Navarra	0	0	0	0	600	600	0	0	0	600	34	1664,7	Comunidad Foral de Navarra
12	Melilla	257	0	257	0	0	0	0	0	0	257	10.249	-97,5	Melilla
13	Principado de Asturias	169	0	169	0	0	0	0	0	0	169	3.424	-95,1	Principado de Asturias
14	Cantabria	0	4	4	0	0	0	0	0	0	4	0	0,0	Cantabria
	Totales	5.889.972	2.223.918	8.113.890	17.163.349	1.717.562	18.880.911	37.814.140	4.856.985	42.671.125	69.665.926	83.588.272	-16,7	Totales

DESGLOSE MENSUAL POR COMUNIDADES AUTÓNOMAS – TRÁFICO COMERCIAL DE CORREO (Kg).

FEBRERO 2021

	Comunidad Autónoma	Doméstico			Intra UE			Extra UE			Total		Var % 21/20	Comunidad Autónoma
		Regular	No Regular	Total	Regular	No Regular	Total	Regular	No Regular	Total	2021	2020		
1	Comunidad de Madrid	334.294	67.751	402.045	222.758	0	222.758	450.268	55.559	505.827	1.130.630	1.731.330	-34,7	Comunidad de Madrid
2	Canarias	324.392	10.752	335.144	0	0	0	0	0	0	335.144	475.163	-29,5	Canarias
3	Islas Baleares	2	74.393	74.395	0	0	0	0	0	0	74.395	87.439	-14,9	Islas Baleares
4	Cataluña	5.180	0	5.180	1	0	1	2.897	0	2.897	8.078	67.282	-88,0	Cataluña
5	Aragón	0	0	0	0	0	0	3.993	0	3.993	3.993	0	0,0	Aragón
6	Comunidad Valenciana	154	0	154	0	0	0	0	0	0	154	479	-67,8	Comunidad Valenciana
7	Andalucía	104	0	104	20	0	20	0	0	0	124	3.763	-96,7	Andalucía
8	Cantabria	0	2	2	0	0	0	0	0	0	2	22	-90,9	Cantabria
9	Galicia	0	0	0	0	0	0	0	0	0	0	6.944	-100,0	Galicia
10	Principado de Asturias	0	0	0	0	0	0	0	0	0	0	1.475	-100,0	Principado de Asturias
	Totales	664.126	152.898	817.024	222.779	0	222.779	457.158	55.559	512.717	1.552.520	2.373.897	-34,6	Totales

Definiciones

Pasajero.

Toda persona por cuyo transporte la compañía aérea percibe remuneración comercial.

Movimiento de pasajero.

Las llegadas y salidas en los aeropuertos se contarán separadamente, es decir, una llegada y una salida se contarán como dos movimientos de un pasajero.

Movimiento de aeronaves.

Las llegadas y salidas en los aeropuertos se contarán separadamente, es decir, una llegada y una salida se contarán como dos movimientos de una aeronave.

Tráfico de carga.

Volumen de carga (Kg.) transportada en los aeropuertos españoles, contabilizando tanto las llegadas como las salidas de las aeronaves en cada aeropuerto.

Tráfico de correo.

Volumen de correo (Kg.) transportada en los aeropuertos españoles, contabilizando tanto las llegadas como las salidas de las aeronaves en cada aeropuerto.

Tráfico doméstico.

Operación de una aeronave con origen y destino en aeropuertos nacionales (sin contemplar las escalas intermedias).

Tráfico Intra UE.

Operación de una aeronave con origen y destino un aeropuerto nacional y otro situado en la Unión Europea (UE28) (sin contemplar las escalas intermedias).

Tráfico Extra UE.

Operación de una aeronave con origen y destino un aeropuerto nacional y otro situado fuera de la Unión Europea (UE28) (sin contemplar las escalas intermedias).

Tráfico Regular.

Operación efectuada de conformidad con un horario publicado, o de un modo tan regular o frecuente como para constituir una serie sistemática identificable, que el público pueda reservar en forma directa.

Tráfico No Regular o Chárter.

Operación que no se ha notificado en la compañía aérea correspondiente como servicio regular, y que se ha efectuado por remuneración y de un modo no regular, incluyendo los vuelos con aviones vacíos relacionados con los mismos, y los vuelos regulares convertidos en chárter.

Otras Clases de Tráfico (OCT).

Se contabiliza los vuelos de Aviación General y Trabajos Aéreos

Nota.

En este informe sólo se proporcionan datos de los aeropuertos de interés general.