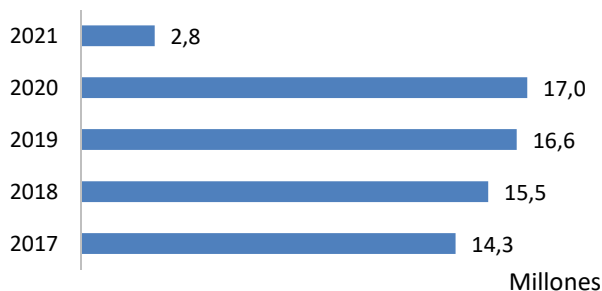


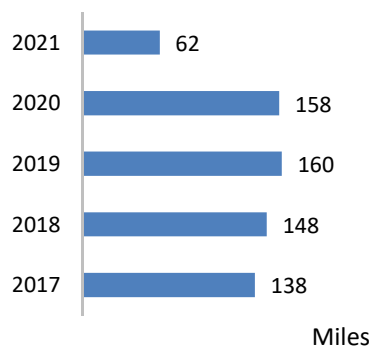
Tráfico en los aeropuertos españoles

Enero 2021

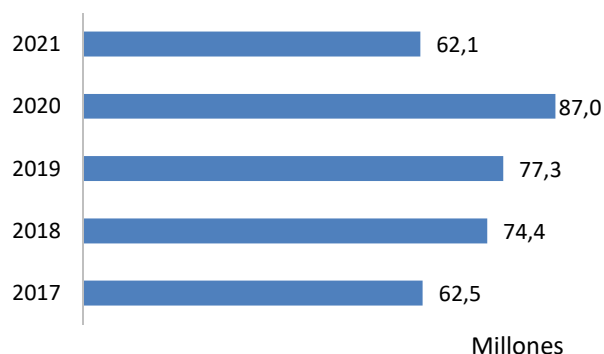
Movimiento de pasajeros - enero



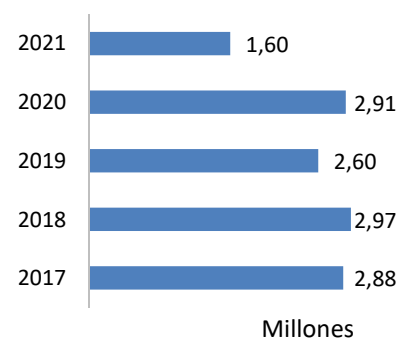
Operaciones - enero



Carga transportada (kg) - enero



Correo transportado (kg) - enero



En enero de 2021 se movieron en los aeropuertos españoles un total de 2,8 millones pasajeros, lo que supuso una bajada del 83,4% respecto al mismo mes del año anterior.

El tráfico aéreo en enero de 2021 se ha visto afectado por la situación de emergencia sanitaria global causada por la pandemia del COVID - 19. Las limitaciones al transporte establecidas por la mayoría de los estados han provocado reducciones severas en el volumen de actividad.

La evolución comparativa con enero de 2020 muestra los lógicos decrementos debido a esta excepcional circunstancia.

Las operaciones descendieron un 60,8% en relación al mismo mes de 2020.

Durante este mes se realizaron un total de 62 mil operaciones.

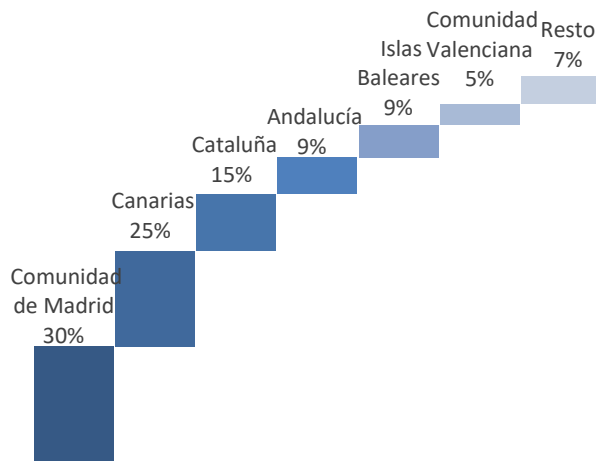
La carga en el tráfico comercial descendió un 28,6%, comparándola con enero de 2020.

En los aeropuertos españoles se transportaron 62,1 millones de kilogramos de carga.

El correo en el tráfico comercial bajó un 45,0% en comparación con el mismo mes del año anterior.

Se transportaron 1,60 millones de kilogramos de correo en los aeropuertos españoles.

Distribución del tráfico de pasajeros por Comunidades Autónomas

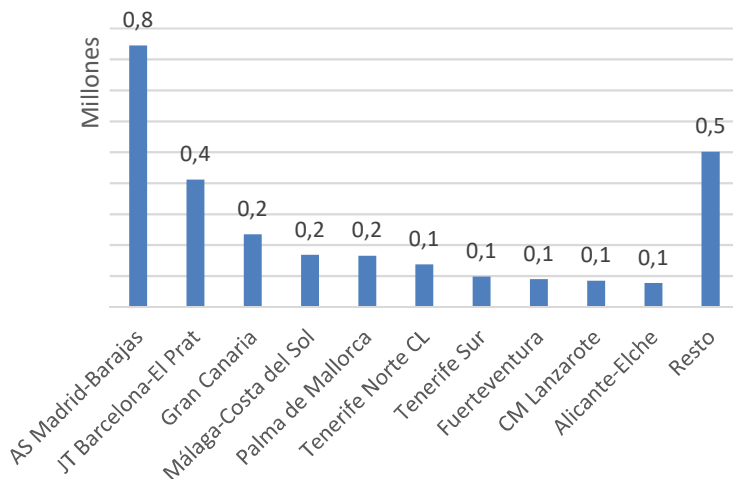


Madrid, Canarias y Cataluña fueron las Comunidades Autónomas con mayor movimiento de pasajeros.

Estas tres Comunidades en conjunto representaron el 70% del total del tráfico.

Aunque España cuenta con 50 aeródromos de interés general, el tráfico se encuentra muy concentrado en los principales aeropuertos.

Movimiento de pasajeros en los principales aeropuertos españoles

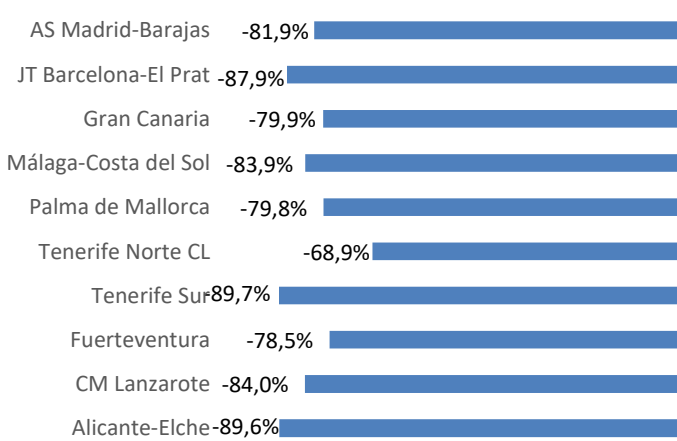


Madrid, Barcelona y Gran Canaria conjuntamente supusieron el 53,0% del total de movimientos de pasajeros en los aeropuertos españoles durante dicho mes.

Si se consideran los diez de mayor tráfico la cuota de movimiento de pasajeros ascendió al 82,2% del total del tráfico.

En el movimiento de pasajeros, predominó el tráfico regular, que este mes supuso el 97% del total del tráfico.

Variación 2021/2020 del movimiento de pasajeros



El descenso de tráfico en los aeropuertos españoles fue generalizado.

Debido a la situación excepcional del tráfico durante el mes de enero, no se presentan los desgloses de los principales aeropuertos.

DESGLOSE MENSUAL POR AEROPUERTOS – MOVIMIENTO DE PASAJEROS.

ENERO 2021

Aeropuertos	Doméstico				Intra UE				Extra UE				Total		Var % 21/20	Aeropuertos
	Regular	No Regular	OCT	Total	Regular	No Regular	OCT	Total	Regular	No Regular	OCT	Total	2021	2020		
1 AS Madrid-Barajas	313.162	3.891	740	317.793	220.215	510	598	221.323	302.854	2.920	278	306.052	845.168	4.663.407	-81,9	AS Madrid-Barajas
2 JT Barcelona-El Prat	198.434	1.839	387	200.660	124.017	291	1.308	125.616	81.640	1.100	2.470	85.210	411.486	3.396.470	-87,9	JT Barcelona-El Prat
3 Gran Canaria	155.718	869	1.226	157.813	52.695	10.710	125	63.530	115.13	1.183	947	13.643	234.986	1.166.742	-79,9	Gran Canaria
4 Málaga-Costa del Sol	56.113	769	207	57.089	68.649	643	173	69.465	39.806	585	1.166	41.557	168.111	1.042.347	-83,9	Málaga-Costa del Sol
5 Palma de Mallorca	127.563	515	170	128.248	29.089	678	8	29.775	7.324	178	8	7.510	165.533	820.661	-79,8	Palma de Mallorca
6 Tenerife Norte CL	136.149	647	818	137.614	209	1	0	210	0	39	0	39	137.863	443.657	-68,9	Tenerife Norte CL
7 Tenerife Sur	15.305	258	1.677	17.240	64.739	2.443	162	67.344	12.099	623	620	13.342	97.926	949.286	-89,7	Tenerife Sur
8 Fuerteventura	49.889	208	256	50.353	30.015	5.633	404	36.052	3.230	93	383	3.706	90.111	419.214	-78,5	Fuerteventura
9 CM Lanzarote	58.516	2	133	58.651	19.847	856	1	20.704	5.177	203	0	5.380	84.735	528.733	-84,0	CM Lanzarote
10 Alicante-Elche	17.879	636	4	18.519	41.770	325	0	42.095	16.127	487	97	16.711	77.325	743.713	-89,6	Alicante-Elche
11 Valencia	30.599	1.450	717	32.766	27.918	302	708	28.928	10.559	146	159	10.864	72.558	561.235	-87,1	Valencia
12 Sevilla	50.541	2.052	98	52.691	10.174	96	51	10.321	3.402	34	6	3.442	66.454	546.798	-87,8	Sevilla
13 Bilbao	44.520	1.289	764	46.573	10.433	4	13	10.450	515	1	0	516	57.539	350.837	-83,6	Bilbao
14 Ibiza	48.085	367	198	48.650	1.865	349	102	2.316	193	121	32	346	51.312	181.608	-71,7	Ibiza
15 La Palma	33.702	83	9	33.794	4.854	90	0	4.944	544	0	0	544	39.282	120.835	-67,5	La Palma
16 Santiago RC	32.416	170	239	32.825	1.814	6	0	1.820	3.039	0	0	3.039	37.684	179.454	-79,0	Santiago RC
17 Menorca	24.026	107	13	24.146	0	18	19	37	0	12	9	21	24.204	75.382	-67,9	Menorca
18 A Coruña	18.983	238	650	19.871	0	6	0	6	0	12	0	12	19.889	104.792	-81,0	A Coruña
19 Asturias	16.649	672	29	17.350	0	4	0	4	390	3	0	393	17.747	92.699	-80,9	Asturias
20 Melilla	16.586	133	92	16.811	0	0	0	0	0	0	0	0	16.811	33.033	-49,1	Melilla
21 Vigo	15.614	668	0	16.282	0	8	0	8	0	16	0	16	16.306	64.055	-74,5	Vigo
22 FGL Granada-Jaén	12.510	718	34	13.262	0	29	0	29	0	2	0	2	13.293	91.620	-85,5	FGL Granada-Jaén
23 El Hierro	10.599	35	46	10.680	0	0	0	0	0	0	0	0	10.680	21.471	-50,3	El Hierro
24 Almería	7.988	515	662	9.165	0	25	5	30	0	0	5	5	9.200	31.846	-71,1	Almería
25 SB Santander	6.871	18	31	6.920	481	14	0	495	629	5	0	634	8.049	83.192	-90,3	SB Santander
26 Jerez de la Frontera	7.309	475	167	7.951	0	60	10	70	0	5	0	5	8.026	40.599	-80,2	Jerez de la Frontera
27 Pamplona	5.021	753	43	5.817	0	7	0	7	0	2	3	5	5.829	19.973	-70,8	Pamplona
28 Zaragoza	1.667	373	45	2.085	1.571	110	447	2.128	500	1	0	501	4.714	34.155	-86,2	Zaragoza
29 La Gomera	3.158	4	1	3.163	0	0	0	0	0	0	0	0	3.163	5.060	-37,5	La Gomera
30 Ceuta	2.715	42	1	2.758	0	0	0	0	0	0	0	0	2.758	6.038	-54,3	Ceuta
31 San Sebastián	2.364	368	10	2.742	0	1	0	1	0	0	0	0	2.743	20.063	-86,3	San Sebastián
32 Valladolid	1.462	698	103	2.263	0	14	0	14	0	4	0	4	2.281	12.756	-82,1	Valladolid
33 Vitoria	299	1.207	96	1.602	0	123	2	125	0	108	0	108	1.835	7.526	-75,6	Vitoria
34 Al Región Murcia	858	290	98	1.246	0	9	0	9	403	0	0	403	1.658	67.570	-97,5	Al Región Murcia
35 Badajoz	1.531	5	26	1.562	0	4	0	4	0	0	0	0	1.566	7.189	-78,2	Badajoz
36 León	1.004	379	41	1.424	0	0	0	0	0	0	0	0	1.424	2.676	-46,8	León
37 Algeciras	1.386	0	19	1.405	0	0	0	0	0	0	2	2	1.407	3.266	-56,9	Algeciras
38 Girona	0	474	195	669	0	32	28	60	0	123	11	134	863	36.129	-97,6	Girona
39 Castellón	0	768	0	768	0	15	0	15	0	0	0	0	783	7.462	-89,5	Castellón
40 Burgos	299	160	14	473	0	0	0	0	0	0	0	0	473	1.699	-72,2	Burgos
41 Reus	0	53	242	295	0	6	10	16	0	2	0	2	313	1.669	-81,2	Reus
42 Son Bonet	0	0	180	180	0	0	26	26	0	0	0	0	206	13	54,9	Son Bonet
43 Albacete	0	165	0	165	0	16	0	16	0	2	0	2	183	174	5,2	Albacete
44 Córdoba	0	0	169	169	0	0	1	1	0	0	0	0	170	1.006	-83,1	Córdoba
45 Sabadell	0	0	160	160	0	0	10	10	0	0	0	0	170	252	-32,5	Sabadell
46 Huesca-Pirineos	0	162	0	162	0	0	0	0	0	0	0	0	162	1	16.100,0	Huesca-Pirineos
47 Logroño-Agoncillo	0	0	90	90	0	0	0	0	0	0	0	0	90	625	-85,6	Logroño-Agoncillo
48 Salamanca	0	0	90	90	0	0	0	0	0	0	0	0	90	245	-63,3	Salamanca
49 Madrid-Cuatro Vientos	0	17	13	30	0	0	0	0	0	18	0	18	48	270	-82,2	Madrid-Cuatro Vientos
50 Ciudad Real IA	0	0	10	10	0	0	24	24	0	0	0	0	34	0	0,0	Ciudad Real IA
Totales	1.527.490	24.542	11.013	1.563.045	710.355	23.438	4.235	738.028	499.944	8.028	6.196	514.168	2.815.241	16.989.623	-83,4	Totales

DESGLOSE MENSUAL POR AEROPUERTOS – MOVIMIENTO DE AERONAVES.

ENERO 2021

Aeropuertos	Doméstico				Intra UE				Extra UE				Total		Var % 21/20	Aeropuertos
	Regular	No Regular	OCT	Total	Regular	No Regular	OCT	Total	Regular	No Regular	OCT	Total	2021	2020		
1 AS Madrid-Barajas	3.752	373	246	4.371	2.848	155	137	3.140	2.244	290	93	2.627	10.138	33.293	-69,5	AS Madrid-Barajas
2 JT Barcelona-El Prat	2.215	222	104	2.541	1700	129	64	1893	910	165	63	1.138	5.572	23.445	-76,2	JT Barcelona-El Prat
3 Gran Canaria	2.756	96	489	3.341	588	102	21	711	244	41	45	330	4.382	10.584	-58,6	Gran Canaria
4 Sabadell	0	0	3.571	3.571	0	1	16	17	0	1	2	3	3.591	3.735	-3,9	Sabadell
5 Palma de Mallorca	2.017	261	186	2.464	369	239	19	627	102	111	29	242	3.333	7.660	-56,5	Palma de Mallorca
6 Tenerife Norte CL	2.497	84	334	2.915	6	3	4	13	0	8	5	13	2.941	5.994	-50,9	Tenerife Norte CL
7 Málaga-Costa del Sol	851	133	100	1.084	766	214	59	1.039	512	175	85	772	2.895	8.432	-65,7	Málaga-Costa del Sol
8 Jerez de la Frontera	137	25	2.585	2.747	0	10	21	31	0	1	7	8	2.786	3.450	-19,2	Jerez de la Frontera
9 Valencia	589	62	585	1.236	416	51	126	593	134	29	60	223	2.052	5.474	-62,5	Valencia
10 Sevilla	631	74	635	1.340	178	59	42	279	90	11	21	122	1.741	4.728	-63,2	Sevilla
11 CM Lanzarote	1.051	1	185	1.237	244	15	8	267	168	14	15	197	1.701	4.518	-62,4	CM Lanzarote
12 Tenerife Sur	255	16	206	477	696	48	30	774	300	25	31	356	1.607	5.982	-73,1	Tenerife Sur
13 Fuerteventura	856	39	88	983	358	63	5	426	86	9	24	119	1.528	3.635	-58,0	Fuerteventura
14 Madrid-Cuatro Vientos	0	13	1.382	1.395	0	0	1	1	0	6	1	7	1.403	3.315	-57,7	Madrid-Cuatro Vientos
15 Ibiza	803	166	68	1.037	22	166	71	239	2	52	30	84	1.360	2.253	-39,6	Ibiza
16 Alicante-Elche	343	20	25	388	462	44	31	537	326	26	24	376	1.301	5.409	-75,9	Alicante-Elche
17 Bilbao	530	79	175	784	179	3	11	193	8	1	0	9	986	3.429	-71,2	Bilbao
18 Reus	0	13	952	965	0	5	3	8	0	1	3	4	977	1.64	-16,1	Reus
19 Vitoria	169	40	129	338	300	96	9	405	57	7	2	66	409	799	-13,3	Vitoria
20 La Palma	664	16	28	708	59	4	0	63	10	0	0	10	781	1.875	-58,3	La Palma
21 A Coruña	230	28	475	733	0	4	4	8	0	3	4	7	748	1.326	-43,6	A Coruña
22 Girona	0	12	569	581	0	31	55	86	0	23	35	58	725	921	-21,3	Girona
23 Córdoba	0	0	689	689	0	0	1	1	0	0	0	0	690	897	-23,1	Córdoba
24 Son Bonet	0	0	659	659	0	0	27	27	0	0	0	0	686	946	-27,5	Son Bonet
25 Menorca	496	99	19	614	0	7	12	19	0	6	3	9	642	1.099	-41,6	Menorca
26 Santiago RC	370	14	95	479	40	5	5	50	36	2	1	39	568	1.427	-60,2	Santiago RC
27 Zaragoza	32	30	76	138	22	30	11	63	259	40	6	305	506	690	-26,7	Zaragoza
28 Almería	207	15	227	449	0	7	1	8	0	0	2	2	459	619	-25,8	Almería
29 Melilla	378	42	32	452	0	0	0	0	0	0	0	0	452	730	-38,1	Melilla
30 FGL Granada-Jaén	220	25	168	413	0	12	0	12	0	2	0	2	427	1.037	-58,8	FGL Granada-Jaén
31 Burgos	26	24	373	423	0	0	2	2	0	0	0	0	425	528	-19,5	Burgos
32 Vigo	195	32	105	332	0	45	3	48	0	14	1	15	395	795	-50,3	Vigo
33 Ceuta	285	18	86	389	0	0	0	0	0	0	0	0	389	680	-42,8	Ceuta
34 Pamplona	115	34	185	334	0	2	0	2	0	1	5	6	342	424	-19,3	Pamplona
35 Castellón	0	47	275	322	0	11	2	13	0	0	0	0	335	1.141	-70,6	Castellón
36 Asturias	233	29	36	298	0	4	3	7	8	3	0	11	316	946	-66,6	Asturias
37 El Hierro	249	14	25	288	0	0	0	0	0	0	0	0	288	464	-37,9	El Hierro
38 Salamanca	0	0	283	283	0	0	1	1	0	0	0	0	284	466	-39,1	Salamanca
39 SB Santander	112	18	124	254	6	7	0	13	8	3	0	11	278	793	-64,9	SB Santander
40 Algeciras	155	0	19	174	0	0	0	0	0	0	2	2	176	324	-45,7	Algeciras
41 La Gomera	140	1	29	170	0	1	1	2	0	0	0	0	172	166	3,6	La Gomera
42 León	32	14	88	134	0	0	0	0	0	0	0	0	134	70	91,4	León
43 Valladolid	17	21	66	104	0	7	2	9	0	3	0	3	116	193	-39,9	Valladolid
44 Badajoz	66	3	16	85	0	4	1	5	0	0	0	0	90	264	-65,9	Badajoz
45 San Sebastián	38	11	24	73	0	3	0	3	0	0	0	0	76	399	-81,0	San Sebastián
46 AI Región Murcia	18	21	15	54	0	8	0	8	14	0	0	14	76	585	-87,0	AI Región Murcia
47 Huesca-Pirineos	0	4	56	60	0	0	0	0	0	0	0	0	60	467	-87,2	Huesca-Pirineos
48 Logroño-Agoncillo	0	0	22	22	0	0	0	0	0	0	0	0	22	68	-67,6	Logroño-Agoncillo
49 Ciudad Real IA	0	0	8	8	0	0	4	4	0	0	2	2	14	36	-61,1	Ciudad Real IA
50 Albacete	0	4	5	9	0	3	0	3	0	2	0	2	14	58	-75,9	Albacete
Totales	23.730	2.293	16.922	42.945	9.259	1.578	813	11.650	5.518	1.075	601	7.194	61.789	157.733	-60,8	Totales

DESGLOSE MENSUAL POR AEROPUERTOS – TRÁFICO COMERCIAL DE CARGA (Kg).

ENERO 2021

	Aeropuertos	Doméstico			Intra UE			Extra UE			Total		Var % 21/20	Aeropuertos
		Regular	No Regular	Total	Regular	No Regular	Total	Regular	No Regular	Total	2021	2020		
1	AS Madrid-Barajas	903.212	783.330	1686.542	6.050.175	795.677	6.845.852	15.953.676	2.483.674	18.437.350	26.969.744	45.834.280	-41,2	AS Madrid-Barajas
2	Zaragoza	0	0	0	521.006	212.457	733.463	13.415.227	1.304.441	14.719.668	15.453.131	14.976.853	3,2	Zaragoza
3	JT Barcelona-El Prat	442.439	60.926	503.365	4.306.854	9.593	4.316.447	4.195.645	458.964	4.654.609	9.474.421	13.768.977	-31,2	JT Barcelona-El Prat
4	Vitoria	1611.479	277	1611.756	3.529.114	252.898	3.782.012	291.822	9.467	301.289	5.695.057	5.252.000	8,4	Vitoria
5	Gran Canaria	524.182	192.562	716.744	28.290	0	28.290	141.648	26.846	168.494	913.528	1.629.065	-43,9	Gran Canaria
6	Valencia	368.582	420	369.002	470.854	3.301	474.155	13.359	4.803	18.162	861.319	1.067.230	-19,3	Valencia
7	Sevilla	500.412	17.1693	672.105	16.312	7.050	23.362	0	0	0	695.467	952.685	-27,0	Sevilla
8	Tenerife Norte CL	327.206	292.840	620.046	0	0	0	0	7.244	7.244	627.290	1.012.735	-38,1	Tenerife Norte CL
9	Palma de Mallorca	96.169	271.224	367.393	1.723	0	1.723	4.121	5.012	9.133	378.249	811.612	-53,4	Palma de Mallorca
10	Santiago RC	343.679	0	343.679	0	0	0	0	0	0	343.679	278.753	23,3	Santiago RC
11	Alicante-Elche	260.336	0	260.336	479	1.570	2.049	7.476	0	7.476	269.861	306.472	-11,9	Alicante-Elche
12	Menorca	2.847	62.877	65.724	0	0	0	0	0	0	65.724	138.757	-52,6	Menorca
13	Málaga-Costa del Sol	18.946	0	18.946	12.601	5.295	17.896	22.368	0	22.368	59.210	197.852	-70,1	Málaga-Costa del Sol
14	Ibiza	3.991	54.363	58.354	0	0	0	0	0	0	58.354	150.133	-61,1	Ibiza
15	Tenerife Sur	6.340	1.898	8.238	37.421	39	37.460	11.494	4	11.498	57.196	188.841	-69,7	Tenerife Sur
16	CM Lanzarote	32.504	0	32.504	0	0	0	0	0	0	32.504	104.908	-69,0	CM Lanzarote
17	Vigo	21.240	1.576	22.816	0	3.730	3.730	0	2.342	2.342	28.888	37.035	-22,0	Vigo
18	Fuerteventura	21.479	0	21.479	6.321	0	6.321	0	0	0	27.800	48.333	-42,5	Fuerteventura
19	La Palma	22.297	0	22.297	3.292	0	3.292	0	0	0	25.589	43.028	-40,5	La Palma
20	Bilbao	9.021	0	9.021	13.158	0	13.158	0	0	0	22.179	83.035	-73,3	Bilbao
21	Girona	0	0	0	0	15.668	15.668	0	394	394	16.062	40.551	-60,4	Girona
22	El Hierro	4.734	0	4.734	0	0	0	0	0	0	4.734	5.329	-11,2	El Hierro
23	A Coruña	4.500	0	4.500	0	0	0	0	0	0	4.500	12.154	-63,0	A Coruña
24	Asturias	1.767	0	1.767	0	0	0	0	0	0	1.767	3.367	-47,5	Asturias
25	Melilla	213	0	213	0	0	0	0	0	0	213	12.345	-98,3	Melilla
26	La Gomera	20	0	20	0	0	0	0	0	0	20	95	-78,9	La Gomera
27	Valladolid	0	0	0	0	0	0	0	0	0	0	1.000	-100,0	Valladolid
28	Jerez de la Frontera	0	0	0	0	0	0	0	0	0	0	90	-100,0	Jerez de la Frontera
29	San Sebastián	0	0	0	0	0	0	0	0	0	0	21	-100,0	San Sebastián
30	Pamplona	0	0	0	0	0	0	0	0	0	0	3	-100,0	Pamplona
	Totales	5.527.595	1.893.986	7.421.581	14.997.600	1.307.278	16.304.878	34.056.836	4.303.191	38.360.027	62.086.486	86.957.539	-28,6	Totales

DESGLOSE MENSUAL POR AEROPUERTOS – TRÁFICO COMERCIAL DE CORREO (Kg).

ENERO 2021

Aeropuertos	Doméstico			Intra UE			Extra UE			Total		Var % 21/20	Aeropuertos
	Regular	No Regular	Total	Regular	No Regular	Total	Regular	No Regular	Total	2021	2020		
1 A S Madrid-Barajas	305.310	53.279	358.589	262.409	0	262.409	465.872	45.750	511.622	1.132.620	2.258.262	-49,8	A S Madrid-Barajas
2 Tenerife Norte CL	195.646	0	195.646	0	0	0	0	0	0	195.646	229.803	-14,9	Tenerife Norte CL
3 Gran Canaria	159.728	7.459	167.187	0	0	0	0	0	0	167.187	210.365	-20,5	Gran Canaria
4 Palma de Mallorca	1.460	60.360	61.820	0	0	0	0	0	0	61.820	76.512	-19,2	Palma de Mallorca
5 JT Barcelona-El Prat	6.448	0	6.448	0	0	0	5.218	0	5.218	11.666	90.918	-87,2	JT Barcelona-El Prat
6 El Hierro	11.655	0	11.655	0	0	0	0	0	0	11.655	9.560	21,9	El Hierro
7 Zaragoza	0	0	0	0	0	0	8.916	0	8.916	8.916	0	0,0	Zaragoza
8 Menorca	0	6.751	6.751	0	0	0	0	0	0	6.751	6.039	11,8	Menorca
9 Ibiza	0	5.817	5.817	0	0	0	0	0	0	5.817	8.654	-32,8	Ibiza
10 Sevilla	334	0	334	54	0	54	0	0	0	388	3.037	-87,2	Sevilla
11 Valencia	179	0	179	0	0	0	0	0	0	179	338	-47,0	Valencia
12 La Gomera	2	0	2	0	0	0	0	0	0	2	0	0,0	La Gomera
13 A Coruña	0	0	0	0	0	0	0	0	0	0	8.253	-100,0	A Coruña
14 La Palma	0	0	0	0	0	0	0	0	0	0	4.019	-100,0	La Palma
15 CM Lanzarote	0	0	0	0	0	0	0	0	0	0	3.553	-100,0	CM Lanzarote
16 Málaga-Costa del Sol	0	0	0	0	0	0	0	0	0	0	1.691	-100,0	Málaga-Costa del Sol
17 Asturias	0	0	0	0	0	0	0	0	0	0	1.074	-100,0	Asturias
18 Fuerteventura	0	0	0	0	0	0	0	0	0	0	332	-100,0	Fuerteventura
19 Santiago RC	0	0	0	0	0	0	0	0	0	0	27	-100,0	Santiago RC
20 SB Santander	0	0	0	0	0	0	0	0	0	0	22	-100,0	SB Santander
21 Pamplona	0	0	0	0	0	0	0	0	0	0	8	-100,0	Pamplona
22 San Sebastián	0	0	0	0	0	0	0	0	0	0	3	-100,0	San Sebastián
Totales	680.762	133.666	814.428	262.463	0	262.463	480.006	45.750	525.756	1.602.647	2.912.470	-45,0	Totales

DESGLOSE MENSUAL POR COMUNIDADES AUTÓNOMAS – MOVIMIENTO DE PASAJEROS.

ENERO 2021

Comunidad Autónoma	Doméstico				Intra UE				Extra UE				Total		Var % 21/20	Comunidad Autónoma
	Regular	No Regular	OCT	Total	Regular	No Regular	OCT	Total	Regular	No Regular	OCT	Total	2021	2020		
1 Comunidad de Madrid	313.162	3.908	753	317.823	220.215	510	598	221.323	302.854	2.938	278	306.070	845.216	4.663.677	-81,9	Comunidad de Madrid
2 Canarias	463.036	2.106	4.166	469.308	172.359	19.733	692	192.784	32.563	2.141	1.950	36.654	698.746	3.654.998	-80,9	Canarias
3 Cataluña	198.434	2.366	984	201.784	124.017	329	1.356	125.702	81.640	1.225	2.481	85.346	412.832	3.434.520	-88,0	Cataluña
4 Andalucía	135.847	4.529	1.356	141.732	78.823	853	240	79.916	43.208	626	1.179	45.013	266.661	1.757.482	-84,8	Andalucía
5 Islas Baleares	199.674	989	561	201.224	30.954	1.045	155	32.154	7.517	311	49	7.877	24.1255	1.077.784	-77,6	Islas Baleares
6 Comunidad Valenciana	48.478	2.854	721	52.053	69.688	642	708	71.038	26.686	633	256	27.575	150.666	1.312.410	-88,5	Comunidad Valenciana
7 Galicia	67.013	1.076	889	68.978	1.814	20	0	1.834	3.039	28	0	3.067	73.879	348.301	-78,8	Galicia
8 País Vasco	47.183	2.864	870	50.917	10.433	128	15	10.576	515	109	0	624	62.117	378.426	-83,6	País Vasco
9 Principado de Asturias	16.649	672	29	17.350	0	4	0	4	390	3	0	393	17.747	92.699	-80,9	Principado de Asturias
10 Melilla	16.586	133	92	16.811	0	0	0	0	0	0	0	0	16.811	33.033	-49,1	Melilla
11 Cantabria	6.871	18	31	6.920	481	14	0	495	629	5	0	634	8.049	83.192	-90,3	Cantabria
12 Comunidad Foral de Navarra	5.021	753	43	5.817	0	7	0	7	0	2	3	5	5.829	19.973	-70,8	Comunidad Foral de Navarra
13 Aragón	1.667	535	45	2.247	1.571	110	447	2.128	500	1	0	501	4.876	34.156	-85,7	Aragón
14 Castilla Y León	2.765	1.237	248	4.250	0	14	0	14	0	4	0	4	4.268	17.376	-75,4	Castilla Y León
15 Ceuta	2.715	42	1	2.758	0	0	0	0	0	0	0	0	2.758	6.038	-54,3	Ceuta
16 Región de Murcia	858	290	98	1.246	0	9	0	9	403	0	0	403	1.658	67.570	-97,5	Región de Murcia
17 Extremadura	1.531	5	26	1.562	0	4	0	4	0	0	0	0	1.566	7.189	-78,2	Extremadura
18 Castilla La Mancha	0	165	10	175	0	16	24	40	0	2	0	2	217	174	24,7	Castilla La Mancha
19 La Rioja	0	0	90	90	0	0	0	0	0	0	0	0	90	625	-85,6	La Rioja
Totales	1.527.490	24.542	11.013	1.563.045	710.355	23.438	4.235	738.028	499.944	8.028	6.196	514.168	2.815.241	16.989.623	-83,4	Totales

DESGLOSE MENSUAL POR COMUNIDADES AUTÓNOMAS – MOVIMIENTO DE AERONAVES.

ENERO 2021

Comunidad Autónoma	Doméstico				Intra UE				Extra UE				Total		Var % 21/20	Comunidad Autónoma
	Regular	No Regular	OCT	Total	Regular	No Regular	OCT	Total	Regular	No Regular	OCT	Total	2021	2020		
Canarias	8.468	267	1.384	10.119	1.951	236	69	2.256	808	97	120	1.025	13.400	33.218	-59,7	Canarias
Comunidad de Madrid	3.752	386	1.628	5.766	2.848	155	138	3.141	2.244	296	94	2.634	11.541	36.608	-68,5	Comunidad de Madrid
Cataluña	2.215	247	5.196	7.658	1.700	166	138	2.004	910	190	103	1.203	10.865	29.265	-62,9	Cataluña
Andalucía	2.201	272	4.423	6.896	944	302	124	1.370	602	189	117	908	9.174	19.487	-52,9	Andalucía
Islas Baleares	3.316	526	932	4.774	391	392	129	912	104	169	62	335	6.021	11.958	-49,6	Islas Baleares
Comunidad Valenciana	932	129	885	1.946	878	106	159	1.143	460	55	84	599	3.688	12.024	-69,3	Comunidad Valenciana
País Vasco	737	130	328	1.195	479	102	20	601	65	8	2	75	1.871	4.627	-59,6	País Vasco
Galicia	795	74	675	1.544	40	54	12	106	36	19	6	61	1.711	3.548	-51,8	Galicia
Castilla Y León	75	59	810	944	0	7	5	12	0	3	0	3	959	1.257	-23,7	Castilla Y León
Aragón	32	34	132	198	22	30	11	63	259	40	6	305	566	1.157	-51,1	Aragón
Melilla	378	42	32	452	0	0	0	0	0	0	0	0	452	730	-38,1	Melilla
Ceuta	285	18	86	389	0	0	0	0	0	0	0	0	389	680	-42,8	Ceuta
Comunidad Foral de Navarra	15	34	185	334	0	2	0	2	0	1	5	6	342	424	-19,3	Comunidad Foral de Navarra
Principado de Asturias	233	29	36	298	0	4	3	7	8	3	0	11	316	946	-66,6	Principado de Asturias
Cantabria	12	18	124	254	6	7	0	13	8	3	0	11	278	793	-64,9	Cantabria
Extremadura	66	3	16	85	0	4	1	5	0	0	0	0	90	264	-65,9	Extremadura
Región de Murcia	18	21	15	54	0	8	0	8	14	0	0	14	76	585	-87,0	Región de Murcia
Castilla La Mancha	0	4	13	17	0	3	4	7	0	2	2	4	28	94	-70,2	Castilla La Mancha
La Rioja	0	0	22	22	0	0	0	0	0	0	0	0	22	68	-67,6	La Rioja
Totales	23.730	2.293	16.922	42.945	9.259	1.578	813	11.650	5.518	1.075	601	7.194	61.789	157.733	-60,8	Totales

DESGLOSE MENSUAL POR COMUNIDADES AUTÓNOMAS – TRÁFICO COMERCIAL DE CARGA (Kg).

ENERO 2021

	Comunidad Autónoma	Doméstico			Intra UE			Extra UE			Total		Var % 21/20	Comunidad Autónoma
		Regular	No Regular	Total	Regular	No Regular	Total	Regular	No Regular	Total	2021	2020		
1	Comunidad de Madrid	903.212	783.330	1686.542	6.050.175	795.677	6.845.852	15.953.676	2.483.674	18.437.350	26.969.744	45.834.280	-41,2	Comunidad de Madrid
2	Aragón	0	0	0	521.006	212.457	733.463	13.415.227	1.304.441	14.719.668	15.453.131	14.976.853	3,2	Aragón
3	Cataluña	442.439	60.926	503.365	4.306.854	25.261	4.332.115	4.195.645	459.358	4.655.003	9.490.483	13.809.528	-31,3	Cataluña
4	País Vasco	1620.500	277	1620.777	3.542.272	252.898	3.795.170	291.822	9.467	301.289	5.717.236	5.335.056	7,2	País Vasco
5	Canarias	938.762	487.300	1426.062	75.324	39	75.363	153.142	34.094	187.236	1688.661	3.032.334	-44,3	Canarias
6	Comunidad Valenciana	628.918	420	629.338	471.333	4.871	476.204	20.835	4.803	25.638	1.131.180	1.373.702	-17,7	Comunidad Valenciana
7	Andalucía	519.358	17.1693	691.051	28.913	12.345	41.258	22.368	0	22.368	754.677	1.150.627	-34,4	Andalucía
8	Islas Baleares	103.007	388.464	491.471	1.723	0	1.723	4.121	5.012	9.133	502.327	1.100.502	-54,4	Islas Baleares
9	Galicia	369.419	1.576	370.995	0	3.730	3.730	0	2.342	2.342	377.067	327.942	15,0	Galicia
10	Principado de Asturias	1.767	0	1.767	0	0	0	0	0	0	1.767	3.367	-47,5	Principado de Asturias
11	Melilla	213	0	213	0	0	0	0	0	0	213	12.345	-98,3	Melilla
12	Castilla Y León	0	0	0	0	0	0	0	0	0	0	1.000	-100,0	Castilla Y León
13	Comunidad Foral de Navarra	0	0	0	0	0	0	0	0	0	0	3	-100,0	Comunidad Foral de Navarra
	Totales	5.527.595	1.893.986	7.421.581	14.997.600	1.307.278	16.304.878	34.056.836	4.303.191	38.360.027	62.086.486	86.957.539	-28,6	Totales

DESGLOSE MENSUAL POR COMUNIDADES AUTÓNOMAS – TRÁFICO COMERCIAL DE CORREO (Kg).

ENERO 2021

	Comunidad Autónoma	Doméstico			Intra UE			Extra UE			Total		Var % 21/20	Comunidad Autónoma
		Regular	No Regular	Total	Regular	No Regular	Total	Regular	No Regular	Total	2021	2020		
1	Comunidad de Madrid	305.310	53.279	358.589	262.409	0	262.409	465.872	45.750	511.622	1.132.620	2.258.262	-49,8	Comunidad de Madrid
2	Canarias	367.031	7.459	374.490	0	0	0	0	0	0	374.490	457.632	-18,2	Canarias
3	Islas Baleares	1.460	72.928	74.388	0	0	0	0	0	0	74.388	91.205	-18,4	Islas Baleares
4	Cataluña	6.448	0	6.448	0	0	0	5.218	0	5.218	11.666	90.918	-87,2	Cataluña
5	Aragón	0	0	0	0	0	0	8.916	0	8.916	8.916	0	0,0	Aragón
6	Andalucía	334	0	334	54	0	54	0	0	0	388	4.728	-91,8	Andalucía
7	Comunidad Valenciana	179	0	179	0	0	0	0	0	0	179	338	-47,0	Comunidad Valenciana
8	Galicia	0	0	0	0	0	0	0	0	0	0	8.280	-100,0	Galicia
9	Principado de Asturias	0	0	0	0	0	0	0	0	0	0	1.074	-100,0	Principado de Asturias
10	Cantabria	0	0	0	0	0	0	0	0	0	0	22	-100,0	Cantabria
11	Comunidad Foral de Navarra	0	0	0	0	0	0	0	0	0	0	8	-100,0	Comunidad Foral de Navarra
12	País Vasco	0	0	0	0	0	0	0	0	0	0	3	-100,0	País Vasco
	Totales	680.762	133.666	814.428	262.463	0	262.463	480.006	45.750	525.756	1.602.647	2.912.470	-45,0	Totales

Definiciones

Pasajero.

Toda persona por cuyo transporte la compañía aérea percibe remuneración comercial.

Movimiento de pasajero.

Las llegadas y salidas en los aeropuertos se contarán separadamente, es decir, una llegada y una salida se contarán como dos movimientos de un pasajero.

Movimiento de aeronaves.

Las llegadas y salidas en los aeropuertos se contarán separadamente, es decir, una llegada y una salida se contarán como dos movimientos de una aeronave.

Tráfico de carga.

Volumen de carga (Kg.) transportada en los aeropuertos españoles, contabilizando tanto las llegadas como las salidas de las aeronaves en cada aeropuerto.

Tráfico de correo.

Volumen de correo (Kg.) transportada en los aeropuertos españoles, contabilizando tanto las llegadas como las salidas de las aeronaves en cada aeropuerto.

Tráfico doméstico.

Operación de una aeronave con origen y destino en aeropuertos nacionales (sin contemplar las escalas intermedias).

Tráfico Intra UE.

Operación de una aeronave con origen y destino un aeropuerto nacional y otro situado en la Unión Europea (UE28) (sin contemplar las escalas intermedias).

Tráfico Extra UE.

Operación de una aeronave con origen y destino un aeropuerto nacional y otro situado fuera de la Unión Europea (UE28) (sin contemplar las escalas intermedias).

Tráfico Regular.

Operación efectuada de conformidad con un horario publicado, o de un modo tan regular o frecuente como para constituir una serie sistemática identificable, que el público pueda reservar en forma directa.

Tráfico No Regular o Chárter.

Operación que no se ha notificado en la compañía aérea correspondiente como servicio regular, y que se ha efectuado por remuneración y de un modo no regular, incluyendo los vuelos con aviones vacíos relacionados con los mismos, y los vuelos regulares convertidos en chárter.

Otras Clases de Tráfico (OCT).

Se contabiliza los vuelos de Aviación General y Trabajos Aéreos

Nota.

En este informe sólo se proporcionan datos de los aeropuertos de interés general.