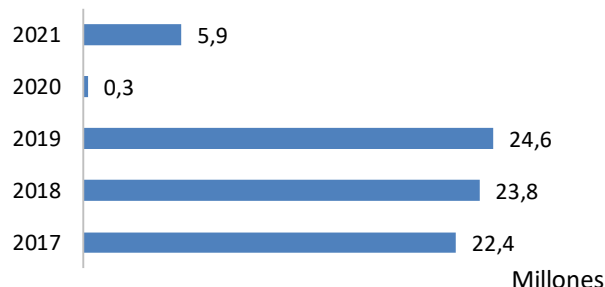


Tráfico en los aeropuertos españoles

Mayo 2021

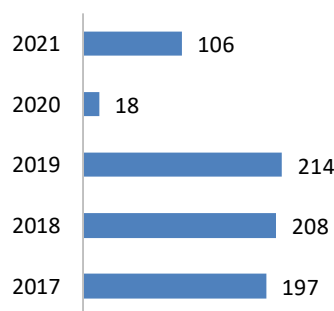
Movimiento de pasajeros - mayo



En mayo de 2021 se movieron en los aeropuertos españoles un total de 5,9 millones de pasajeros, lo que supuso un incremento del 2.101% respecto al mismo mes del año 2020 pero un descenso del 76,1% respecto a 2019.

La evolución comparativa con mayo de 2020 y 2019 muestra las lógicas variaciones debido la situación sanitaria causada por la pandemia del COVID – 19.

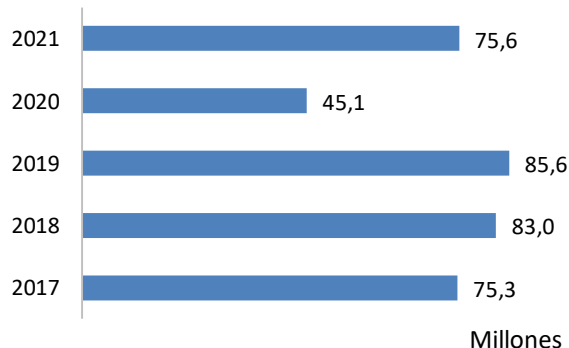
Operaciones - mayo



Las operaciones aumentaron un 500% en relación al mismo mes de 2020 y bajaron un 50,4% respecto a mayo de 2019

Durante este mes se realizaron un total de 106 mil operaciones.

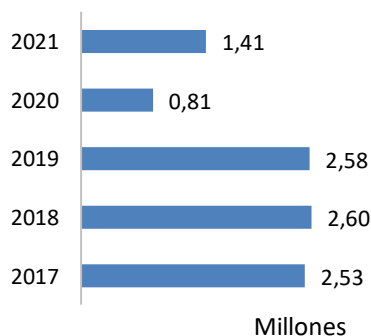
Carga transportada (kg) - mayo



La carga en el tráfico comercial aumentó un 67,7%, comparándola con mayo de 2020, en cambio, bajó un 11,7% respecto a 2019

En los aeropuertos españoles se transportaron 75,6 millones de kilogramos de carga.

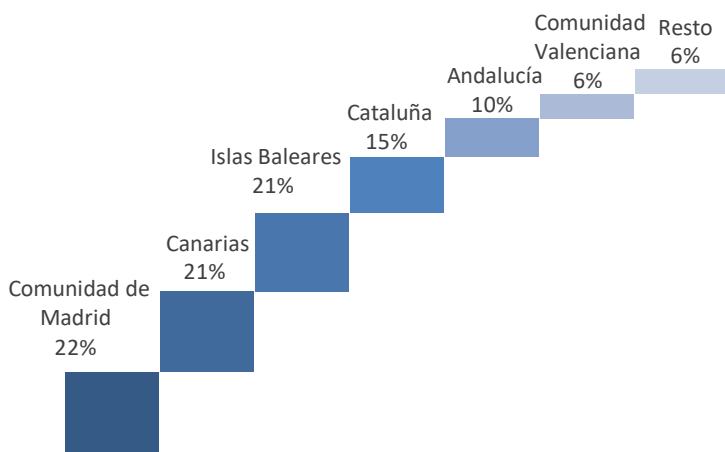
Correo transportado (kg) - mayo



El correo en el tráfico comercial subió un 74,8% en comparación con el mismo mes del año anterior, pero bajó un 45,4% respecto a mayo de 2019

Se transportaron 1,41 millones de kilogramos de correo en los aeropuertos españoles.

Distribución del tráfico de pasajeros por Comunidades Autónomas

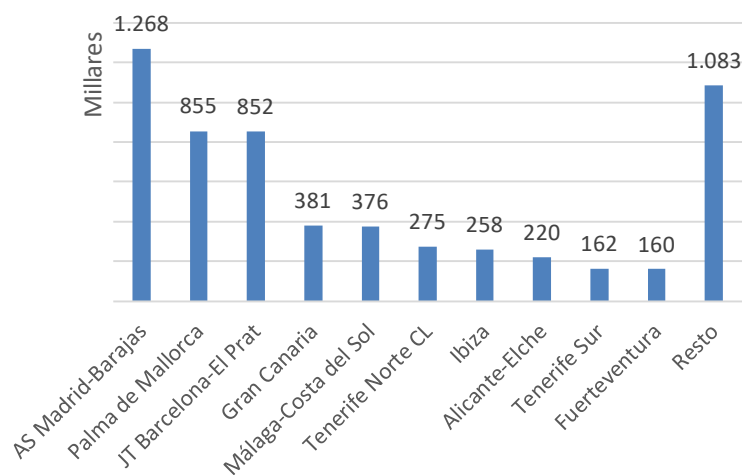


Madrid, Canarias e Islas Baleares fueron las Comunidades Autónomas con mayor movimiento de pasajeros en el mes de mayo de 2021

Estas tres Comunidades en conjunto representaron el 64% del total del tráfico.

Aunque España cuenta con 50 aeródromos de interés general, el tráfico se encuentra muy concentrado en los principales aeropuertos.

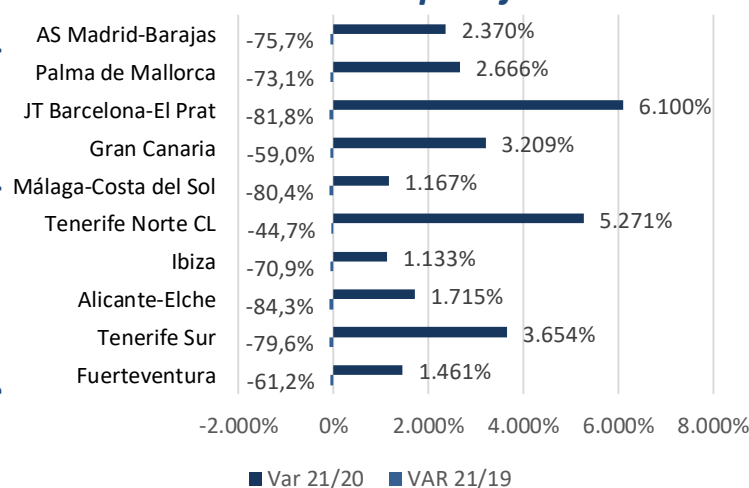
Movimiento de pasajeros en los principales aeropuertos españoles



Madrid, Palma de Mallorca y Barcelona conjuntamente supusieron el 51% del total de movimientos de pasajeros en los aeropuertos españoles durante dicho mes

Si se consideran los diez de mayor tráfico la cuota de movimiento de pasajeros ascendió al 81,6% del total del tráfico.

Variación mayo 21/20 y 21/19 del movimiento de pasajeros

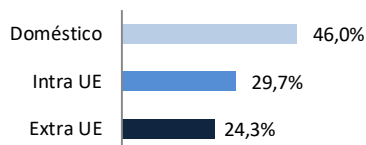


En el movimiento de pasajeros, predominó el tráfico regular, que en este mes supuso el 98% del total del tráfico.

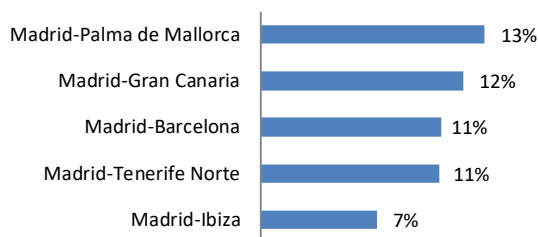
El crecimiento de tráfico en los aeropuertos españoles fue generalizado comparando con 2020, sin embargo en comparación con 2019 sigue el descenso mayoritario

Aeropuerto Adolfo Suárez Madrid - Barajas

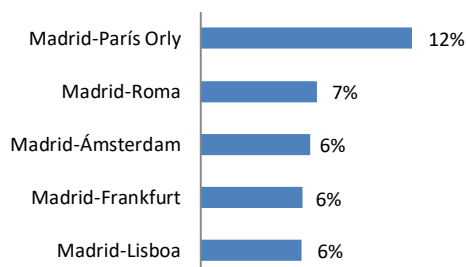
Mercados mayo



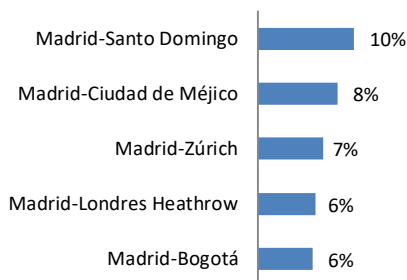
Cuota en las rutas domésticas



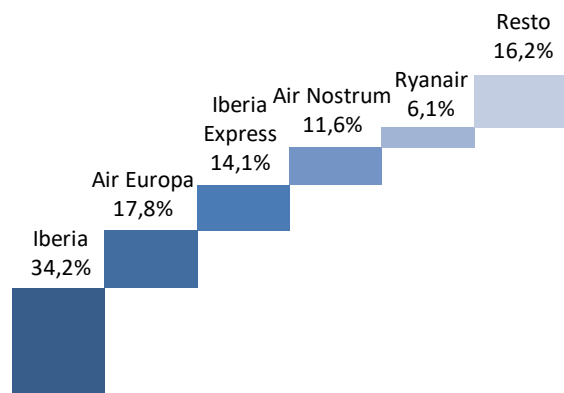
Cuota en las rutas UE



Cuota en las rutas extra UE



Principales compañías



Encabezó el ranking de aeropuertos españoles con 1,27 millones de pasajeros

En comparación con el mismo periodo del año anterior, subió el **tráfico de pasajeros** un 1.461% y bajó un 75,7% en comparación con mayo de 2019. Ascendió el número de **operaciones** (396% comparándolo con 2020 y descendió un 62,3% en comparación con mayo de 2019). El **tráfico comercial de carga** creció un 56,8% y disminuyó un 8,9% comparándolo con mayo de 2020 y 2019 respectivamente. Asimismo el **tráfico de correo** aumentó un 103% en comparación de mayo 2020, pero decreció un 51,0% con el mismo mes de 2019.

El mercado doméstico de transporte de pasajeros supone el 46,0% de la cuota en el aeropuerto.

El principal destino doméstico fue Palma de Mallorca, supuso el 13% del total del tráfico de pasajeros en el aeropuerto.

El 54,0% del tráfico en Madrid fue internacional

El principal destino de la UE fue París Orly, supuso el 12% del total del tráfico de pasajeros en el aeropuerto madrileño, en dicho mercado.

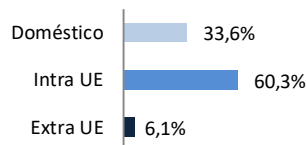
En el mercado extra UE, los principales destinos estuvieron muy repartidos

En mayo operaron 47 compañías comerciales

Las dos primeras compañías por volumen de tráfico comercial supusieron el 52,0% del movimiento de viajeros. Iberia fue líder con un 34,2% de la cuota.

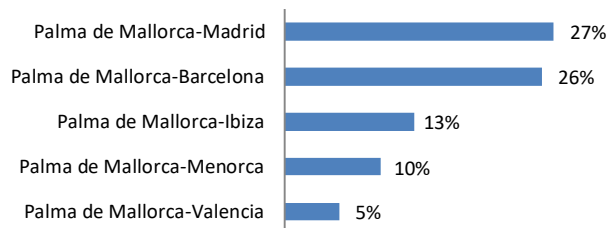
Aeropuerto Palma de Mallorca

Mercados mayo




Movió 855 mil pasajeros en mayo, subió el movimiento de pasajeros un 3.654% en relación a 2020 y bajó un 73,1% respecto a 2019

Cuota en las rutas domésticas



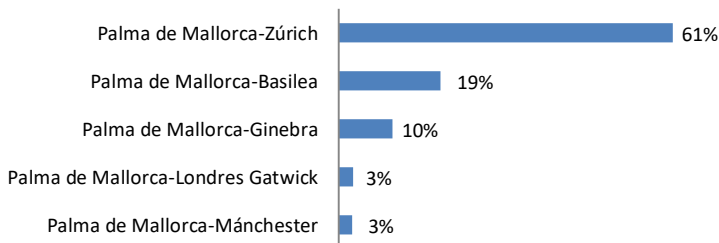
Comparándolo con mayo de 2020 creció el número de **operaciones** un 832% y decreció un 58,9% en comparación a 2019. El **tráfico comercial de carga** cayó un 19,6% respecto al mismo periodo de 2020 y disminuyó un 38,5% en relación a mayo de 2019. Asimismo, el **transporte comercial de correo** creció un 7,8% respecto a mayo de 2020 y bajó un 34,0% en relación a mayo de 2019.

Cuota en las rutas UE



El mercado doméstico supuso el 33,6% del tráfico de pasajeros en el aeropuerto. El principal destino fue Madrid, que acumuló el 27% del total del tráfico de pasajeros en dicho mercado.

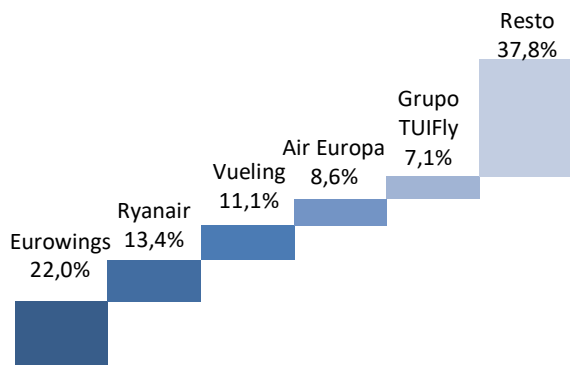
Cuota en las rutas extra UE



El 60,3% del tráfico fue con destinos de la Unión Europea

El principal destino en este mercado fue la ciudad alemana de Frankfurt, representó el 11% del cuota en dicho mercado.

Principales compañías



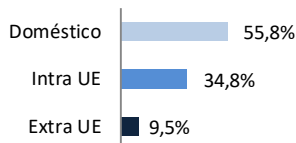
En el mercado extra UE el principal destino fue Zúrich, acumuló el 61% de la cuota de mercado en el aeropuerto balear.

En mayo operaron 33 compañías comerciales

Eurowings fue la principal compañía del aeropuerto con un 22,0% de la cuota. Las tres primeras compañías por volumen de tráfico comercial supusieron el 46,5% del movimiento de viajeros.


Aeropuerto Josep Tarradellas Barcelona – El Prat

Mercados mayo



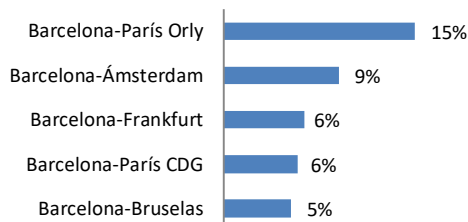
En mayo movió 852 mil pasajeros y subió un 1.715% en comparación con el mismo periodo del año anterior y bajó un 81,8% comparándolo con 2019

Cuota en las rutas domésticas



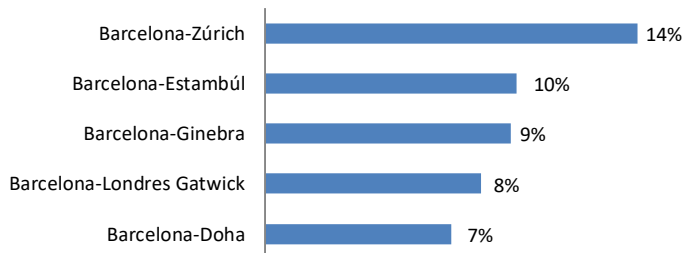
En comparación con el mismo periodo del año anterior, aumentaron las **operaciones** un 426% y disminuyeron un 70,0% en comparación con mayo de 2019. El **tráfico comercial de carga** subió un 63,8% y disminuyó un 27,7% comparándolo con mayo de 2020 y 2019 respectivamente. En el **tráfico de correo** tuvo un decrecimiento del 99,2% comparándolo con mayo 2019 y del 93,8% con mayo 2020.

Cuota en las rutas UE



El mercado doméstico supuso el 55,8% del tráfico de pasajeros en el aeropuerto de Barcelona.

Cuota en las rutas extra UE

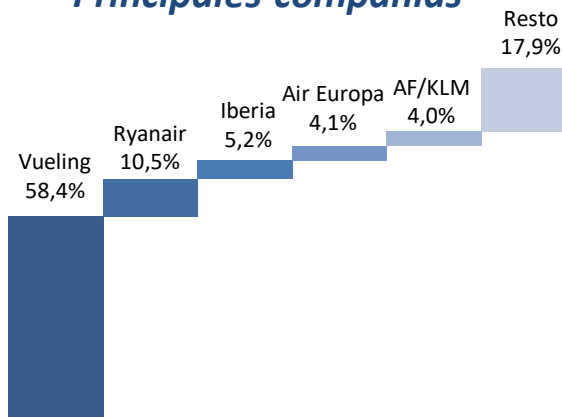


El principal destino doméstico fue Palma de Mallorca, supuso el 15% del total del tráfico de pasajeros en el aeropuerto.

El 34,8% del tráfico comercial en Barcelona fue con destinos de la Unión Europea

El principal destino de la UE fue París, supuso el 15% del total del tráfico de pasajeros en el aeropuerto de Barcelona en dicho mercado.

Principales compañías



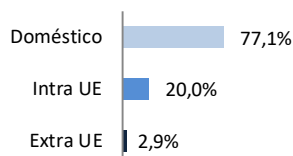
Fuera de la UE los principales destinos estuvieron repartidos, con Zúrich alcanzando un 14% de la cuota en este mercado.

En mayo operaron 49 compañías comerciales

Vueling es la principal compañía del aeropuerto. Captó el 58,4% del tráfico comercial en Barcelona.

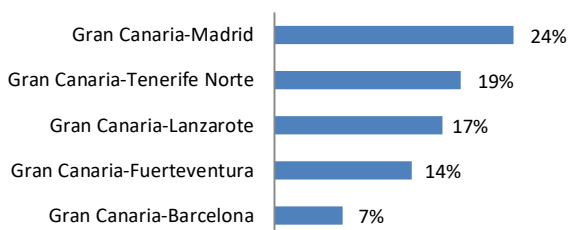
Aeropuerto Gran Canaria

Mercados mayo



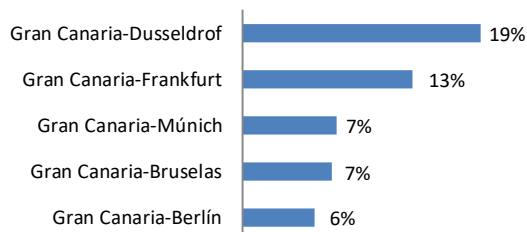
En mayo subió el movimiento de pasajeros un 1.133% en comparación con 2020: movió 381 mil pasajeros. Comparando el mismo periodo con 2019 descendió un 59,0%

Cuota en las rutas domésticas



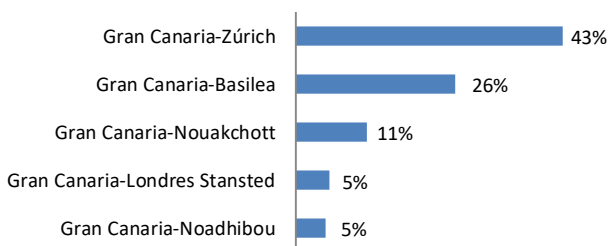
Ascendió el número de **operaciones** un 282% en comparación con 2020 y bajó un 41,3% en relación a mayo de 2019. El **tráfico comercial de carga** creció un 39,9% y descendió un 24,1% respecto a mayo de 2020 y 2019 respectivamente. El **tráfico de correo** comercial aumentó un 35,2% respecto a mayo de 2020 y cayó un 19,9% respecto a 2019.

Cuota en las rutas UE



El 77,1% del tráfico en Gran Canaria fue doméstico

Cuota en las rutas extra UE

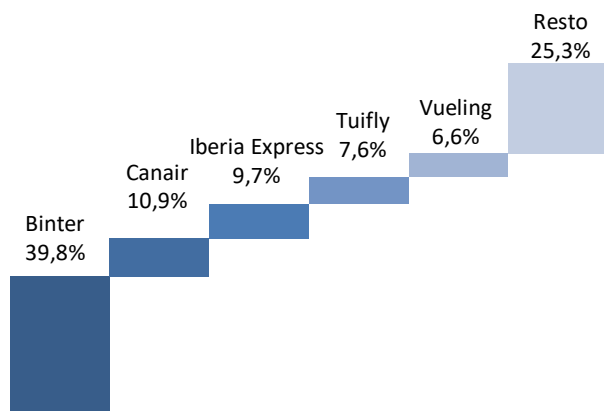


En el mercado doméstico de transporte de pasajeros, el principal destino fue Madrid. Supuso el 24% del total de dicho mercado en el aeropuerto.

El principal destino europeo fue la ciudad alemana de Dusseldorf, supuso el 19% de la cuota en dicho mercado.

En el mercado extra UE el principal destino fue la ciudad suiza de Zúrich, supuso el 43% del total del tráfico de pasajeros en el aeropuerto canario.

Principales compañías

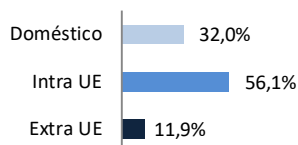


En mayo operaron 26 compañías comerciales

Las tres primeras compañías acumularon el 60,4% de la cuota del mercado por movimiento de pasajeros. Binter fue la principal compañía del aeropuerto con un 39,8% de la cuota.

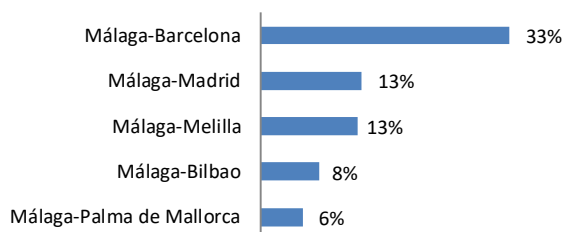
Aeropuerto Málaga – Costa del Sol

Mercados mayo



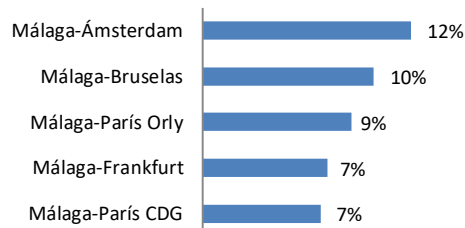
Movi6 376 mil pasajeros en mayo, subió el movimiento de pasajeros un 5.271% en relación a 2020 y baj6 un 80,4% respecto a 2019

Cuota en las rutas dom6sticas



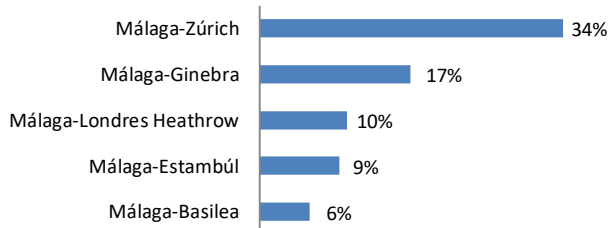
Comparándolo con mayo de 2020, creció el número de **operaciones** un 854% y decreció un 62,0% en comparación a 2019. El **tráfico comercial de carga** aumentó un 183% respecto al mismo periodo de 2020 y disminuyó un 63,2% en relación a mayo de 2019. Asimismo, el **transporte comercial de correo** fue nulo al igual que en mayo de 2020 y baj6 un 100% en relación a mayo de 2019.

Cuota en las rutas UE



El mercado dom6stico supuso el 32,0% del tráfico de pasajeros en el aeropuerto. El principal destino fue Barcelona, acumul6 el 33% del total del tráfico de pasajeros en dicho mercado.

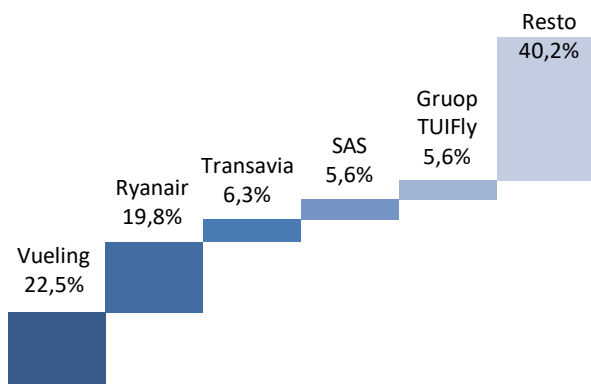
Cuota en las rutas extra UE



El 56,1% del tráfico fue con destinos de la Unión Europea

El principal destino en este mercado fue Ámsterdam, represent6 el 12% del cuota en dicho mercado.

Principales compañías



En el mercado extra UE el principal destino fue Zúrich, acumul6 el 34% de la cuota de mercado en el aeropuerto malagueño.

En mayo operaron 32 compañías comerciales

Vueling fue la principal compañía del aeropuerto con un 22,5% de la cuota. Las tres primeras compañías por volumen de tráfico comercial supusieron el 48,6% del movimiento de viajeros.

Variación de movimiento de pasajeros en los aeropuertos españoles. Mayo 2021/2020



Variación de movimiento de pasajeros en los aeropuertos españoles. Mayo 2021/2019



DESGLOSE MENSUAL POR AEROPUERTOS – MOVIMIENTO DE PASAJEROS.

MAYO 2021

Aeropuertos	Doméstico				Intra UE				Extra UE				Total		Var % 21/20	Total 2019	Var % 21/19	Aeropuertos
	Regular	No Regular	OCT	Total	Regular	No Regular	OCT	Total	Regular	No Regular	OCT	Total	2021	2020				
1 AS Madrid-Barajas	579.836	2.629	350	582.815	375.474	1.360	461	377.295	300.659	7.510	559	308.228	1268.338	81263	1460,8	5.218.420	-75,7	AS Madrid-Barajas
2 Palma de Mallorca	286.125	957	341	287.423	504.540	10.692	44	515.276	51027	862	7	51896	854.595	22.764	3.654,2	3.181.572	-73,1	Palma de Mallorca
3 JT Barcelona-El Prat	473.278	1824	212	475.314	293.848	2.316	225	296.389	78.695	1524	329	80.548	852.251	46.962	17,14,8	4.681.748	-81,8	JT Barcelona-El Prat
4 Gran Canaria	293.582	166	34	293.782	61.395	13.905	1076	76.376	9.550	403	986	10.939	38.1097	30.917	1.132,6	930.396	-59,0	Gran Canaria
5 Málaga-Costa del Sol	19.048	690	321	20.059	208.917	1.663	329	210.909	42.272	2.113	368	44.753	375.721	6.995	5.271,3	19.14.220	-80,4	Málaga-Costa del Sol
6 Tenerife Norte CL	273.299	649	341	274.289	0	0	495	495	0	2	2	4	274.788	2.1693	1.166,7	496.999	-44,7	Tenerife Norte CL
7 Ibiza	146.665	608	138	147.411	97.034	2.260	396	99.690	10.671	431	171	11.273	258.374	7.809	3.208,7	887.678	-70,9	Ibiza
8 Alicante-Elche	44.126	680	457	45.263	146.501	259	4	146.764	24.875	2.814	123	27.812	219.839	3.546	6.099,6	1.402.153	-84,3	Alicante-Elche
9 Tenerife Sur	28.589	86	739	29.414	112.129	4.486	616	117.231	14.641	294	295	15.230	16.1875	5.853	2.665,7	794.615	-79,6	Tenerife Sur
10 Fuerteventura	95.108	104	135	95.347	54.844	4.541	338	59.723	4.908	15	175	5.098	160.168	6.485	2.369,8	4.12.778	-61,2	Fuerteventura
11 Sevilla	123.804	1030	376	125.210	29.742	105	123	29.970	1.700	31	53	1.784	156.964	5.269	2.879,0	685.045	-77,1	Sevilla
12 Valencia	68.554	978	679	70.211	65.678	3.847	620	70.145	13.773	315	39	14.127	154.483	1.387	11037,9	747.031	-79,3	Valencia
13 CM Lanzarote	117.807	3	0	117.810	27.768	697	0	28.465	5.810	48	0	5.858	152.133	8.288	1.735,6	567.687	-73,2	CM Lanzarote
14 Bilbao	89.621	580	636	90.837	13.021	27	33	13.081	457	11	0	468	104.386	1.996	5.129,8	543.069	-80,8	Bilbao
15 Menorca	80.955	171	16	81.142	12.485	97	47	12.629	2.050	76	18	2.144	95.915	4.153	2.209,5	313.348	-69,4	Menorca
16 Santiago RC	65.035	202	270	65.507	1.154	39	19	1.212	4.481	19	0	4.500	712.19	139	51136,7	263.221	-72,9	Santiago RC
17 La Palma	60.910	14	4	60.928	4.576	2	0	4.578	662	0	0	662	66.168	5.030	1215,5	117.066	-43,5	La Palma
18 A Coruña	37.592	109	32	37.733	0	6	2	8	0	18	2	20	37.761	851	4.337,3	18.853	-68,2	A Coruña
19 Vigo	34.938	616	49	35.603	0	102	246	348	0	80	0	80	36.031	521	6.815,7	89.185	-59,6	Vigo
20 Asturias	32.155	455	36	32.646	0	17	13	30	0	0	0	0	32.676	210	15.460,0	120.077	-72,8	Asturias
21 Melilla	24.678	174	217	25.069	0	0	0	0	0	0	0	0	25.069	253	9.808,7	36.235	-30,8	Melilla
22 FGL Granada-Jaén	22.015	234	127	22.376	0	50	41	91	0	10	3	13	22.480	487	4.516,0	108.102	-79,2	FGL Granada-Jaén
23 El Hierro	18.362	55	43	18.460	0	0	0	0	0	0	0	0	18.460	1.832	907,6	20.225	-8,7	El Hierro
24 Jerez de la Frontera	15.662	443	223	16.328	1026	386	23	1435	0	13	2	15	17.778	53	33.443,4	124.043	-85,7	Jerez de la Frontera
25 Almería	12.364	212	983	13.559	1.553	65	6	1.624	66	29	16	111	15.294	480	3.086,3	102.299	-85,0	Almería
26 SB Santander	14.349	42	77	14.468	0	0	20	20	0	3	14	17	14.505	16	90.556,3	98.895	-85,3	SB Santander
27 Zaragoza	3.909	316	181	4.406	3.661	20	3	3.684	0	293	571	864	8.954	47	18.951,1	34.864	-74,3	Zaragoza
28 San Sebastián	7.571	136	44	7.751	0	9	24	33	0	3	6	9	7.793	3	259.666,7	30.153	-74,2	San Sebastián
29 Pamplona	7.025	329	106	7.460	0	48	5	53	0	0	0	0	7.513	49	15.232,7	21.095	-64,4	Pamplona
30 La Gomera	6.210	0	6	6.216	0	0	0	0	0	0	0	0	6.216	0	--	5.398	15,2	La Gomera
31 Vitoria	4.401	687	31	5.119	0	4	3	7	0	4	0	4	5.130	119	4.210,9	17.569	-70,8	Vitoria
32 AI Región Murcia	1.609	108	32	1.749	2.949	23	4	2.976	371	8	0	379	5.104	101	4.953,5	12.1069	-95,8	AI Región Murcia
33 Valladolid	3.357	325	746	4.428	0	195	18	213	0	9	2	11	4.652	97	4.695,9	24.741	-81,2	Valladolid
34 Ceuta	4.586	35	8	4.629	0	0	0	0	0	0	0	0	4.629	481	862,4	6.178	-25,1	Ceuta
35 Algeciras	2.543	0	11	2.554	0	0	0	0	0	0	0	0	2.554	419	509,5	3.293	-22,4	Algeciras
36 Badajoz	1.348	357	185	1.890	0	1	6	7	0	2	280	282	2.179	4	54.375,0	6.132	-64,5	Badajoz
37 Girona	0	224	235	459	133	638	162	933	0	434	161	595	1.987	97	1.948,5	229.318	-99,1	Girona
38 Son Bonet	0	0	592	592	0	0	172	172	0	0	8	8	772	1	77.000,0	446	73,1	Son Bonet
39 León	550	162	54	766	0	0	0	0	0	0	0	0	766	28	2.635,7	8.047	-90,5	León
40 Burgos	407	104	92	603	0	0	2	2	0	0	0	0	605	273	1216	1.459	-58,5	Burgos
41 Reus	0	128	390	518	0	9	45	54	0	4	1	5	577	226	155,3	135.741	-99,6	Reus
42 Castellón	0	285	0	285	0	253	0	253	0	0	0	0	538	0	--	10.263	-94,8	Castellón
43 Sabadell	0	0	491	491	0	0	22	22	0	0	10	10	523	79	562,0	485	7,8	Sabadell
44 Córdoba	0	0	363	363	0	8	2	10	0	0	0	0	373	146	155,5	924	-59,6	Córdoba
45 Huesca-Pirineos	0	330	4	334	0	3	0	3	0	0	0	0	337	3	11.133,3	119	183,2	Huesca-Pirineos
46 Madrid-Cuatro Vientos	0	62	212	274	0	25	28	53	0	3	0	3	330	6	5.400,0	382	-13,6	Madrid-Cuatro Vientos
47 Salamanca	0	23	212	235	0	8	2	10	0	0	0	0	245	138	77,5	2.257	-89,1	Salamanca
48 Logroño-Agoncillo	0	0	198	198	0	8	0	8	0	0	0	0	206	80	157,5	1.876	-89,0	Logroño-Agoncillo
49 Albacete	0	102	0	102	0	6	0	6	0	0	0	0	108	22	390,9	167	-35,3	Albacete
50 Ciudad Real IA	0	0	1	1	0	0	5	5	0	0	0	0	6	11	-45,5	0	--	Ciudad Real IA
Totales	3.201.973	17.424	11.030	3.230.427	2.018.428	48.180	5.680	2.072.288	566.168	17.381	4.201	587.750	5.890.465	267.682	2.100,5	24.636.936	-76,1	Totales

DESGLOSE MENSUAL POR AEROPUERTOS – MOVIMIENTO DE AERONAVES.

MAYO 2021

Aeropuertos	Doméstico				Intra UE				Extra UE				Total		Var % 21/20	Total 2019	Var % 21/19	Aeropuertos
	Regular	No Regular	OCT	Total	Regular	No Regular	OCT	Total	Regular	No Regular	OCT	Total	2021	2020				
1 AS Madrid-Barajas	5.177	535	303	6.015	4.269	415	327	5.011	2.530	338	157	3.025	4.051	2.995	369,1	37.225	-62,3	AS Madrid-Barajas
2 Palma de Mallorca	2.782	424	284	3.490	3.656	1.124	109	4.889	556	417	50	1.023	9.402	1.009	831,8	22.890	-58,9	Palma de Mallorca
3 JT Barcelona-El Prat	3.913	331	205	4.449	3.123	371	97	3.591	1.001	235	66	1.302	9.342	1.777	425,7	31.164	-70,0	JT Barcelona-El Prat
4 Madrid-Cuatro Vientos	0	48	6.800	6.848	0	27	31	58	0	2	2	4	6.910	580	109,14	4.973	39,0	Madrid-Cuatro Vientos
5 Gran Canaria	4.185	106	379	4.670	575	107	30	712	131	28	87	246	5.628	1.473	282,1	9.588	-41,3	Gran Canaria
6 Málaga-Costa del Sol	1.400	212	424	2.036	1.707	511	130	2.348	474	336	122	932	5.316	557	854,4	13.988	-62,0	Málaga-Costa del Sol
7 Sabadell	0	1	5.241	5.242	0	0	49	49	0	0	12	12	5.303	720	636,5	4.636	14,4	Sabadell
8 Tenerife Norte CL	3.989	10	323	4.422	0	0	5	5	2	3	1	6	4.433	992	346,9	6.389	-30,6	Tenerife Norte CL
9 Jerez de la Frontera	186	33	3.769	3.988	20	39	40	99	0	4	12	16	4.103	322	1.174,2	4.986	-17,7	Jerez de la Frontera
10 Ibiza	1.433	313	254	2.000	767	524	184	1.475	112	156	85	353	3.828	396	866,7	7.812	-51,0	Ibiza
11 Sevilla	1.123	77	1515	2.715	337	63	74	474	79	15	45	139	3.328	692	380,9	5.963	-44,2	Sevilla
12 Valencia	868	64	727	1.659	695	69	152	916	148	26	46	220	2.795	761	267,3	6.858	-59,2	Valencia
13 Alicante-Elche	559	37	60	656	1.177	84	54	1.315	322	58	27	407	2.378	234	916,2	9.496	-75,0	Alicante-Elche
14 CM Lanzarote	1715	2	175	1.892	247	9	8	264	102	3	9	114	2.270	360	530,6	4.803	-52,7	CM Lanzarote
15 Tenerife Sur	320	10	591	921	867	56	21	944	196	13	35	244	2.109	227	829,1	5.061	-58,3	Tenerife Sur
16 Fuerteventura	1.364	39	56	1.459	455	34	12	501	44	5	7	56	2.016	284	609,9	3.626	-44,4	Fuerteventura
17 Burgos	28	28	1.787	1.843	0	0	2	2	0	0	0	0	1.845	124	1.387,9	330	459,1	Burgos
18 Son Bonet	0	0	1.330	1.330	0	0	124	124	0	0	4	4	1.458	119	1.125,2	1.265	15,3	Son Bonet
19 Bilbao	842	109	235	1.186	189	15	24	228	8	9	6	23	1.437	364	294,8	4.900	-70,7	Bilbao
20 Menorca	889	131	33	1.053	124	57	48	229	30	41	10	81	1.363	294	363,6	2.861	-52,4	Menorca
21 Córdoba	0	1	1.311	1.312	0	1	7	8	0	0	0	0	1.320	200	560,0	783	68,6	Córdoba
22 La Palma	1.148	26	50	1.224	40	3	3	46	10	0	0	10	1.280	204	527,5	1.869	-31,5	La Palma
23 Salamanca	0	6	1.160	1.166	0	6	8	14	0	0	0	0	1.180	110	972,7	1.127	4,7	Salamanca
24 Vitoria	232	31	337	600	325	86	8	419	58	8	7	73	1.092	588	85,7	951	14,8	Vitoria
25 Reus	0	23	976	999	0	5	31	36	0	2	2	4	1.039	336	209,2	1.909	-45,6	Reus
26 Girona	0	24	599	623	5	66	104	175	0	38	62	100	898	96	835,4	2.002	-55,1	Girona
27 A Coruña	341	14	522	877	0	1	11	12	0	5	3	8	897	299	200,0	1.517	-40,9	A Coruña
28 Santiago RC	564	26	195	785	18	15	25	58	38	9	7	54	897	109	722,9	1.997	-55,1	Santiago RC
29 Castellón	0	38	769	807	0	5	1	6	0	0	1	1	814	16	4.987,5	532	53,0	Castellón
30 FGL Granada-Jaén	257	6	456	719	0	10	11	21	0	5	7	12	752	95	691,6	1.343	-44,0	FGL Granada-Jaén
31 Vigo	328	67	166	561	0	94	28	122	0	49	0	49	732	63	1.061,9	1.077	-32,0	Vigo
32 Melilla	585	62	42	689	0	0	0	0	0	0	0	0	689	112	515,2	967	-28,7	Melilla
33 Zaragoza	53	32	175	260	42	30	22	94	207	72	31	310	664	190	249,5	687	-3,3	Zaragoza
34 Almería	198	7	266	471	26	7	2	35	2	6	5	13	519	99	424,2	1.144	-54,6	Almería
35 Ceuta	401	14	83	498	0	0	0	0	0	0	0	0	498	144	245,8	570	-12,6	Ceuta
36 Valladolid	33	25	398	456	0	21	10	31	0	4	1	5	492	32	1437,5	592	-16,9	Valladolid
37 Pamplona	120	21	282	423	0	15	11	26	0	1	2	3	452	95	375,8	562	-19,6	Pamplona
38 SB Santander	174	23	220	417	0	7	8	15	0	7	6	13	445	162	174,7	942	-52,8	SB Santander
39 Asturias	302	32	72	406	0	17	12	29	0	0	0	0	435	27	1511,1	1.165	-62,7	Asturias
40 El Hierro	346	22	26	394	0	0	0	0	0	0	0	0	394	102	286,3	402	-2,0	El Hierro
41 Huesca-Pirineos	0	10	262	272	0	1	0	1	0	0	0	0	273	30	810,0	913	-70,1	Huesca-Pirineos
42 Algeciras	220	0	24	244	0	0	0	0	0	0	0	0	244	120	103,3	273	-10,6	Algeciras
43 San Sebastián	102	11	86	199	0	15	12	27	0	5	4	9	235	5	4.600,0	581	-59,6	San Sebastián
44 La Gomera	142	0	50	192	0	0	0	0	0	0	0	0	192	38	405,3	168	14,3	La Gomera
45 León	18	10	131	159	0	0	2	2	0	0	0	0	161	42	283,3	339	-52,5	León
46 Badajoz	37	6	80	123	0	1	5	6	0	1	4	5	134	2	6.600,0	198	-32,3	Badajoz
47 Al Región Murcia	18	18	24	60	36	9	6	51	10	5	6	21	132	64	106,3	877	-84,9	Al Región Murcia
48 Logroño-Agoncillo	0	0	104	104	0	2	0	2	0	0	0	0	106	26	307,7	154	-31,2	Logroño-Agoncillo
49 Albacete	0	6	56	62	0	3	1	4	0	0	0	0	66	16	312,5	42	57,1	Albacete
50 Ciudad Real IA	0	0	13	13	0	0	5	5	0	0	2	2	20	23	-13,0	0	--	Ciudad Real IA
Totales	36.392	3.171	33.426	72.989	18.700	3.925	1.854	24.479	6.060	1.906	933	8.899	106.367	17.725	500,1	214.497	-50,4	Totales

DESGLOSE MENSUAL POR AEROPUERTOS – TRÁFICO COMERCIAL DE CARGA (Kg). **MAYO 2021**

Aeropuertos	Doméstico			Intra UE			Extra UE			Total		Var % 21/20	Total 2019	Var % 21/19	Aeropuertos
	Regular	No Regular	Total	Regular	No Regular	Total	Regular	No Regular	Total	2021	2020				
1 AS Madrid-Barajas	1009.841	1295.971	2.305.812	8.841.529	1031.433	9.872.962	26.683.233	1959.702	28.642.935	40.821.709	26.031.261	56,8	44.789.912	-8,9	AS Madrid-Barajas
2 Zaragoza	300	0	300	419.150	30.628	449.778	10.925.139	1410.004	12.335.143	12.785.221	3.895.146	228,2	12.859.279	-0,6	Zaragoza
3 JT Barcelona-El Prat	477.719	67.194	544.913	4.954.740	21.193	4.975.933	4.471.666	564.713	5.036.379	10.557.225	6.444.737	63,8	14.606.987	-27,7	JT Barcelona-El Prat
4 Vitoria	1701934	100	1702.034	3.476.574	276.677	3.753.251	318.782	1039	319.821	5.775.106	4.463.868	29,4	5.659.079	2,1	Vitoria
5 Gran Canaria	679.219	355.768	1034.987	26.105	635	26.740	128.430	5.420	133.850	1.195.577	854.304	39,9	1575.745	-24,1	Gran Canaria
6 Valencia	393.013	0	393.013	599.029	0	599.029	9.873	0	9.873	1001915	724.555	38,3	1636.123	-38,8	Valencia
7 Tenerife Norte CL	429.624	543.104	972.728	0	0	0	5.697	583	6.280	979.008	810.630	20,8	1219.564	-19,7	Tenerife Norte CL
8 Sevilla	564.041	173.758	737.799	21415	0	21415	0	0	0	759.214	621069	22,2	716.680	5,9	Sevilla
9 Palma de Mallorca	131385	401160	532.545	4.354	0	4.354	7.021	0	7.021	543.920	676.762	-19,6	884.372	-38,5	Palma de Mallorca
10 Santiago RC	386.630	4.187	390.817	0	1566	1566	0	0	0	392.383	50.814	672,2	261.969	49,8	Santiago RC
11 Alicante-Elche	318.706	0	318.706	2.422	0	2.422	847	565	1412	322.540	264.877	21,8	345.459	-6,6	Alicante-Elche
12 Ibiza	4.492	80.893	85.385	50	0	50	0	0	0	85.435	70.157	21,8	152.253	-43,9	Ibiza
13 Málaga-Costa del Sol	6.301	0	6.301	28.072	0	28.072	46.107	3.175	49.282	83.655	29.555	183,0	227.127	-63,2	Málaga-Costa del Sol
14 Vigo	20.201	1496	21697	0	23.137	23.137	0	27.637	27.637	72.471	1129	6319,0	34.129	112,3	Vigo
15 Menorca	3.244	61347	64.591	0	0	0	0	0	0	64.591	69.943	-7,7	111341	-42,0	Menorca
16 Tenerife Sur	5.131	0	5.131	18.051	0	18.051	8.944	0	8.944	32.126	14.064	128,4	161061	-80,1	Tenerife Sur
17 CM Lanzarote	29.171	0	29.171	222	0	222	0	0	0	29.393	23.653	24,3	124.114	-76,3	CM Lanzarote
18 Bilbao	13.140	0	13.140	14.806	0	14.806	0	0	0	27.946	58	48.082,8	90.065	-69,0	Bilbao
19 Fuerteventura	20.549	0	20.549	4.140	0	4.140	0	0	0	24.689	13.127	88,1	55.429	-55,5	Fuerteventura
20 La Palma	23.731	0	23.731	106	0	106	0	0	0	23.837	8.277	188,0	33.761	-29,4	La Palma
21 A Coruña	4.767	0	4.767	0	0	0	0	0	0	4.767	0	--	15.622	-69,5	A Coruña
22 El Hierro	4.391	0	4.391	0	0	0	0	0	0	4.391	5.037	-12,8	7.051	-37,7	El Hierro
23 Girona	0	0	0	0	1302	1302	0	0	0	1302	1575	-17,3	9.070	-85,6	Girona
24 Melilla	573	0	573	0	0	0	0	0	0	573	0	--	11828	-95,2	Melilla
25 Asturias	425	0	425	0	0	0	0	0	0	425	12	3.441,7	2.800	-84,8	Asturias
26 La Gomera	99	0	99	0	0	0	0	0	0	99	0	--	111	-10,8	La Gomera
27 Valladolid	0	0	0	0	50	50	0	0	0	50	0	--	160	-68,8	Valladolid
28 Ciudad Real IA	0	0	0	0	0	0	0	0	0	0	5	-100,0	0	--	Ciudad Real IA
29 Burgos	0	0	0	0	0	0	0	0	0	0	0	--	5.898	-100,0	Burgos
30 Pamplona	0	0	0	0	0	0	0	0	0	0	0	--	932	-100,0	Pamplona
31 Reus	0	0	0	0	0	0	0	0	0	0	0	--	122	-100,0	Reus
32 Jerez de la Frontera	0	0	0	0	0	0	0	0	0	0	0	--	108	-100,0	Jerez de la Frontera
33 FGL Granada-Jaén	0	0	0	0	0	0	0	0	0	0	0	--	13	-100,0	FGL Granada-Jaén
34 SB Santander	0	0	0	0	0	0	0	0	0	0	0	--	1	-100,0	SB Santander
Totales	6.228.627	2.984.978	9.213.605	18.410.765	1.386.621	19.797.386	42.605.739	3.972.838	46.578.577	75.589.568	45.074.615	67,7	85.596.989	-11,7	Totales

DESGLOSE MENSUAL POR AEROPUERTOS – TRÁFICO COMERCIAL DE CORREO (Kg).

MAYO 2021

Aeropuertos	Doméstico			Intra UE			Extra UE			Total		Var % 21/20	Total 2019	Var % 21/19	Aeropuertos
	Regular	No Regular	Total	Regular	No Regular	Total	Regular	No Regular	Total	2021	2020				
1 AS Madrid-Barajas	241.968	64.703	306.671	254.003	0	254.003	388.596	3.191	391.787	952.461	468.661	103,2	1.945.226	-51,0	AS Madrid-Barajas
2 Tenerife Norte CL	16.893	32.147	49.040	0	0	0	0	0	0	194.040	138.976	39,6	2.16.979	-10,6	Tenerife Norte CL
3 Gran Canaria	128.060	16.034	144.094	0	0	0	0	0	0	144.094	106.617	35,2	179.963	-19,9	Gran Canaria
4 Palma de Mallorca	1	62.998	62.999	0	0	0	0	0	0	62.999	58.418	7,8	95.419	-34,0	Palma de Mallorca
5 Zaragoza	0	0	0	0	0	0	8.718	18.783	27.501	27.501	0	--	0	--	Zaragoza
6 El Hierro	10.817	0	10.817	0	0	0	0	0	0	10.817	6.918	56,4	9.449	14,5	El Hierro
7 Menorca	0	8.469	8.469	0	0	0	0	0	0	8.469	7.785	8,8	6.364	33,1	Menorca
8 Ibiza	0	7.073	7.073	0	0	0	0	0	0	7.073	8.266	-14,4	10.543	-32,9	Ibiza
9 Santiago RC	1.824	0	1.824	0	0	0	0	0	0	1.824	0	--	1.327	37,5	Santiago RC
10 Almería	1.105	0	1.105	0	0	0	0	0	0	1.105	0	--	0	--	Almería
11 JT Barcelona-El Prat	449	0	449	1	0	1	275	0	275	725	11.772	-93,8	90.210	-99,2	JT Barcelona-El Prat
12 Sevilla	366	0	366	41	0	41	41	0	41	448	85	427,1	4.790	-90,6	Sevilla
13 Valencia	111	0	111	0	0	0	0	0	0	111	0	--	433	-74,4	Valencia
14 La Palma	0	0	0	0	0	0	0	0	0	0	199	-100,0	3.337	-100,0	La Palma
15 Málaga-Costa del Sol	0	0	0	0	0	0	0	0	0	0	0	--	6.380	-100,0	Málaga-Costa del Sol
16 A Coruña	0	0	0	0	0	0	0	0	0	0	0	--	5.081	-100,0	A Coruña
17 CM Lanzarote	0	0	0	0	0	0	0	0	0	0	0	--	4.647	-100,0	CM Lanzarote
18 Asturias	0	0	0	0	0	0	0	0	0	0	0	--	2.189	-100,0	Asturias
19 Fuerteventura	0	0	0	0	0	0	0	0	0	0	0	--	826	-100,0	Fuerteventura
20 Jerez de la Frontera	0	0	0	0	0	0	0	0	0	0	0	--	562	-100,0	Jerez de la Frontera
21 La Gomera	0	0	0	0	0	0	0	0	0	0	0	--	78	-100,0	La Gomera
22 SB Santander	0	0	0	0	0	0	0	0	0	0	0	--	75	-100,0	SB Santander
23 Bilbao	0	0	0	0	0	0	0	0	0	0	0	--	41	-100,0	Bilbao
24 Melilla	0	0	0	0	0	0	0	0	0	0	0	--	15	-100,0	Melilla
Totales	546.594	191.424	738.018	254.045	0	254.045	397.630	21.974	419.604	1.411.667	807.697	74,8	2.583.878	-45,4	Totales

DESGLOSE MENSUAL POR COMUNIDADES AUTÓNOMAS – MOVIMIENTO DE PASAJEROS.

MAYO 2021

Comunidad Autónoma	Doméstico				Intra UE				Extra UE				Total		Var % 21/20	Total 2019	Var % 21/19	Comunidad Autónoma
	Regular	No Regular	OCT	Total	Regular	No Regular	OCT	Total	Regular	No Regular	OCT	Total	2021	2020				
1 Comunidad de Madrid	579.836	2.691	562	583.089	375.474	1385	489	377.348	300.159	7.513	559	308.231	1268.668	81269	146,1	5.218.802	-75,7	Comunidad de Madrid
2 Canarias	893.867	1077	1302	896.246	260.712	23.631	2.525	286.868	35.571	762	1458	37.791	1220.905	80.098	1424,3	3.345.164	-63,5	Canarias
3 Islas Baleares	513.745	1736	1087	516.568	614.059	13.049	659	627.767	63.748	1369	204	65.321	1209.656	34.727	3383,3	4.383.044	-72,4	Islas Baleares
4 Cataluña	473.278	2.176	1328	476.782	293.981	2.963	454	297.398	78.695	1962	501	81.158	855.338	47.364	1705,9	5.047.292	-83,1	Cataluña
5 Andalucía	295.436	2.609	2.404	300.449	241.238	2.277	524	244.039	44.038	2.196	442	46.676	591.164	13.849	4168,6	2.937.926	-79,9	Andalucía
6 Comunidad Valenciana	112.680	1943	1136	115.759	212.179	4.359	624	217.162	38.648	3.129	162	41.939	374.860	4.933	7499,0	2.159.447	-82,6	Comunidad Valenciana
7 Galicia	137.565	927	351	138.843	1154	147	267	1568	4.481	117	2	4.600	145.011	1511	9497,0	47.1259	-69,2	Galicia
8 País Vasco	101593	1403	711	103.707	13.021	40	60	13.121	457	18	6	481	17.309	2.118	5438,7	590.791	-80,1	País Vasco
9 Principado de Asturias	32.155	455	36	32.646	0	17	13	30	0	0	0	0	32.676	210	15460,0	120.077	-72,8	Principado de Asturias
10 Melilla	24.678	174	217	25.069	0	0	0	0	0	0	0	0	25.069	253	9808,7	36.235	-30,8	Melilla
11 Cantabria	14.349	42	77	14.468	0	0	20	20	0	3	14	17	14.505	16	9056,3	98.895	-85,3	Cantabria
12 Aragón	3.909	646	185	4.740	3.661	23	3	3.687	0	293	571	864	9.291	50	18482,0	34.983	-73,4	Aragón
13 Comunidad Foral de Navarra	7.025	329	106	7.460	0	48	5	53	0	0	0	0	7.513	49	15232,7	21.095	-64,4	Comunidad Foral de Navarra
14 Castilla Y León	4.314	614	1.104	6.032	0	203	22	225	0	9	2	11	6.268	536	1069,4	36.504	-82,8	Castilla Y León
15 Región de Murcia	1.609	108	32	1.749	2.949	23	4	2.976	371	8	0	379	5.104	101	4953,5	12.1069	-95,8	Región de Murcia
16 Ceuta	4.586	35	8	4.629	0	0	0	0	0	0	0	0	4.629	481	862,4	6.178	-25,1	Ceuta
17 Extremadura	1.348	357	185	1.890	0	1	6	7	0	2	280	282	2.179	4	54375,0	6.132	-64,5	Extremadura
18 La Rioja	0	0	198	198	0	8	0	8	0	0	0	0	206	80	157,5	1876	-89,0	La Rioja
19 Castilla La Mancha	0	102	1	103	0	6	5	11	0	0	0	0	114	33	245,5	167	-31,7	Castilla La Mancha
Totales	3.201.973	17.424	11.030	3.230.427	2.018.428	48.180	5.680	2.072.288	566.168	17.381	4.201	587.750	5.890.465	267.682	2100,5	24.636.936	-76,1	Totales

DESGLOSE MENSUAL POR COMUNIDADES AUTÓNOMAS – MOVIMIENTO DE AERONAVES.

MAYO 2021

Comunidad Autónoma	Doméstico				Intra UE				Extra UE				Total		Var % 21/20	Total 2019	Var % 21/19	Comunidad Autónoma
	Regular	No Regular	OCT	Total	Regular	No Regular	OCT	Total	Regular	No Regular	OCT	Total	2021	2020				
1 Comunidad de Madrid	5.177	583	7.103	12.863	4.269	442	358	5.069	2.530	340	159	3.029	20.961	3.575	486,3	42.198	-50,3	Comunidad de Madrid
2 Canarias	13.209	315	1.650	15.174	2.184	209	79	2.472	485	52	139	676	18.322	3.680	397,9	31.906	-42,6	Canarias
3 Cataluña	3.913	379	7.021	11.313	3.128	442	281	3.851	1.001	275	142	1.418	16.582	2.929	466,1	39.711	-58,2	Cataluña
4 Islas Baleares	5.104	868	1.901	7.873	4.547	1.705	465	6.717	698	614	149	1.461	16.051	1.818	782,9	34.828	-53,9	Islas Baleares
5 Andalucía	3.384	336	7.765	11.485	2.090	631	264	2.985	555	366	191	1.112	15.582	2.085	647,3	28.480	-45,3	Andalucía
6 Comunidad Valenciana	1.427	139	1.556	3.122	1.872	158	207	2.237	470	84	74	628	5.987	1.011	492,2	16.886	-64,5	Comunidad Valenciana
7 Castilla Y León	79	69	3.476	3.624	0	27	22	49	0	4	1	5	3.678	308	1094,2	2.388	54,0	Castilla Y León
8 País Vasco	1.176	151	658	1.985	514	116	44	674	66	22	17	105	2.764	957	188,8	6.432	-57,0	País Vasco
9 Galicia	1.233	107	883	2.223	18	110	64	192	38	63	10	111	2.526	471	436,3	4.591	-45,0	Galicia
10 Aragón	53	42	437	532	42	31	22	95	207	72	31	310	937	220	325,9	1.600	-414	Aragón
11 Melilla	585	62	42	689	0	0	0	0	0	0	0	0	689	112	515,2	967	-28,7	Melilla
12 Ceuta	401	14	83	498	0	0	0	0	0	0	0	0	498	144	245,8	570	-12,6	Ceuta
13 Comunidad Foral de Navarra	120	21	282	423	0	15	11	26	0	1	2	3	452	95	375,8	562	-19,6	Comunidad Foral de Navarra
14 Cantabria	174	23	220	417	0	7	8	15	0	7	6	13	445	162	174,7	942	-52,8	Cantabria
15 Principado de Asturias	302	32	72	406	0	17	12	29	0	0	0	0	435	27	1511,1	1.165	-62,7	Principado de Asturias
16 Extremadura	37	6	80	123	0	1	5	6	0	1	4	5	134	2	6600,0	198	-32,3	Extremadura
17 Región de Murcia	18	18	24	60	36	9	6	51	10	5	6	21	132	64	106,3	877	-84,9	Región de Murcia
18 La Rioja	0	0	104	104	0	2	0	2	0	0	0	0	106	26	307,7	154	-31,2	La Rioja
19 Castilla La Mancha	0	6	69	75	0	3	6	9	0	0	2	2	86	39	120,5	42	104,8	Castilla La Mancha
Totales	36.392	3.171	33.426	72.989	18.700	3.925	1.854	24.479	6.060	1.906	933	8.899	106.367	17.725	500,1	214.497	-50,4	Totales

DESGLOSE MENSUAL POR COMUNIDADES AUTÓNOMAS – TRÁFICO COMERCIAL DE CARGA (Kg).

MAYO 2021

Comunidad Autónoma	Doméstico			Intra UE			Extra UE			Total		Var % 21/20	Total 2019	Var % 21/19	Comunidad Autónoma
	Regular	No Regular	Total	Regular	No Regular	Total	Regular	No Regular	Total	2021	2020				
1 Comunidad de Madrid	1.009.841	1.295.971	2.305.812	8.841.529	1.031.433	9.872.962	26.683.233	1.959.702	28.642.935	40.821.709	26.031.261	56,8	44.789.912	-8,9	Comunidad de Madrid
2 Aragón	300	0	300	419.150	30.628	449.778	10.925.139	1410.004	12.335.143	12.785.221	3.895.146	228,2	12.859.279	-0,6	Aragón
3 Cataluña	477.719	67.194	544.913	4.954.740	22.495	4.977.235	4.471.666	564.713	5.036.379	10.558.527	6.446.312	63,8	14.616.179	-27,8	Cataluña
4 País Vasco	1715.074	100	1715.174	3.491.380	276.677	3.768.057	318.782	1.039	319.821	5.803.052	4.463.926	30,0	5.749.144	0,9	País Vasco
5 Canarias	1.191.915	898.872	2.090.787	48.624	635	49.259	143.071	6.003	149.074	2.289.120	1.729.092	32,4	3.176.836	-27,9	Canarias
6 Comunidad Valenciana	711.719	0	711.719	601.451	0	601.451	10.720	565	11.285	1324.455	989.432	33,9	1.981.582	-33,2	Comunidad Valenciana
7 Andalucía	570.342	173.758	744.100	49.487	0	49.487	46.107	3.175	49.282	842.869	650.624	29,5	943.928	-10,7	Andalucía
8 Islas Baleares	139.121	543.400	682.521	4.404	0	4.404	7.021	0	7.021	693.946	816.862	-15,0	1.147.966	-39,5	Islas Baleares
9 Galicia	411.598	5.683	417.281	0	24.703	24.703	0	27.637	27.637	469.621	51.943	804,1	311.720	50,7	Galicia
10 Melilla	573	0	573	0	0	0	0	573	0	573	0	--	11828	-95,2	Melilla
11 Principado de Asturias	425	0	425	0	0	0	0	0	0	425	12	34417	2.800	-84,8	Principado de Asturias
12 Castilla Y León	0	0	0	0	50	50	0	0	0	50	0	--	6.058	-99,2	Castilla Y León
13 Castilla La Mancha	0	0	0	0	0	0	0	0	0	0	5	-100,0	0	--	Castilla La Mancha
14 Comunidad Foral de Navarra	0	0	0	0	0	0	0	0	0	0	0	--	932	-100,0	Comunidad Foral de Navarra
15 Cantabria	0	0	0	0	0	0	0	0	0	0	0	--	1	-100,0	Cantabria
16 Extremadura	0	0	0	0	0	0	0	0	0	0	0	--	0	--	Extremadura
17 Región de Murcia	0	0	0	0	0	0	0	0	0	0	0	--	0	--	Región de Murcia
18 Ceuta	0	0	0	0	0	0	0	0	0	0	0	--	0	--	Ceuta
19 La Rioja	0	0	0	0	0	0	0	0	0	0	0	--	0	--	La Rioja
Totales	6.228.627	2.984.978	9.213.605	18.410.765	1.386.621	19.797.386	42.605.739	3.972.838	46.578.577	75.589.568	45.074.615	67,7	85.598.164	-11,7	Totales

DESGLOSE MENSUAL POR COMUNIDADES AUTÓNOMAS – TRÁFICO COMERCIAL DE CORREO (Kg).

MAYO 2021

Comunidad Autónoma	Doméstico			Intra UE			Extra UE			Total		Var % 21/20	Total 2019	Var % 21/19	Comunidad Autónoma
	Regular	No Regular	Total	Regular	No Regular	Total	Regular	No Regular	Total	2021	2020				
1 Comunidad de Madrid	241.968	64.703	306.671	254.003	0	254.003	388.596	3.191	391.787	952.461	468.661	103,2	1.945.226	-51,0	Comunidad de Madrid
2 Canarias	300.770	48.131	348.901	0	0	0	0	0	0	348.951	252.710	38,1	415.279	-16,0	Canarias
3 Islas Baleares	1	78.540	78.541	0	0	0	0	0	0	78.541	74.469	5,5	12.326	-30,1	Islas Baleares
4 Aragón	0	0	0	0	0	0	8.713	18.783	27.501	27.501	0	--	0	--	Aragón
5 Galicia	1.824	0	1.824	0	0	0	0	0	0	1.824	0	--	6.408	-71,5	Galicia
6 Andalucía	1.471	0	1.471	41	0	41	41	0	41	1.553	85	1727,1	11.732	-86,8	Andalucía
7 Cataluña	449	0	449	1	0	1	275	0	275	725	11.772	-93,8	90.210	-99,2	Cataluña
8 Comunidad Valenciana	111	0	111	0	0	0	0	0	0	111	0	--	433	-74,4	Comunidad Valenciana
9 Principado de Asturias	0	0	0	0	0	0	0	0	0	0	0	--	2.189	-100,0	Principado de Asturias
10 Cantabria	0	0	0	0	0	0	0	0	0	0	0	--	75	-100,0	Cantabria
11 País Vasco	0	0	0	0	0	0	0	0	0	0	0	--	41	-100,0	País Vasco
12 Melilla	0	0	0	0	0	0	0	0	0	0	0	--	15	-100,0	Melilla
13 Región de Murcia	0	0	0	0	0	0	0	0	0	0	0	--	0	--	Región de Murcia
14 Extremadura	0	0	0	0	0	0	0	0	0	0	0	--	0	--	Extremadura
15 La Rioja	0	0	0	0	0	0	0	0	0	0	0	--	0	--	La Rioja
16 Ceuta	0	0	0	0	0	0	0	0	0	0	0	--	0	--	Ceuta
17 Castilla Y León	0	0	0	0	0	0	0	0	0	0	0	--	0	--	Castilla Y León
18 Castilla La Mancha	0	0	0	0	0	0	0	0	0	0	0	--	0	--	Castilla La Mancha
19 Comunidad Foral de Navarra	0	0	0	0	0	0	0	0	0	0	0	--	0	--	Comunidad Foral de Navarra
Totales	546.594	191.424	738.018	254.045	0	254.045	397.630	21.974	419.604	1.411.667	807.697	74,8	2.583.919	-45,4	Totales

Definiciones

Pasajero.

Toda persona por cuyo transporte la compañía aérea percibe remuneración comercial.

Movimiento de pasajero.

Las llegadas y salidas en los aeropuertos se contarán separadamente, es decir, una llegada y una salida se contarán como dos movimientos de un pasajero.

Movimiento de aeronaves.

Las llegadas y salidas en los aeropuertos se contarán separadamente, es decir, una llegada y una salida se contarán como dos movimientos de una aeronave.

Tráfico de carga.

Volumen de carga (Kg.) transportada en los aeropuertos españoles, contabilizando tanto las llegadas como las salidas de las aeronaves en cada aeropuerto.

Tráfico de correo.

Volumen de correo (Kg.) transportada en los aeropuertos españoles, contabilizando tanto las llegadas como las salidas de las aeronaves en cada aeropuerto.

Tráfico doméstico.

Operación de una aeronave con origen y destino en aeropuertos nacionales (sin contemplar las escalas intermedias).

Tráfico Intra UE.

Operación de una aeronave con origen y destino un aeropuerto nacional y otro situado en la Unión Europea (UE28) (sin contemplar las escalas intermedias).

Tráfico Extra UE.

Operación de una aeronave con origen y destino un aeropuerto nacional y otro situado fuera de la Unión Europea (UE28) (sin contemplar las escalas intermedias).

Tráfico Regular.

Operación efectuada de conformidad con un horario publicado, o de un modo tan regular o frecuente como para constituir una serie sistemática identificable, que el público pueda reservar en forma directa.

Tráfico No Regular o Chárter.

Operación que no se ha notificado en la compañía aérea correspondiente como servicio regular, y que se ha efectuado por remuneración y de un modo no regular, incluyendo los vuelos con aviones vacíos relacionados con los mismos, y los vuelos regulares convertidos en chárter.

Otras Clases de Tráfico (OCT).

Se contabiliza los vuelos de Aviación General y Trabajos Aéreos

Nota.

En este informe sólo se proporcionan datos de los aeropuertos de interés general.