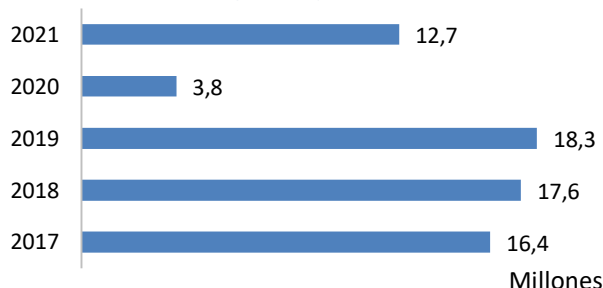


diciembre 2021

Tráfico en los aeropuertos españoles

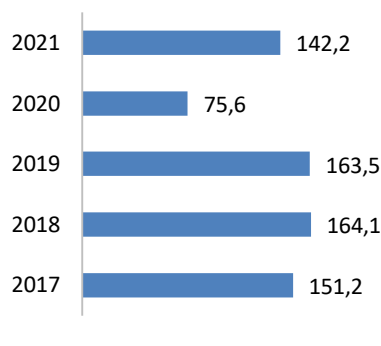
Movimiento de pasajeros - diciembre



En diciembre de 2021 se movieron en los aeropuertos españoles un total de 12,7 millones de pasajeros, lo que supuso un incremento del 233,2% respecto al mismo mes del año 2020 pero un descenso del 30,3% respecto al de 2019.

La evolución comparativa con diciembre de 2020 y 2019 muestra las lógicas variaciones debido la situación sanitaria causada por la pandemia de la COVID-19.

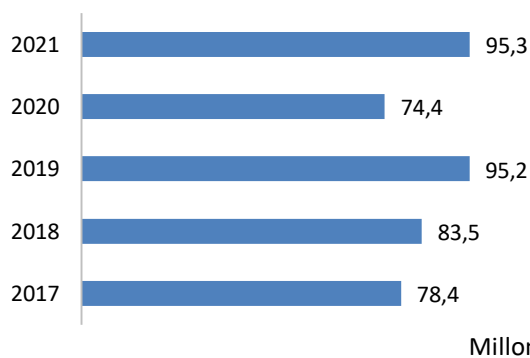
Operaciones - diciembre



Las operaciones aumentaron un 88,0% en relación al mismo mes de 2020 y bajaron un 13,0% respecto a diciembre de 2019

Durante este mes se realizaron un total de 142,2 mil operaciones.

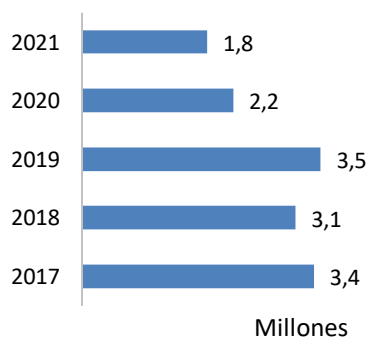
Carga transportada (kg) - diciembre



La carga en el tráfico comercial aumentó un 28,1%, comparándola con diciembre de 2020 y un 0,1% respecto al mismo mes de 2019

En los aeropuertos españoles se transportaron 95,3 millones de kilogramos de carga.

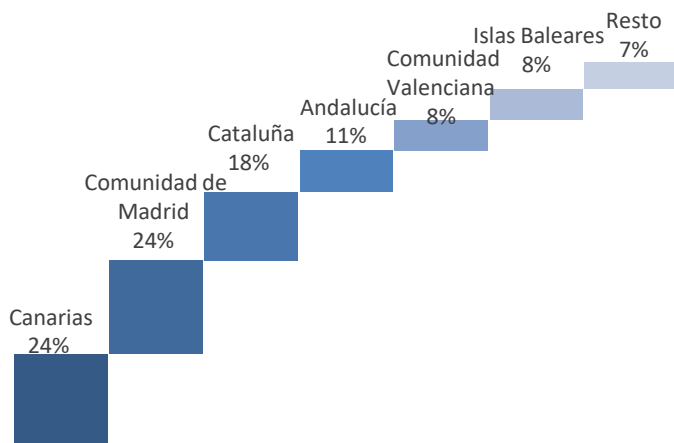
Correo transportado (kg) - diciembre



El correo en el tráfico comercial descendió un 17,0% en comparación con el mismo mes del año anterior y un 47,5% respecto al mes de diciembre de 2019

Se transportaron 1,8 millones de kilogramos de correo en los aeropuertos españoles.

Distribución del tráfico de pasajeros por Comunidades Autónomas

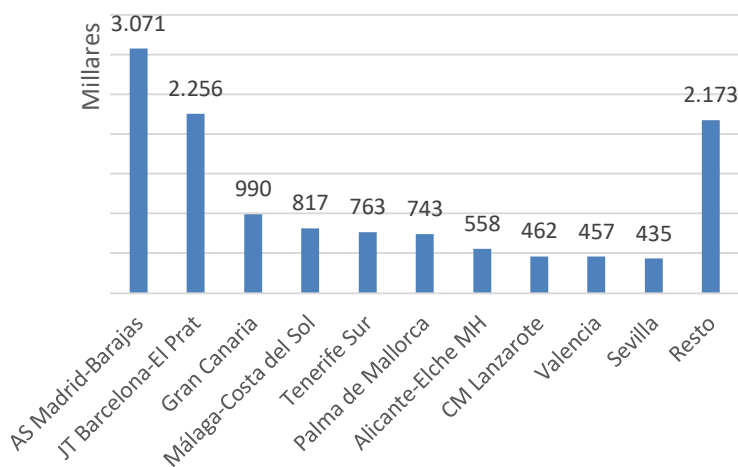


Canarias, la Comunidad de Madrid y Cataluña fueron las Comunidades Autónomas con mayor movimiento de pasajeros en el mes de diciembre de 2021

Estas tres Comunidades Autónomas en conjunto representaron el 66% del total del tráfico.

Aunque España cuenta con 50 aeródromos de interés general, el tráfico se encuentra muy concentrado en los principales aeropuertos.

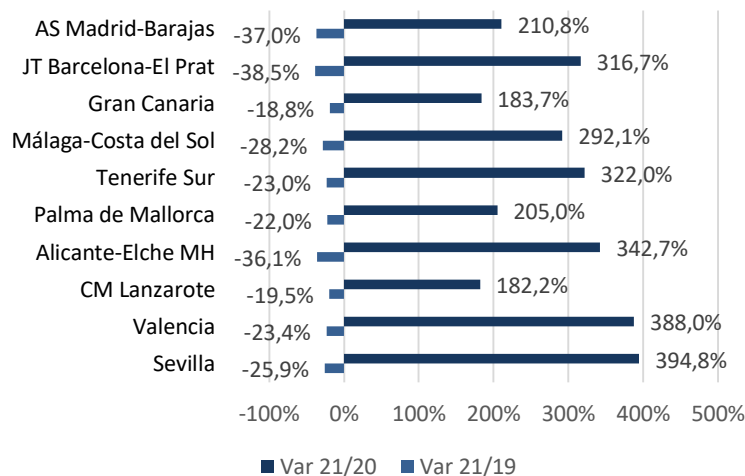
Movimiento de pasajeros en los principales aeropuertos españoles



Madrid, Barcelona y Gran Canaria conjuntamente supusieron el 49,6% del total de movimientos de pasajeros en los aeropuertos españoles durante dicho mes

Si se consideran los diez aeropuertos de mayor tráfico, la cuota de movimientos de pasajeros ascendió al 82,9% del total del tráfico.

Variación diciembre 21/20 y 21/19 del movimiento de pasajeros

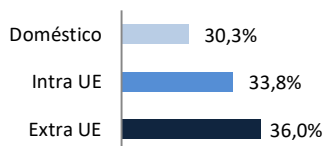


En el movimiento de pasajeros, predominó el tráfico regular, que en este mes supuso el 96% del total del tráfico.

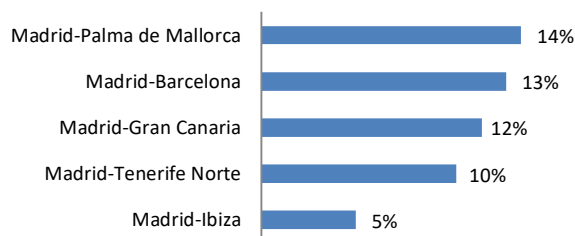
El crecimiento de tráfico en diciembre en los aeropuertos españoles fue generalizado comparado con 2020. Sin embargo, en comparación con 2019, sigue el descenso mayoritario, aunque las diferencias son cada vez menores

Aeropuerto Adolfo Suárez Madrid - Barajas


Mercados diciembre



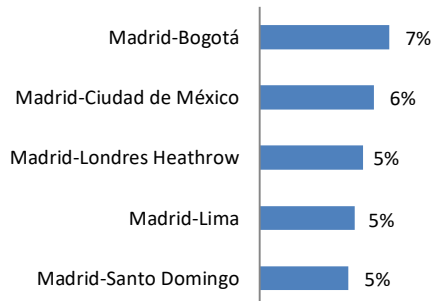
Cuota en las rutas domésticas



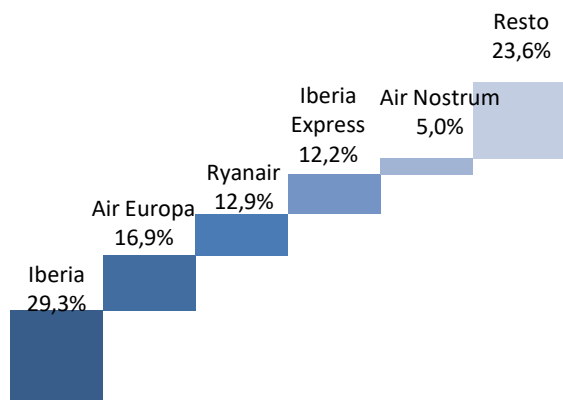
Cuota en las rutas UE



Cuota en las rutas extra UE



Principales compañías



Encabezó el ranking de aeropuertos españoles con 3,1 millones de pasajeros

En comparación con el mismo mes del año anterior, creció el **tráfico de pasajeros** un 210,8% y cayó un 37,0% en comparación con diciembre de 2019. Ascendió el número de **operaciones** un 108,1% comparándolo con 2020 y descendió un 26,2% en comparación con diciembre de 2019. El **tráfico comercial de carga** creció un 33,0% y un 3,1% comparándolo con diciembre de 2020 y 2019, respectivamente. Así mismo, el **tráfico de correo** disminuyó un 17,3% en comparación de diciembre 2020 y un 53,1% con el mismo mes de 2019.

El mercado doméstico de transporte de pasajeros supone el 30,3% de la cuota en el aeropuerto.

El principal destino doméstico fue Barcelona, que supuso el 14% del total del tráfico de pasajeros domésticos en el aeropuerto.

El 69,7% del tráfico en Madrid fue internacional

El principal destino de la UE fue París-Orly con el 8% del total del tráfico de pasajeros en el aeropuerto madrileño en dicho mercado.

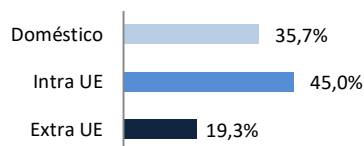
En el mercado extra-UE, los principales destinos estuvieron liderados por la ruta entre Madrid y Bogotá con el 5% de cuota.

En diciembre operaron 71 compañías comerciales

Las dos primeras compañías por volumen de tráfico comercial supusieron casi la mitad de movimientos de viajeros. Iberia fue líder con un 29,3% de la cuota.

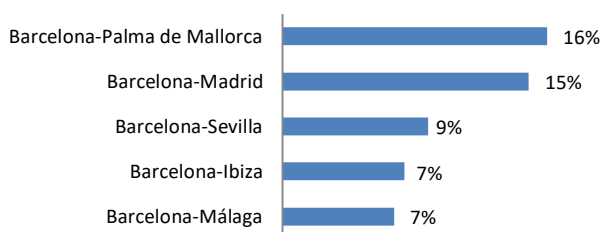
Aeropuerto Josep Tarradellas Barcelona-El Prat

Mercados diciembre




Movió 2,3 millones de pasajeros en diciembre, subió el movimiento de pasajeros un 316,7% en relación a 2020 y bajó un 38,5% respecto a 2019

Cuota en las rutas domésticas




Comparándolo con diciembre de 2020 creció el número de **operaciones** un 171,9% y decreció un 22,7% en comparación a 2019. El **tráfico comercial de carga** creció un 33,9% respecto al mismo periodo de 2020 y disminuyó un 10,7% en relación a diciembre de 2019. Asimismo, el **transporte comercial de correo** aumentó un 393,5% respecto a diciembre de 2020 y bajó un 9,5% en relación a diciembre de 2019.

Cuota en las rutas UE



El mercado doméstico supuso el 35,7% del tráfico de pasajeros en el aeropuerto. El principal destino fue Palma de Mallorca, que acumuló el 16% del total del tráfico de pasajeros en dicho mercado.

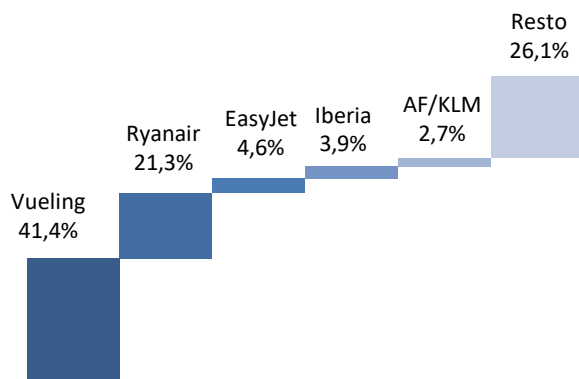
Cuota en las rutas extra UE



El 45,0% del tráfico fue con destinos de la Unión Europea

El principal destino en este mercado fue Ámsterdam, que representó el 7% de la cuota en dicho mercado.

Principales compañías



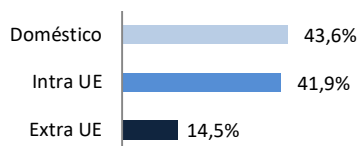
En el mercado extra-UE, el principal destino fue Londres-Gatwick, que acumuló el 6% de la cuota de mercado en el aeropuerto.

En diciembre operaron 70 compañías comerciales

Vueling es claramente la principal compañía del aeropuerto. Captó el 41,4% del tráfico comercial en Barcelona.

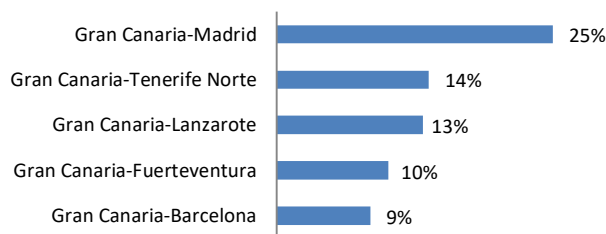
Aeropuerto Gran Canaria

Mercados diciembre




En diciembre, el aeropuerto movió 990 mil pasajeros, un 183,7% más en comparación con el mismo mes del año anterior y bajó un 18,8% comparándolo con 2019

Cuota en las rutas domésticas



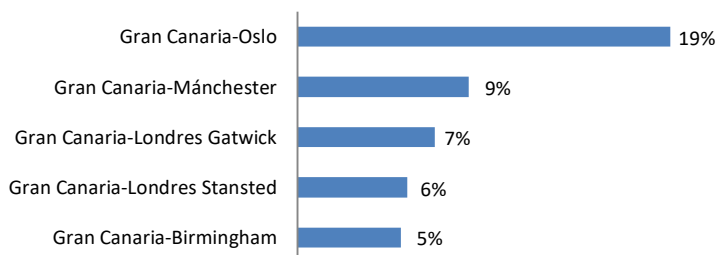
En comparación con el mismo periodo del año anterior, aumentaron las **operaciones** un 84,7% y disminuyeron un 5,7% en comparación con diciembre de 2019. El **tráfico comercial de carga** subió un 29,9% y disminuyó un 18,7% comparándolo con diciembre de 2020 y 2019, respectivamente. En el **tráfico de correo** tuvo un decrecimiento del 99,9% comparándolo con diciembre de 2019 y también con respecto a diciembre 2020.

Cuota en las rutas UE



El mercado doméstico supuso el 43,6% del tráfico de pasajeros en el aeropuerto de Gran Canaria.

Cuota en las rutas extra UE

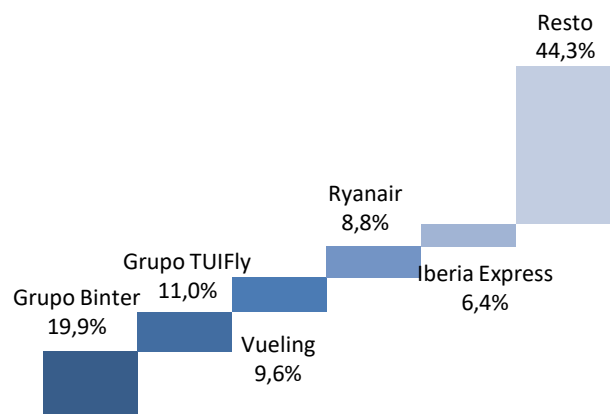


El principal destino doméstico fue Madrid, que supuso el 25% del total del tráfico de pasajeros domésticos en el aeropuerto.

El 41,9% del tráfico comercial en Gran Canaria fue con destinos de la Unión Europea

El principal destino de la UE fue Ámsterdam, que supuso el 8% del total del tráfico de pasajeros en el aeropuerto en dicho mercado.

Principales compañías



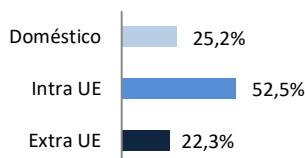
Fuera de la UE, el principal destino es Oslo, alcanzando un 19% de la cuota en este mercado.

En diciembre operaron 50 compañías comerciales

Binter es la principal compañía del aeropuerto, con un 19,0% de cuota, seguida del grupo TUIFly (11,0%) y Ryanair (9,6%).

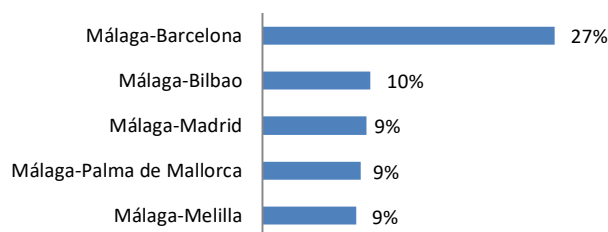
Aeropuerto Málaga – Costa del Sol

Mercados diciembre



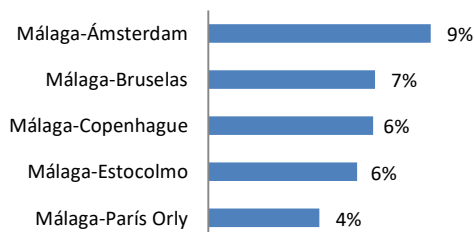
Movió 817 mil pasajeros en diciembre, subiendo un 292,1% en relación a 2020 y bajando un 28,2% respecto a diciembre de 2019

Cuota en las rutas domésticas




Comparándolo con diciembre de 2020, creció el número de **operaciones** un 151,3% y decreció un 3,3% en comparación a 2019. El **tráfico comercial de carga** aumentó un 128,4% respecto al mismo periodo de 2020 y disminuyó un 55,6% en relación a diciembre de 2019. Asimismo, respecto al **transporte comercial de correo**, este fue nulo tanto en este año como en diciembre de 2020.

Cuota en las rutas UE



El mercado doméstico supuso el 25,2% del tráfico de pasajeros en el aeropuerto. El principal destino fue Barcelona, que acumuló el 27% del total del tráfico de pasajeros en dicho mercado.

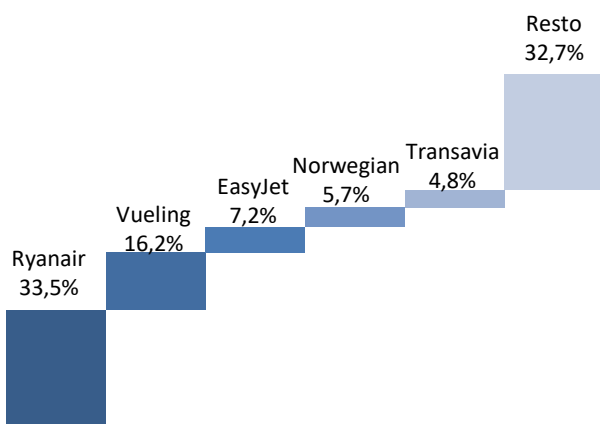
Cuota en las rutas extra UE



El 52,5% del tráfico fue con destinos de la Unión Europea

El principal destino en este mercado fue Ámsterdam, que representó el 9% de la cuota en dicho mercado.

Principales compañías



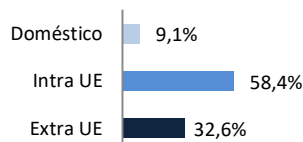
En el mercado extra-UE, el principal destino es Londres-Gatwick alcanzando el 10% de la cuota de mercado en el aeropuerto malagueño.

En diciembre operaron 38 compañías comerciales

Ryanair fue la principal compañía del aeropuerto con un 35,5% de la cuota. Las tres primeras compañías por volumen de tráfico comercial supusieron más de la mitad del movimiento de viajeros en el aeropuerto.

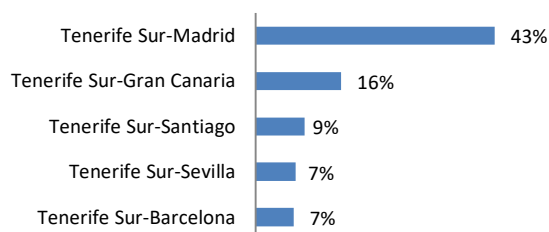
Aeropuerto Tenerife Sur

Mercados diciembre




En diciembre subió el movimiento de pasajeros un 322,0% en comparación con 2020 y movió 763 mil pasajeros. Comparando el mismo mes con 2019, descendió un 23,0%

Cuota en las rutas domésticas



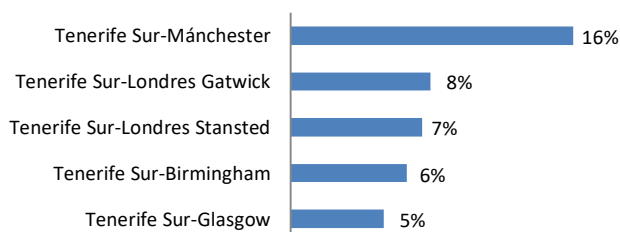
Ascendió el número de **operaciones** un 159,6% en comparación con 2020 y un 3,5% en relación a diciembre de 2019. El **tráfico comercial de carga** aumentó un 77,1% y descendió un 53,3% con diciembre de 2020 y 2019, respectivamente. El **tráfico de correo comercial** es nulo en el aeropuerto al ser todo el tráfico de este tipo en la isla con el aeropuerto de Tenerife Norte.

Cuota en las rutas UE



El 9,1% del tráfico en Tenerife Sur fue doméstico

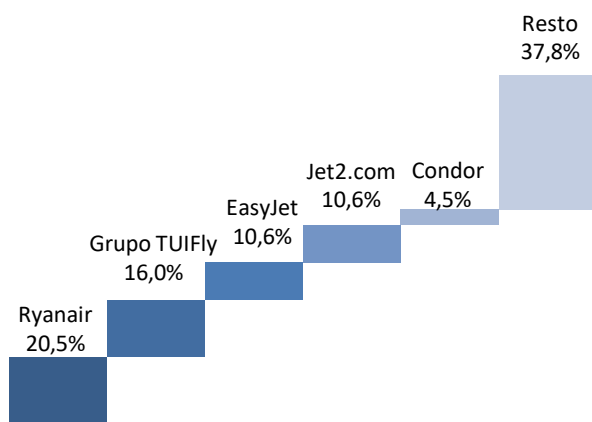
Cuota en las rutas extra UE



En el mercado doméstico de transporte de pasajeros, el principal destino fue Madrid. Supuso el 43% del total de dicho mercado en el aeropuerto.

El principal destino europeo fue Bruselas, que supuso el 6% de la cuota en dicho mercado.

Principales compañías

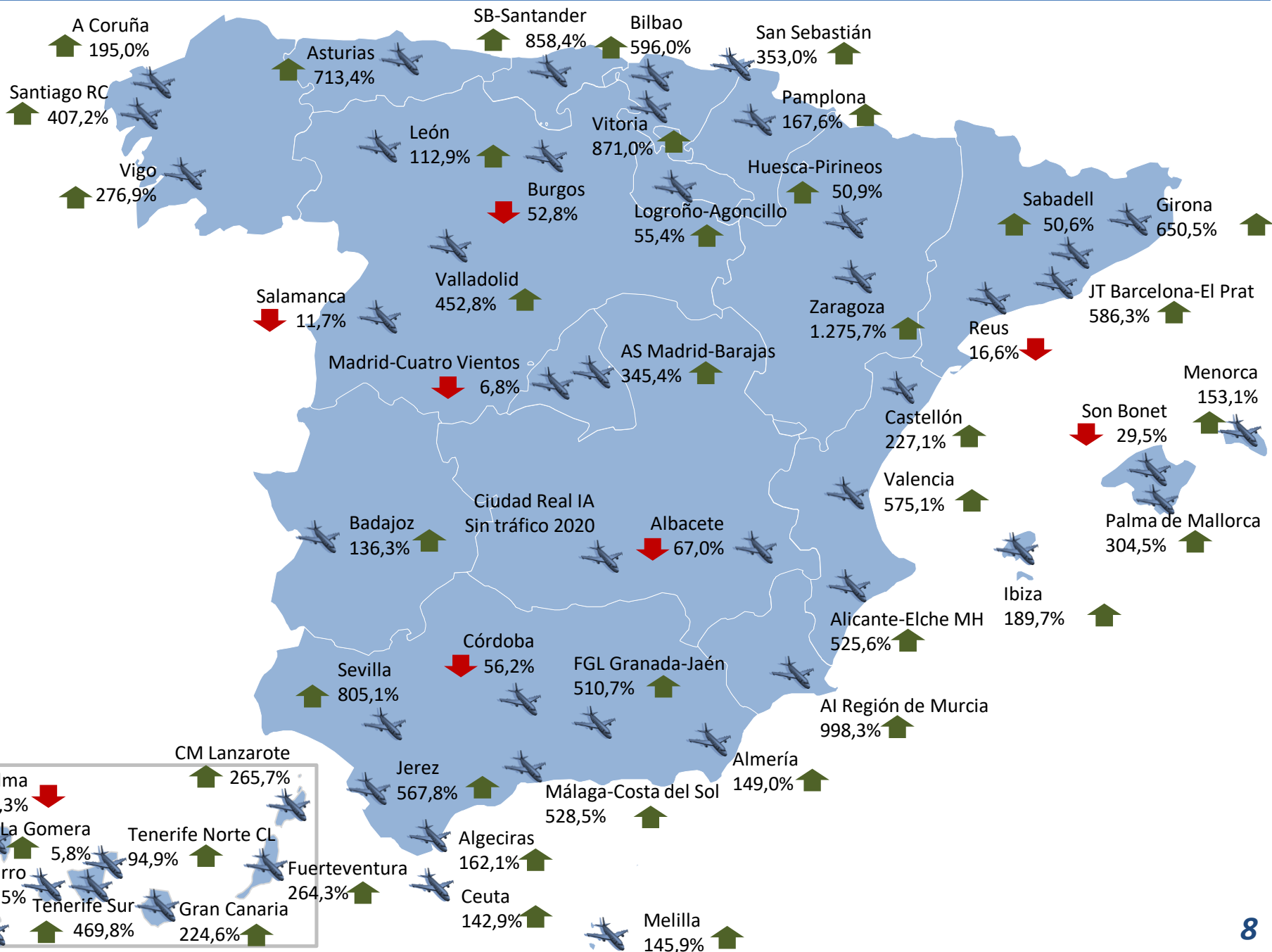


En el mercado extra-UE, el principal destino fue el aeropuerto de Mánchester, que supuso el 16% del total del tráfico de pasajeros en el aeropuerto canario.

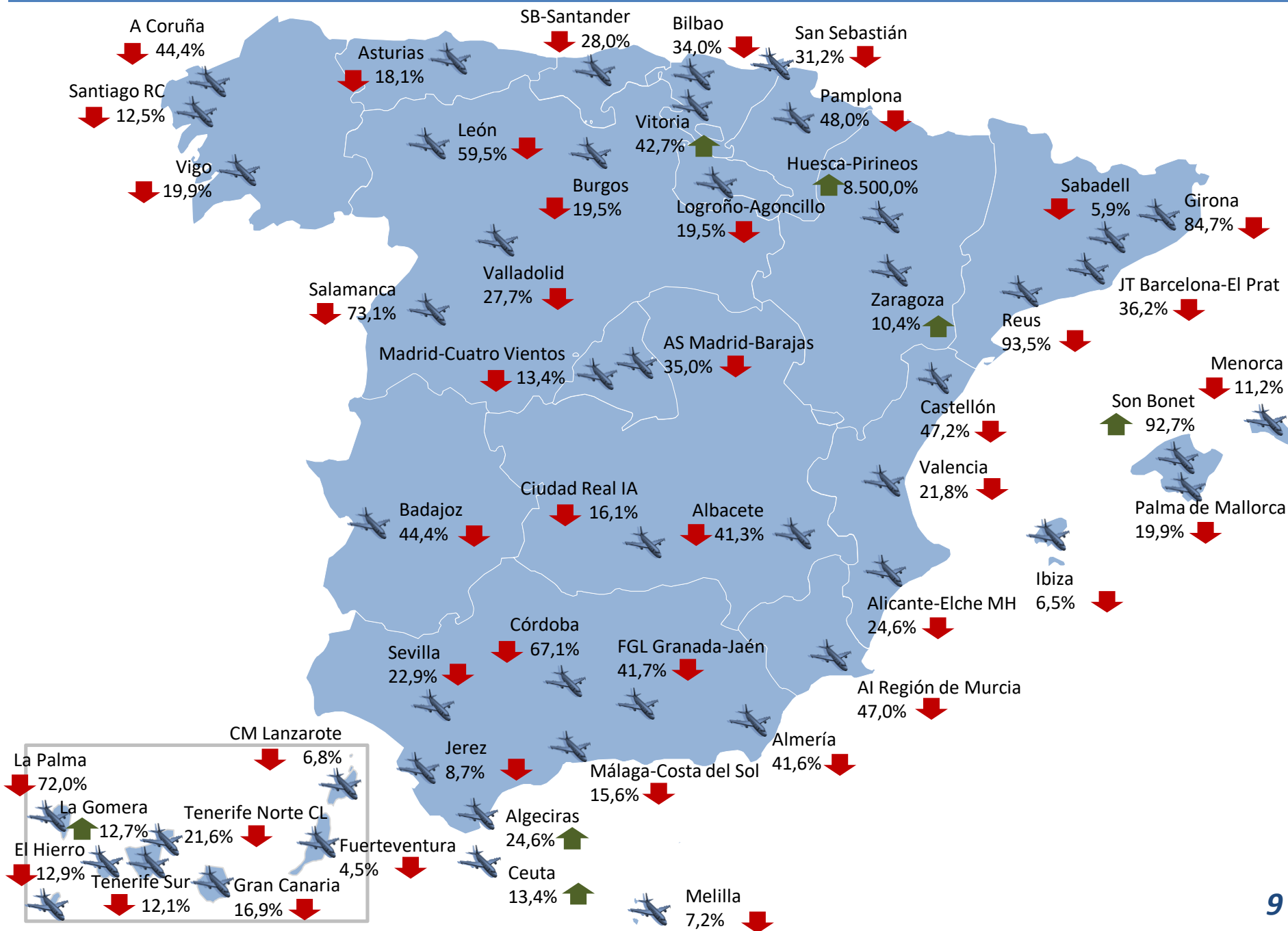
En diciembre operaron 46 compañías comerciales

Ryanair fue la principal compañía del aeropuerto con un 20,5% de la cuota de pasajeros en el mismo. Le siguen las compañías del grupo TUIFly con el 16,0% de cuota.

Variación de movimiento de pasajeros en los aeropuertos españoles - noviembre 2021/2020



Variación de movimiento de pasajeros en los aeropuertos españoles - noviembre 2021/2019



DESGLOSE MENSUAL POR AEROPUERTOS – MOVIMIENTO DE PASAJEROS

NOVIEMBRE 2021

Aeropuertos	Doméstico				Intra UE				Extra UE				Total		Var % 21/20	Total 2019	Var % 21/19	Aeropuertos
	Regular	No Regular	OCT	Total	Regular	No Regular	OCT	Total	Regular	No Regular	OCT	Total	2021	2020				
1 AS Madrid-Barajas	938.283	3.386	1.865	943.534	1.127.048	2.209	660	1.129.917	1.019.518	12.974	1.633	1.034.125	3.107.576	697.692	345,4	4.779.867	-35,0	AS Madrid-Barajas
2 JT Barcelona-El Prat	797.996	940	1.299	800.235	1.064.941	3.340	332	1.068.613	472.912	1.808	93	474.813	2.343.661	341.502	586,3	3.674.586	-36,2	JT Barcelona-El Prat
3 Gran Canaria	397.672	477	564	398.713	298.781	124.275	1.162	424.218	115.535	51.458	406	167.399	990.330	305.070	224,6	1.191.079	-16,9	Gran Canaria
4 Málaga-Costa del Sol	203.265	506	500	204.271	491.259	1.813	439	493.511	275.146	13.699	695	289.540	987.322	157.089	528,5	1.169.841	-15,6	Málaga-Costa del Sol
5 Tenerife Sur	55.300	286	2.963	58.549	395.202	61.032	1.181	457.415	285.522	61.226	497	347.245	863.209	151.486	469,8	982.064	-12,1	Tenerife Sur
6 Palma de Mallorca	467.979	997	184	469.160	269.658	4.568	59	274.285	59.380	484	38	59.902	803.347	198.580	304,5	1.002.869	-19,9	Palma de Mallorca
7 Alicante-Elche MH	109.128	378	241	109.747	302.007	161	306	302.474	275.606	16.418	282	292.306	704.527	112.618	525,6	934.652	-24,6	Alicante-Elche MH
8 CM Lanzarote	164.976	214	0	165.190	148.230	31.748	0	179.978	145.966	38.678	0	184.644	529.812	144.876	265,7	568.727	-6,8	CM Lanzarote
9 Valencia	137.947	1.008	420	139.375	285.255	829	880	286.964	57.577	520	423	58.520	484.859	71.816	575,1	619.670	-21,8	Valencia
10 Sevilla	244.478	828	718	246.024	170.088	2.727	108	172.923	41.525	329	54	41.908	460.855	50.919	805,1	597.855	-22,9	Sevilla
11 Fuerteventura	112.935	61	0	112.996	190.904	53.757	0	244.661	72.152	13.754	0	85.906	443.563	121.752	264,3	464.495	-4,5	Fuerteventura
12 Tenerife Norte CL	365.692	364	230	366.286	2.111	25	0	2.136	0	9	0	9	368.431	189.058	94,9	469.991	-21,6	Tenerife Norte CL
13 Bilbao	204.552	433	516	205.501	70.297	106	17	70.420	8.100	404	95	8.599	284.520	40.877	596,0	431.277	-34,0	Bilbao
14 Ibiza	171.961	149	4	172.114	16.433	322	468	17.223	5.893	144	55	6.092	195.429	67.469	189,7	209.061	-6,5	Ibiza
15 Santiago RC	151.253	510	1.132	152.895	10.280	30	17	10.327	12.757	19	23	12.799	176.021	34.707	407,2	201.069	-12,5	Santiago RC
16 Asturias	81.530	117	413	82.060	2.150	8	137	2.295	0	372	334	706	85.061	10.458	713,4	103.823	-18,1	Asturias
17 Menorca	74.336	59	0	74.395	2.125	7	75	2.207	645	42	0	687	77.289	30.531	153,1	87.042	-11,2	Menorca
18 SB Santander	29.848	69	28	29.945	24.237	13	9	24.259	9.567	17	6	9.590	63.794	6.656	858,4	88.558	-28,0	SB Santander
19 A Coruña	58.775	127	20	58.922	0	9	8	17	0	17	1	18	58.967	19.984	195,0	106.003	-44,4	A Coruña
20 Vigo	56.443	747	6	57.196	0	43	8	51	0	51	0	51	57.298	15.203	276,9	71.575	-19,9	Vigo
21 FGL Granada-Jaén	53.729	512	216	54.457	1.917	72	148	2.137	0	47	31	78	56.672	9.280	510,7	97.235	-41,7	FGL Granada-Jaén
22 Jerez de la Frontera	28.279	617	395	29.291	12.642	3.861	10	16.513	0	743	84	827	46.631	6.983	567,8	51.085	-8,7	Jerez de la Frontera
23 Zaragoza	8.464	466	225	9.155	21.051	31	9	21.091	5.067	16	523	5.606	35.852	2.606	1.275,7	32.488	10,4	Zaragoza
24 La Palma	33.763	56	18	33.837	700	0	0	700	131	0	0	131	34.668	56.175	-38,3	124.035	-72,0	La Palma
25 Melilla	31.363	210	214	31.787	0	0	0	0	0	0	0	0	31.787	12.926	145,9	34.249	-7,2	Melilla
26 Almería	18.775	890	418	20.083	487	63	3	553	3.178	13	0	3.191	23.827	9.569	149,0	40.808	-41,6	Almería
27 Al Región Murcia	1.354	24	20	1.398	3.974	163	19	4.156	16.002	34	2	16.038	21.592	1.966	998,3	40.727	-47,0	Al Región Murcia
28 El Hierro	20.113	70	20	20.203	0	0	0	0	0	0	0	0	20.203	16.222	24,5	23.205	-12,9	El Hierro
29 San Sebastián	17.255	16	27	17.298	0	96	31	127	0	20	0	20	17.445	3.851	353,0	25.345	-31,2	San Sebastián
30 Vitoria	11.507	542	79	12.128	2.561	55	9	2.625	0	239	0	239	14.932	1.544	871,0	10.507	42,7	Vitoria
31 Pamplona	11.068	207	49	11.324	0	332	11	343	0	11	6	17	11.684	4.367	167,6	22.452	-48,0	Pamplona
32 Valladolid	9.368	91	0	9.459	0	397	4	401	0	8	0	8	9.868	1.785	452,8	13.656	-27,7	Valladolid
33 Girona	0	163	92	255	6.428	177	61	6.666	0	143	43	186	7.107	947	650,5	46.351	-84,7	Girona
34 Ceuta	6.757	54	0	6.811	0	0	0	0	0	0	0	0	6.811	2.804	142,3	6.007	13,4	Ceuta
35 La Gomera	5.474	1	0	5.475	0	0	0	0	0	0	0	0	5.475	5.177	5,8	4.860	12,7	La Gomera
36 Algeciras	3.750	0	0	3.750	0	0	0	0	0	0	0	0	3.750	1.431	162,1	3.009	24,6	Algeciras
37 Badajoz	3.452	163	23	3.638	0	13	19	32	0	32	17	49	3.719	1.574	136,3	6.690	-44,4	Badajoz
38 Castellón	0	79	0	79	0	2	0	2	1.942	479	0	2.421	2.502	765	227,1	4.736	-47,2	Castellón
39 León	1.347	6	24	1.377	0	0	10	10	0	16	0	16	1.403	659	112,9	3.467	-59,5	León
40 Burgos	715	230	25	970	0	29	10	39	0	6	0	6	1.015	2.151	-52,8	1.261	-19,5	Burgos
41 Logroño-Agoncillo	448	17	5	470	0	62	2	64	0	2	0	2	536	345	55,4	666	-19,5	Logroño-Agoncillo
42 Sabadell	0	36	338	374	0	0	22	22	0	0	3	3	399	265	50,6	424	-5,9	Sabadell
43 Reus	0	177	96	273	0	16	8	24	0	14	6	20	317	380	-16,6	4.852	-93,5	Reus
44 Córdoba	0	17	269	286	0	3	6	9	0	0	0	0	295	674	-56,2	896	-67,1	Córdoba
45 Son Bonet	0	0	190	190	0	0	47	47	0	0	0	0	237	336	-29,5	123	92,7	Son Bonet
46 Huesca-Pirineos	0	172	0	172	0	0	0	0	0	0	0	0	172	114	50,9	2	8.500,0	Huesca-Pirineos
47 Salamanca	0	4	126	130	0	6	0	6	0	7	0	7	143	162	-11,7	532	-71,1	Salamanca
48 Madrid-Cuatro Vientos	0	21	40	61	0	21	14	35	0	14	0	14	110	118	-6,8	127	-13,4	Madrid-Cuatro Vientos
49 Albacete	0	11	15	26	0	48	0	48	0	26	5	31	105	318	-67,0	179	-41,3	Albacete
50 Ciudad Real IA	0	0	7	7	0	0	15	15	0	0	56	56	78	0	--	93	-16,1	Ciudad Real IA
Totales	5.091.330	16.508	14.034	5.121.872	4.920.766	292.469	6.324	5.219.559	2.884.121	214.293	5.411	3.103.825	13.445.256	2.913.837	361,4	18.354.171	-26,7	Totales

DESGLOSE MENSUAL POR AEROPUERTOS – MOVIMIENTO DE AERONAVES

NOVIEMBRE 2021

Aeropuertos	Doméstico				Intra UE				Extra UE				Total		Var % 21/20	Total 2019	Var % 21/19	Aeropuertos
	Regular	No Regular	OCT	Total	Regular	No Regular	OCT	Total	Regular	No Regular	OCT	Total	2021	2020				
1 AS Madrid-Barajas	7.166	492	301	7.959	8.974	509	273	9.756	5.480	594	242	6.316	24.031	10.001	140,3	33.329	-29,2	AS Madrid-Barajas
2 JT Barcelona-El Prat	5.662	247	150	6.059	7.622	410	116	8.148	3.291	262	77	3.630	17.837	5.324	236,0	24.938	-28,5	JT Barcelona-El Prat
3 Gran Canaria	4.892	132	423	5.447	2.062	826	37	2.925	983	344	83	1.410	9.782	5.127	90,8	10.806	-9,5	Gran Canaria
4 Málaga-Costa del Sol	1.834	193	577	2.604	3.243	392	93	3.728	1.959	480	128	2.567	8.899	3.164	181,3	9.003	-1,2	Málaga-Costa del Sol
5 Palma de Mallorca	4.352	322	194	4.868	2.000	522	89	2.611	478	262	38	778	8.257	3.478	137,4	8.813	-6,3	Palma de Mallorca
6 Tenerife Sur	500	8	421	929	2.543	418	30	2.391	1.906	412	60	2.378	6.298	1.875	235,9	6.205	1,5	Tenerife Sur
7 Alicante-Elche MH	1.038	24	47	1.109	2.010	62	51	2.123	1.892	175	83	2.150	5.382	1.602	236,0	6.673	-19,3	Alicante-Elche MH
8 Valencia	1.491	76	560	2.127	2.085	107	138	2.330	446	55	62	563	5.020	2.052	144,6	5.854	-14,2	Valencia
9 CM Lanzarote	2.128	5	234	2.367	1.000	209	12	1.221	1.104	273	26	1.403	4.991	2.325	114,7	4.827	3,4	CM Lanzarote
10 Tenerife Norte CL	4.351	85	298	4.734	34	16	11	61	0	9	5	14	4.809	3.739	28,6	6.115	-21,4	Tenerife Norte CL
11 Sevilla	1.784	62	872	2.718	1.241	116	86	1.443	370	35	41	446	4.607	2.037	126,2	4.968	-7,3	Sevilla
12 Madrid-Cuatro Vientos	0	24	4.139	4.163	0	12	18	30	0	8	5	13	4.206	4.324	-2,7	3.095	35,9	Madrid-Cuatro Vientos
13 Fuerteventura	1.641	34	75	1.750	1.272	412	9	1.693	570	85	16	671	4.114	1.900	116,5	3.323	4,9	Fuerteventura
14 Sabadell	0	24	3.599	3.623	0	0	47	47	0	0	4	4	3.674	4.105	-10,5	4.370	-15,9	Sabadell
15 Jerez de la Frontera	235	43	2.566	2.844	96	66	30	192	0	18	31	49	3.085	3.154	-2,2	3.785	-18,5	Jerez de la Frontera
16 Bilbao	1.569	87	159	1.815	681	43	25	749	72	21	16	109	2.673	972	175,0	3.755	-28,8	Bilbao
17 Ibiza	1.831	188	70	2.089	126	154	70	350	76	67	35	178	2.617	1.431	82,9	2.414	8,4	Ibiza
18 Santiago RC	1.077	17	168	1.262	76	8	15	99	93	17	6	116	1.477	768	92,3	1.503	-1,7	Santiago RC
19 Menorca	1.004	132	28	1.164	26	9	16	51	10	31	1	42	1.257	673	86,8	1.098	14,5	Menorca
20 Reus	0	41	1.167	1.208	0	8	7	15	0	10	6	16	1.239	1.201	3,2	1.052	17,8	Reus
21 Vitoria	285	27	147	459	410	113	27	550	64	11	6	81	1.090	1.028	6,0	772	41,2	Vitoria
22 Burgos	26	22	933	981	0	1	2	3	0	6	0	6	990	1.221	-18,9	278	256,1	Burgos
23 Girona	0	21	711	732	44	45	84	173	0	23	48	71	976	866	12,7	1.390	-29,8	Girona
24 Zaragoza	90	48	91	229	165	26	23	214	332	156	32	520	963	584	64,9	789	22,1	Zaragoza
25 A Coruña	453	23	435	911	0	6	15	21	0	12	6	18	950	1.047	-9,3	1.217	-21,9	A Coruña
26 Vigo	468	43	291	802	0	38	61	99	0	29	0	29	930	453	105,3	821	13,3	Vigo
27 FGL Granada-Jaén	436	30	404	870	16	19	4	39	0	7	11	18	927	593	56,3	1.162	-20,2	FGL Granada-Jaén
28 Córdoba	0	8	791	799	0	3	7	10	0	0	0	0	809	724	11,7	944	-14,3	Córdoba
29 Asturias	602	14	47	663	16	13	18	47	0	11	9	20	730	281	159,8	966	-24,4	Asturias
30 SB Santander	260	20	114	394	172	8	15	195	76	2	7	85	674	445	51,5	730	-7,7	SB Santander
31 Melilla	583	47	34	664	0	0	0	0	0	0	0	0	664	417	59,2	708	-6,2	Melilla
32 Ceuta	576	26	26	628	0	0	0	0	0	0	0	0	628	370	69,7	556	12,9	Ceuta
33 La Palma	526	25	55	606	10	0	0	10	4	0	0	4	620	1.163	-46,7	1.820	-65,9	La Palma
34 Almería	263	18	269	550	4	10	4	18	22	5	4	31	599	592	1,2	830	-27,8	Almería
35 Salamanca	0	1	547	548	0	3	1	4	0	2	2	4	556	788	-29,4	670	-17,0	Salamanca
36 Son Bonet	0	0	478	478	0	0	34	34	0	0	0	0	512	1.019	-49,8	635	-19,4	Son Bonet
37 El Hierro	376	28	10	414	0	0	0	0	0	0	0	0	414	404	2,5	482	-14,1	El Hierro
38 Castellón	0	11	363	374	0	5	3	8	18	13	0	31	413	685	-39,7	591	-30,1	Castellón
39 Valladolid	60	9	287	356	0	41	8	49	0	3	1	4	409	210	94,8	176	132,4	Valladolid
40 Pamplona	153	21	140	314	0	11	13	24	0	6	3	9	347	378	-8,2	422	-17,8	Pamplona
41 Algeciras	324	0	0	324	0	0	0	0	0	0	0	0	324	194	67,0	264	22,7	Algeciras
42 San Sebastián	160	15	32	207	0	19	23	42	0	12	1	13	262	203	29,1	420	-37,6	San Sebastián
43 Al Región Murcia	18	14	14	46	40	26	6	72	112	19	6	137	255	76	235,5	375	-32,0	Al Región Murcia
44 La Gomera	122	1	78	201	0	0	0	0	0	1	0	1	202	194	4,1	170	18,8	La Gomera
45 León	26	4	122	152	0	0	6	6	0	6	2	8	166	120	38,3	115	44,3	León
46 Badajoz	68	12	52	132	0	4	3	7	0	9	12	21	160	104	53,8	222	-27,9	Badajoz
47 Huesca-Pirineos	0	2	119	121	0	0	0	0	0	0	0	0	121	96	26,0	648	-81,3	Huesca-Pirineos
48 Albacete	0	6	73	79	0	13	1	14	0	9	6	15	108	28	285,7	69	56,5	Albacete
49 Logroño-Agoncillo	23	3	39	65	0	5	2	7	0	3	0	3	75	56	33,9	74	1,4	Logroño-Agoncillo
50 Ciudad Real IA	0	0	13	13	0	0	15	15	0	0	16	16	44	31	41,9	36	22,2	Ciudad Real IA
Totales	48.453	2.735	22.763	73.951	35.968	4.708	1.548	42.224	19.358	3.503	1.137	23.998	140.173	73.622	90,4	165.478	-15,3	Totales

DESGLOSE MENSUAL POR AEROPUERTOS – TRÁFICO COMERCIAL DE CARGA (Kg)

NOVIEMBRE 2021

Aeropuertos	Doméstico			Intra UE			Extra UE			Total		Var % 21/20	Total 2019	Var % 21/19	Aeropuertos
	Regular	No Regular	Total	Regular	No Regular	Total	Regular	No Regular	Total	2021	2020				
1 AS Madrid-Barajas	1.326.624	1.304.356	2.630.980	10.446.273	1.733.142	12.179.415	35.898.120	2.517.175	38.415.295	53.225.690	39.757.213	33,9	53.241.981	0,0	AS Madrid-Barajas
2 Zaragoza	0	42.788	42.788	690.224	322.273	1.012.497	13.987.249	5.001.807	18.989.056	20.044.341	15.270.604	31,3	20.911.484	-4,1	Zaragoza
3 JT Barcelona-El Prat	555.862	76.415	632.277	5.417.662	9.760	5.427.422	6.271.972	788.406	7.060.378	13.120.077	10.189.674	28,8	16.111.642	-18,6	JT Barcelona-El Prat
4 Vitoria	1.913.166	3.224	1.916.390	4.157.663	322.536	4.480.199	461.455	3.670	465.125	6.861.714	6.478.152	5,9	5.666.863	21,1	Vitoria
5 Gran Canaria	636.682	420.330	1.057.012	78.787	6.427	85.214	202.022	8.101	210.123	1.352.349	1.233.199	9,7	1.736.703	-22,1	Gran Canaria
6 Valencia	513.933	0	513.933	602.345	18.957	621.302	21.594	0	21.594	1.156.829	1.056.395	9,5	1.380.531	-16,2	Valencia
7 Tenerife Norte CL	350.275	603.823	954.098	0	1.433	1.433	0	0	0	955.531	671.520	42,3	934.817	2,2	Tenerife Norte CL
8 Sevilla	655.308	164.329	819.637	17.843	6.820	24.663	0	0	0	844.300	931.326	-9,3	968.452	-12,8	Sevilla
9 Palma de Mallorca	111.772	466.041	577.813	8.936	975	9.911	9.082	0	9.082	596.806	521.163	14,5	560.486	6,5	Palma de Mallorca
10 Santiago RC	465.161	0	465.161	65	3.105	3.170	0	0	0	468.331	419.812	11,6	277.368	68,8	Santiago RC
11 Alicante-Elche MH	385.562	0	385.562	3.743	0	3.743	11.878	346	12.224	401.529	328.377	22,3	347.149	15,7	Alicante-Elche MH
12 Menorca	3.450	127.234	130.684	0	0	0	0	0	0	130.684	68.552	90,6	114.811	13,8	Menorca
13 Málaga-Costa del Sol	7.867	0	7.867	42.042	185	42.227	56.554	18.333	74.887	124.981	42.926	191,2	242.732	-48,5	Málaga-Costa del Sol
14 Tenerife Sur	7.706	0	7.706	79.580	629	80.209	9.988	1.827	11.815	99.730	52.081	91,5	172.539	-42,2	Tenerife Sur
15 Ibiza	5.338	76.481	81.819	0	0	0	0	0	0	81.819	76.980	6,3	88.214	-7,2	Ibiza
16 Girona	0	52.520	52.520	0	9.977	9.977	0	0	0	62.497	7.509	732,3	1.355	4,512,3	Girona
17 CM Lanzarote	56.008	0	56.008	2.321	0	2.321	274	439	713	59.042	45.647	29,3	70.584	-16,4	CM Lanzarote
18 Bilbao	27.372	1.544	28.916	19.032	1.544	20.576	0	0	0	49.492	26.978	83,5	81.567	-39,3	Bilbao
19 Fuerteventura	30.545	0	30.545	5.443	380	5.823	163	3.320	3.483	39.851	28.258	41,0	79.807	-50,1	Fuerteventura
20 Vigo	29.790	20	29.810	0	6.869	6.869	0	0	0	36.679	41.308	-11,2	46.285	-20,8	Vigo
21 La Palma	13.098	0	13.098	0	0	0	0	0	0	13.098	27.807	-52,9	37.664	-65,2	La Palma
22 A Coruña	8.381	0	8.381	0	0	0	0	0	0	8.381	7.029	19,2	11.526	-27,3	A Coruña
23 El Hierro	5.339	0	5.339	0	0	0	0	0	0	5.339	4.660	14,6	5.821	-8,3	El Hierro
24 Asturias	1.606	0	1.606	0	0	0	0	0	0	1.606	247	550,2	1.139	41,0	Asturias
25 Melilla	1.197	0	1.197	0	0	0	0	0	0	1.197	1.007	18,9	11.336	-89,4	Melilla
26 La Gomera	408	0	408	0	0	0	0	0	0	408	119	242,9	167	144,3	La Gomera
27 Pamplona	41	0	41	0	0	0	0	0	0	41	0	--	3.396	-98,8	Pamplona
28 Al Región Murcia	0	0	0	11	0	11	0	0	0	11	0	--	0	--	Al Región Murcia
29 Almería	6	0	6	0	0	0	0	0	0	6	0	--	0	--	Almería
30 Valladolid	0	0	0	0	0	0	0	0	0	0	745	-100,0	0	--	Valladolid
31 Burgos	0	0	0	0	0	0	0	0	0	0	0	--	400	-100,0	Burgos
32 Jerez de la Frontera	0	0	0	0	0	0	0	0	0	0	0	--	88	-100,0	Jerez de la Frontera
33 San Sebastián	0	0	0	0	0	0	0	0	0	0	0	--	67	-100,0	San Sebastián
Totales	7.112.497	3.339.105	10.451.602	21.571.970	2.445.012	24.016.982	56.930.351	8.343.424	65.273.775	99.742.359	77.288.543	29,1	103.106.479	-3,3	Totales

DESGLOSE MENSUAL POR AEROPUERTOS – TRÁFICO COMERCIAL DE CORREO (Kg)

NOVIEMBRE 2021

Aeropuertos	Doméstico			Intra UE			Extra UE			Total		Var % 21/20	Total 2019	Var % 21/19	Aeropuertos
	Regular	No Regular	Total	Regular	No Regular	Total	Regular	No Regular	Total	2021	2020				
1 AS Madrid-Barajas	270.386	51.918	322.304	322.274	0	322.274	382.497	4.507	387.004	1.031.582	1.289.134	-20,0	2.249.800	-54,1	AS Madrid-Barajas
2 Gran Canaria	125.868	0	125.868	822	0	822	8	0	8	126.698	209.118	-39,4	225.030	-43,7	Gran Canaria
3 Tenerife Norte CL	120.312	3.040	123.352	0	0	0	0	0	0	123.352	212.355	-41,9	259.059	-52,4	Tenerife Norte CL
4 JT Barcelona-El Prat	22.767	0	22.767	28.562	0	28.562	21.834	0	21.834	73.163	17.822	310,5	97.634	-25,1	JT Barcelona-El Prat
5 Palma de Mallorca	1.786	51.135	52.921	0	0	0	0	0	0	52.921	67.947	-22,1	76.422	-30,8	Palma de Mallorca
6 Menorca	0	7.819	7.819	0	0	0	0	0	0	7.819	8.161	-4,2	15.953	-51,0	Menorca
7 Ibiza	0	6.880	6.880	0	0	0	0	0	0	6.880	8.323	-17,3	9.250	-25,6	Ibiza
8 Sevilla	498	0	498	267	0	267	116	0	116	881	259	240,2	4.481	-80,3	Sevilla
9 Valencia	562	2	564	11	0	11	1	0	1	576	141	308,5	516	11,6	Valencia
10 CM Lanzarote	0	150	150	33	0	33	0	0	0	183	0	--	3.887	-95,3	CM Lanzarote
11 Alicante-Elche MH	0	0	0	4	0	4	0	0	0	4	2	100,0	26	-84,6	Alicante-Elche MH
12 Zaragoza	0	0	0	0	0	0	0	0	0	0	11.357	-100,0	0	--	Zaragoza
13 El Hierro	0	0	0	0	0	0	0	0	0	0	10.801	-100,0	9.138	-100,0	El Hierro
14 Santiago RC	0	0	0	0	0	0	0	0	0	0	336	-100,0	57	-100,0	Santiago RC
15 La Palma	0	0	0	0	0	0	0	0	0	0	246	-100,0	4.145	-100,0	La Palma
16 Almería	0	0	0	0	0	0	0	0	0	0	4	-100,0	0	--	Almería
17 A Coruña	0	0	0	0	0	0	0	0	0	0	0	--	6.483	-100,0	A Coruña
18 Málaga-Costa del Sol	0	0	0	0	0	0	0	0	0	0	0	--	2.660	-100,0	Málaga-Costa del Sol
19 Asturias	0	0	0	0	0	0	0	0	0	0	0	--	2.010	-100,0	Asturias
20 Fuerteventura	0	0	0	0	0	0	0	0	0	0	0	--	382	-100,0	Fuerteventura
21 SB Santander	0	0	0	0	0	0	0	0	0	0	0	--	106	-100,0	SB Santander
22 Melilla	0	0	0	0	0	0	0	0	0	0	0	--	26	-100,0	Melilla
23 La Gomera	0	0	0	0	0	0	0	0	0	0	0	--	4	-100,0	La Gomera
24 Pamplona	0	0	0	0	0	0	0	0	0	0	0	--	4	-100,0	Pamplona
25 San Sebastián	0	0	0	0	0	0	0	0	0	0	0	--	3	-100,0	San Sebastián
Totales	542.179	120.944	663.123	351.973	0	351.973	404.456	4.507	408.963	1.424.059	1.836.006	-22,4	2.967.065	-52,0	Totales

DESGLOSE MENSUAL POR COMUNIDADES AUTÓNOMAS – MOVIMIENTO DE PASAJEROS

NOVIEMBRE 2021

Comunidad Autónoma	Doméstico			Intra UE			Extra UE			Total		Yar % 21/20	Total 2019	Yar % 21/19	Comunidad Autónoma			
	Regular	No Regular	OCT	Total	Regular	No Regular	OCT	Total	Regular	No Regular	OCT					Total	2021	2020
1 Canarias	1.155.925	1.529	3.795	1.161.249	1.035.928	270.837	2.343	1.309.108	619.306	165.125	903	785.334	3.255.691	989.816	228,9	3.828.456	-15,0	Canarias
2 Comunidad de Madrid	938.283	3.407	1.905	943.595	1.127.048	2.230	674	1.129.952	1.019.518	12.988	1.633	1.034.139	3.107.686	697.810	345,3	4.779.994	-35,0	Comunidad de Madrid
3 Cataluña	797.996	1.316	1.825	801.137	1.071.369	3.533	423	1.075.352	472.912	1.965	145	475.022	2.351.484	343.094	585,4	3.726.213	-36,9	Cataluña
4 Andalucía	562.276	3.370	2.516	568.162	676.393	8.539	714	685.646	319.849	14.831	864	335.544	1.579.352	235.945	569,4	1.960.729	-19,5	Andalucía
5 Comunidad Valenciana	247.075	1.465	661	249.201	587.262	992	1.186	589.440	335.125	17.417	705	353.247	1.191.888	185.199	543,6	1.559.058	-23,6	Comunidad Valenciana
6 Islas Baleares	714.276	1.205	378	715.859	288.216	4.897	649	293.762	65.918	670	93	66.681	1.076.302	296.916	262,5	1.299.095	-17,1	Islas Baleares
7 País Vasco	233.314	991	622	234.927	72.858	257	57	73.172	8.100	663	95	8.858	316.957	46.272	585,0	467.129	-32,1	País Vasco
8 Galicia	266.471	1.384	1.158	269.013	10.280	82	33	10.395	12.757	87	24	12.868	292.276	69.894	318,2	378.647	-22,8	Galicia
9 Principado de Asturias	81.530	117	413	82.060	2.150	8	137	2.295	0	372	334	706	85.061	10.458	713,4	103.823	-18,1	Principado de Asturias
10 Cantabria	29.848	69	28	29.945	24.237	13	9	24.259	9.567	17	6	9.590	63.794	6.656	858,4	88.558	-28,0	Cantabria
11 Aragón	8.464	638	225	9.327	21.051	31	9	21.091	5.067	16	523	5.606	36.024	2.720	1224,4	32.490	10,9	Aragón
12 Melilla	31.363	210	214	31.787	0	0	0	0	0	0	0	0	31.787	12.926	145,9	34.249	-7,2	Melilla
13 Región de Murcia	1.354	24	20	1.398	3.974	163	19	4.156	16.002	34	2	16.038	21.592	1.966	998,3	40.727	-47,0	Región de Murcia
14 Castilla Y León	11.430	331	175	11.936	0	432	24	456	0	37	0	37	12.429	4.757	161,3	18.916	-34,3	Castilla Y León
15 Comunidad Foral de Navarra	11.068	207	49	11.324	0	332	11	343	0	11	6	17	11.684	4.367	167,6	22.452	-48,0	Comunidad Foral de Navarra
16 Ceuta	6.757	54	0	6.811	0	0	0	0	0	0	0	0	6.811	2.804	142,9	6.007	13,4	Ceuta
17 Extremadura	3.452	163	23	3.638	0	13	19	32	0	32	17	49	3.719	1.574	136,3	6.690	-44,4	Extremadura
18 La Rioja	448	17	5	470	0	62	2	64	0	2	0	2	536	345	55,4	666	-19,5	La Rioja
19 Castilla La Mancha	0	11	22	33	0	48	15	63	0	26	61	87	183	318	-42,5	272	-32,7	Castilla La Mancha
Totales	5.091.330	16.508	14.034	5.121.872	4.920.766	292.469	6.324	5.219.559	2.884.121	214.293	5.411	3.103.825	13.445.256	2.913.837	361,4	18.354.171	-26,7	Totales

DESGLOSE MENSUAL POR COMUNIDADES AUTÓNOMAS – MOVIMIENTO DE AERONAVES

NOVIEMBRE 2021

Comunidad Autónoma	Doméstico			Intra UE			Extra UE			Total		Yar % 21/20	Total 2019	Yar % 21/19	Comunidad Autónoma			
	Regular	No Regular	OCT	Total	Regular	No Regular	OCT	Total	Regular	No Regular	OCT					Total	2021	2020
1 Canarias	14.536	318	1.594	16.448	6.921	1.881	99	8.901	4.567	1.124	190	5.881	31.230	16.727	86,7	34.348	-9,1	Canarias
2 Comunidad de Madrid	7.166	516	4.440	12.122	8.974	521	291	9.796	5.480	602	247	6.329	28.237	14.325	97,1	37.024	-23,7	Comunidad de Madrid
3 Cataluña	5.662	333	5.627	11.622	7.666	463	254	8.383	3.291	295	135	3.721	23.728	11.496	106,4	31.750	-25,3	Cataluña
4 Andalucía	4.876	354	5.479	10.709	4.600	606	224	5.430	2.351	545	215	3.111	19.250	10.458	84,1	20.956	-8,1	Andalucía
5 Islas Baleares	7.187	642	770	8.599	2.152	685	209	3.046	564	360	74	998	12.643	6.601	91,5	12.960	-2,4	Islas Baleares
6 Comunidad Valenciana	2.529	111	970	3.610	4.095	174	192	4.461	2.356	243	145	2.744	10.815	4.339	149,3	13.118	-17,6	Comunidad Valenciana
7 País Vasco	2.014	129	338	2.481	1.091	175	75	1.341	136	44	23	203	4.025	2.203	82,7	4.947	-18,6	País Vasco
8 Galicia	1.998	83	894	2.975	76	52	91	219	93	58	12	163	3.357	2.268	48,0	3.541	-5,2	Galicia
9 Castilla Y León	112	36	1.889	2.037	0	45	17	62	0	17	5	22	2.121	2.339	-9,3	1.239	71,2	Castilla Y León
10 Aragón	90	50	210	350	165	26	23	214	332	156	32	520	1.084	680	59,4	1.437	-24,6	Aragón
11 Principado de Asturias	602	14	47	663	16	13	18	47	0	11	9	20	730	281	169,8	966	-24,4	Principado de Asturias
12 Cantabria	260	20	114	394	172	8	15	195	76	2	7	85	674	445	51,5	730	-7,7	Cantabria
13 Melilla	583	47	34	664	0	0	0	0	0	0	0	0	664	417	59,2	708	-6,2	Melilla
14 Ceuta	576	26	26	628	0	0	0	0	0	0	0	0	628	370	69,7	556	12,9	Ceuta
15 Comunidad Foral de Navarra	153	21	140	314	0	11	13	24	0	6	3	9	347	378	-8,2	422	-17,8	Comunidad Foral de Navarra
16 Región de Murcia	18	14	14	46	40	26	6	72	112	19	6	137	255	76	235,5	375	-32,0	Región de Murcia
17 Extremadura	68	12	52	132	0	4	3	7	0	9	12	21	160	104	53,8	222	-27,9	Extremadura
18 Castilla La Mancha	0	6	86	92	0	13	16	29	0	9	22	31	152	59	157,6	105	44,8	Castilla La Mancha
19 La Rioja	23	3	39	65	0	5	2	7	0	3	0	3	75	56	33,9	74	1,4	La Rioja
Totales	48.453	2.735	22.763	73.951	35.968	4.708	1.548	42.224	19.358	3.503	1.137	23.998	140.173	73.622	90,4	165.478	-15,3	Totales

DESGLOSE MENSUAL POR COMUNIDADES AUTÓNOMAS – TRÁFICO COMERCIAL DE CARGA (Kg)

NOVIEMBRE 2021

Comunidad Autónoma	Doméstico			Intra UE			Extra UE			Total		Var % 21/20	Total 2019	Var % 21/19	Comunidad Autónoma
	Regular	No Regular	Total	Regular	No Regular	Total	Regular	No Regular	Total	2021	2020				
1 Comunidad de Madrid	1.326.624	1.304.356	2.630.980	10.446.273	1.733.142	12.179.415	35.898.120	2.517.175	38.415.295	53.225.690	39.757.213	33,9	53.241.981	0,0	Comunidad de Madrid
2 Aragón	0	42.788	42.788	690.224	322.273	1.012.497	13.987.249	5.001.807	18.989.056	20.044.341	15.270.604	31,3	20.911.484	-4,1	Aragón
3 Cataluña	555.862	128.935	684.797	5.417.662	19.737	5.437.399	6.271.972	788.406	7.060.378	13.182.574	10.197.183	29,3	16.112.997	-18,2	Cataluña
4 País Vasco	1.940.538	4.768	1.945.306	4.176.695	324.080	4.500.775	461.455	3.670	465.125	6.911.206	6.505.130	6,2	5.748.497	20,2	País Vasco
5 Canarias	1.100.061	1.024.153	2.124.214	166.131	8.869	175.000	212.447	13.687	226.134	2.525.348	2.063.291	22,4	3.038.102	-16,9	Canarias
6 Comunidad Valenciana	899.495	0	899.495	606.088	18.957	625.045	33.472	346	33.818	1.558.358	1.384.772	12,5	1.727.680	-9,8	Comunidad Valenciana
7 Andalucía	663.181	164.329	827.510	59.885	7.005	66.890	56.554	18.333	74.887	969.287	974.252	-0,5	1.211.332	-20,0	Andalucía
8 Islas Baleares	120.560	669.756	790.316	8.936	975	9.911	9.082	0	9.082	809.309	666.695	21,4	763.511	6,0	Islas Baleares
9 Galicia	503.332	20	503.352	65	9.974	10.039	0	0	0	513.391	468.149	9,7	335.179	53,2	Galicia
10 Principado de Asturias	1.606	0	1.606	0	0	0	0	0	0	1.606	247	550,2	1.139	41,0	Principado de Asturias
11 Melilla	1.197	0	1.197	0	0	0	0	0	0	1.197	1.007	18,9	11.336	-89,4	Melilla
12 Comunidad Foral de Navarra	41	0	41	0	0	0	0	0	0	41	0	--	3.396	-98,8	Comunidad Foral de Navarra
13 Región de Murcia	0	0	0	11	0	11	0	0	0	11	0	--	0	--	Región de Murcia
14 Castilla Y León	0	0	0	0	0	0	0	0	0	0	745	-100,0	400	-100,0	Castilla Y León
Totales	7.112.497	3.339.105	10.451.602	21.571.970	2.445.012	24.016.982	56.930.351	8.343.424	65.273.775	99.742.359	77.289.288	29,1	103.107.034	-3,3	Totales

DESGLOSE MENSUAL POR COMUNIDADES AUTÓNOMAS – TRÁFICO COMERCIAL DE CORREO (Kg)

NOVIEMBRE 2021

Comunidad Autónoma	Doméstico			Intra UE			Extra UE			Total		Var % 21/20	Total 2019	Var % 21/19	Comunidad Autónoma
	Regular	No Regular	Total	Regular	No Regular	Total	Regular	No Regular	Total	2021	2020				
1 Comunidad de Madrid	270.386	51.918	322.304	322.274	0	322.274	382.497	4.507	387.004	1.031.582	1.289.134	-20,0	2.249.800	-54,1	Comunidad de Madrid
2 Canarias	246.180	3.190	249.370	855	0	855	8	0	8	250.233	432.520	-42,1	501.645	-50,1	Canarias
3 Cataluña	22.767	0	22.767	28.562	0	28.562	21.834	0	21.834	73.163	17.822	310,5	97.634	-25,1	Cataluña
4 Islas Baleares	1.786	65.834	67.620	0	0	0	0	0	0	67.620	84.431	-19,9	101.625	-33,5	Islas Baleares
5 Andalucía	498	0	498	267	0	267	116	0	116	881	263	235,0	7.141	-87,7	Andalucía
6 Comunidad Valenciana	562	2	564	15	0	15	1	0	1	580	143	305,6	542	7,0	Comunidad Valenciana
7 Aragón	0	0	0	0	0	0	0	0	0	0	11.357	-100,0	0	--	Aragón
8 Galicia	0	0	0	0	0	0	0	0	0	0	336	-100,0	6.540	-100,0	Galicia
9 Principado de Asturias	0	0	0	0	0	0	0	0	0	0	0	--	2.010	-100,0	Principado de Asturias
10 Cantabria	0	0	0	0	0	0	0	0	0	0	0	--	106	-100,0	Cantabria
11 Melilla	0	0	0	0	0	0	0	0	0	0	0	--	26	-100,0	Melilla
12 Comunidad Foral de Navarra	0	0	0	0	0	0	0	0	0	0	0	--	4	-100,0	Comunidad Foral de Navarra
13 País Vasco	0	0	0	0	0	0	0	0	0	0	0	--	3	-100,0	País Vasco
Totales	542.179	120.944	663.123	351.973	0	351.973	404.456	4.507	408.963	1.424.059	1.836.006	-22,4	2.967.076	-52,0	Totales

Definiciones

Pasajero

Toda persona por cuyo transporte la compañía aérea percibe remuneración comercial.

Movimiento de pasajero

Las llegadas y salidas en los aeropuertos se contarán separadamente, es decir, una llegada y una salida se contarán como dos movimientos de un pasajero.

Movimiento de aeronaves

Las llegadas y salidas en los aeropuertos se contarán separadamente, es decir, una llegada y una salida se contarán como dos movimientos de una aeronave.

Tráfico de carga

Volumen de carga (Kg.) transportada en los aeropuertos españoles, contabilizando tanto las llegadas como las salidas de las aeronaves en cada aeropuerto.

Tráfico de correo

Volumen de correo (Kg.) transportada en los aeropuertos españoles, contabilizando tanto las llegadas como las salidas de las aeronaves en cada aeropuerto.

Tráfico doméstico

Operación de una aeronave con origen y destino en aeropuertos nacionales (sin contemplar las escalas intermedias).

Tráfico Intra UE

Operación de una aeronave con origen y destino un aeropuerto nacional y otro situado en la Unión Europea (UE28) (sin contemplar las escalas intermedias).

Tráfico Extra UE

Operación de una aeronave con origen y destino un aeropuerto nacional y otro situado fuera de la Unión Europea (UE28) (sin contemplar las escalas intermedias).

Tráfico Regular

Operación efectuada de conformidad con un horario publicado, o de un modo tan regular o frecuente como para constituir una serie sistemática identificable, que el público pueda reservar en forma directa.

Tráfico No Regular o Chárter

Operación que no se ha notificado en la compañía aérea correspondiente como servicio regular, y que se ha efectuado por remuneración y de un modo no regular, incluyendo los vuelos con aviones vacíos relacionados con los mismos, y los vuelos regulares convertidos en chárter.

Otras Clases de Tráfico (OCT)

Se contabiliza los vuelos de Aviación General y Trabajos Aéreos

Nota

En este informe sólo se proporcionan datos de los aeropuertos de interés general.