

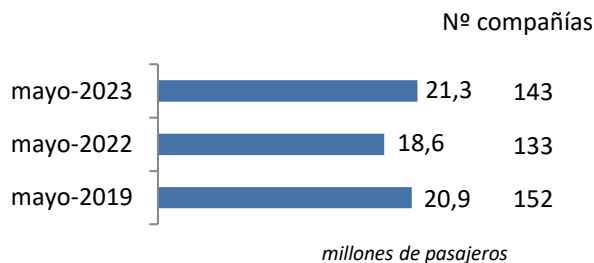
Coyuntura de las compañías en el mercado aéreo en España

Mayo 2023

El número de pasajeros comerciales en el mercado aéreo español alcanzó los 21,3 millones en mayo de 2023, recuperando 2,7 millones respecto al mismo mes de 2022, y crece un 2,3% respecto a 2019.

El tráfico en mayo de 2023 supera los niveles de 2019, año previo a la pandemia de la COVID-19

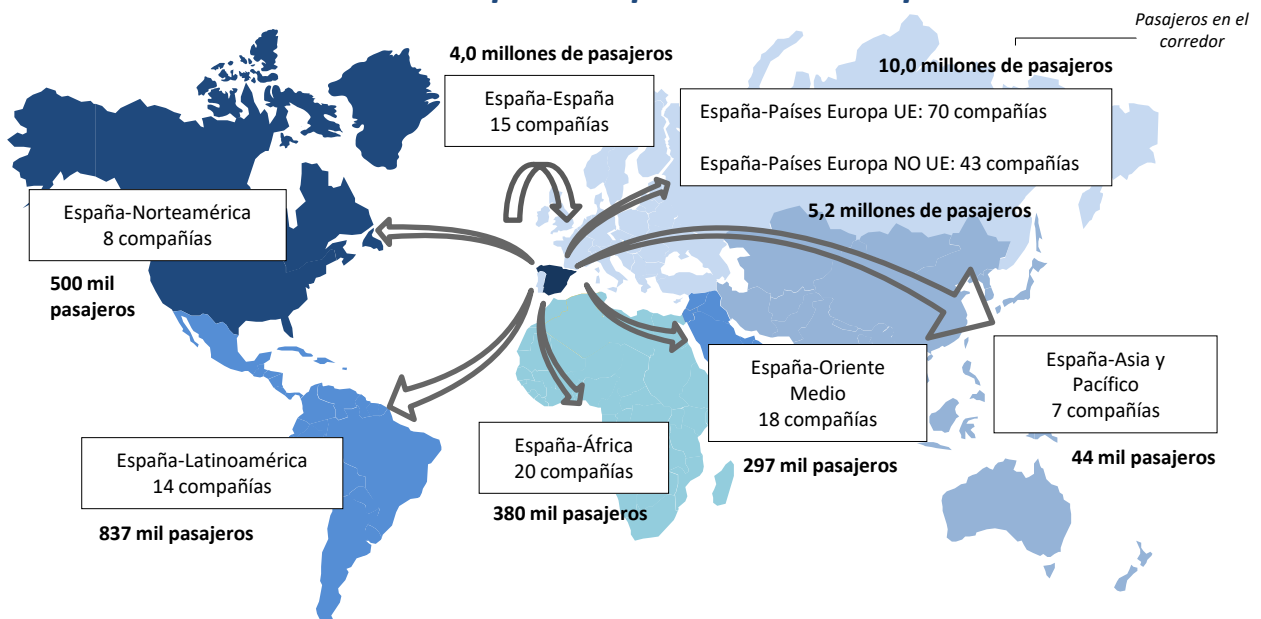
Pasajeros transportados y número de compañías



El número de compañías que operaron en mayo (143) fue inferior al registrado en el mismo mes del año 2019 (152).

Las rutas domésticas fueron operadas por 15 compañías, las cuales transportaron 4,0 millones de pasajeros. 70 aerolíneas conectaron con destinos de la Unión Europea (10,0 millones de viajeros) y 91 lo hicieron con el resto del mundo (7,3 millones de pasajeros).

Número de compañías que conectan España



* Para la elaboración de este informe se han tenido en cuenta las aerolíneas que, al menos, han transportado más de 500 pasajeros en el mes y únicamente se ha analizado el tráfico comercial. Se entiende como vuelos comerciales aquellas operaciones en régimen regular y chárter sujetas a remuneración.

Se define como ruta la conexión directa entre pares de aeropuertos.

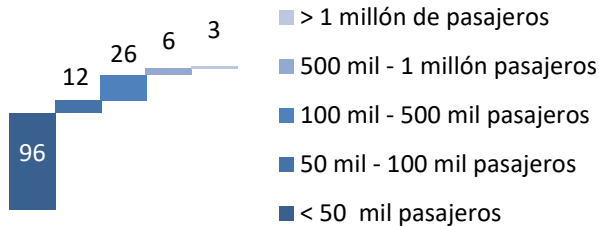
Los gráficos son elaboración propia a partir de la base de datos de Aena.

mayo 2023

Mayo 2023

Mercado aéreo en España

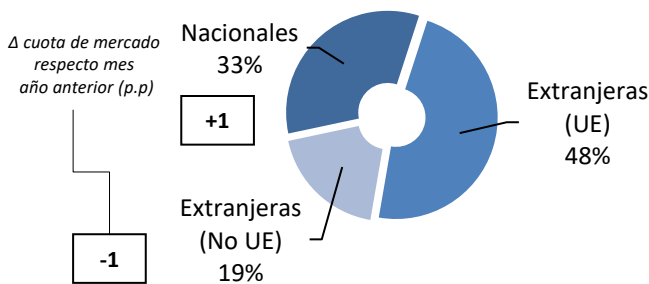
Distribución de las compañías aéreas según el número de pasajeros transportados



En mayo de 2023, Ryanair, Vueling e Iberia han conseguido transportar más de 1 millón de pasajeros cada una y otras 6 compañías (entre las que se encuentran las españolas Air Europa e Iberia Express) superaron los 500 mil pasajeros.

De las 143 compañías que operaron en mayo de 2023, 17 eran españolas

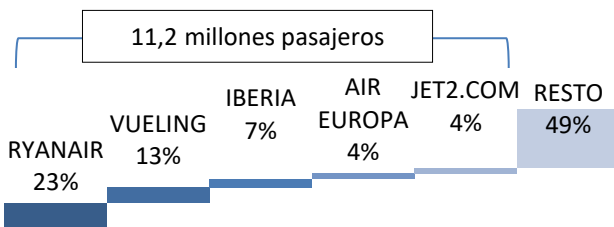
Cuota de mercado según la nacionalidad de la compañía



Las 17 aerolíneas españolas transportaron 7,1 millones de pasajeros (el 33% del tráfico total en el mes), aumentando en 1 punto su cuota respecto al mismo mes de 2022.

Las compañías extranjeras de la UE transportaron el 48% del tráfico total en el mes, equivalente a 10,2 millones de pasajeros.

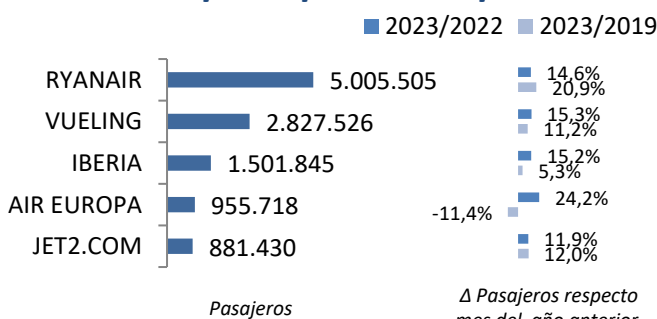
Cuota de las principales 5 compañías del mercado aéreo en España



Las compañías no comunitarias transportaron 4,0 millones de viajeros, un 19% del tráfico global.

El 51% del tráfico en España en mayo fue operado por 5 compañías

Variación y tráfico de las 5 principales compañías



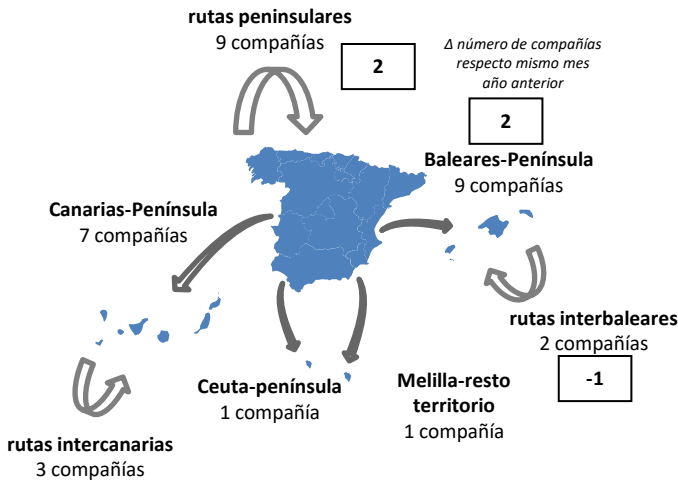
Ryanair, que lidera el mes con 5,0 millones de pasajeros transportados en el mercado aéreo español, registra un aumento del 20,9% respecto a mayo de 2022 y crece un 14,6% respecto al mismo mes de 2019.

Vueling ocupa el segundo puesto con un crecimiento del 11,2% respecto a 2019 y un 15,3% respecto a mayo de 2022. Iberia superó el millón y medio de pasajeros en el mes.

Mayo 2023

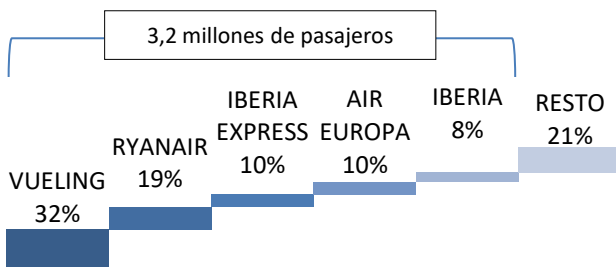
Mercado aéreo España-España

Número de compañías que conectan los mercados

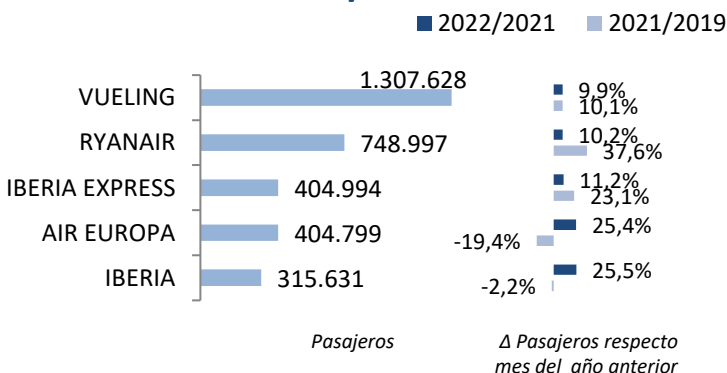


*Tráfico comercial (regular y chárter)

Cuota de las principales 5 compañías del mercado aéreo doméstico



Variación y tráfico de las 5 principales compañías



El tráfico doméstico registró 4,0 millones de pasajeros en mayo

El número de pasajeros transportados en mayo de 2023 en el mercado doméstico recupera 480 mil pasajeros (+13,5%) respecto a 2022, y crece un 10,2% respecto al mismo mes de 2019.

Los enlaces domésticos han sido operados por 15 compañías en mayo

El número de compañías es superior en 3 al de mayo de 2019.

Varias de las principales compañías del mercado superan los niveles de tráfico de 2019

Vueling fue líder, con un 32% de cuota, transportando 1,3 millones de pasajeros. Ryanair, en segunda posición, registró 749 mil viajeros. Iberia Express se sitúa en tercera posición con 405 mil pasajeros.

En mayo se volaron 197 rutas, 4 enlaces más respecto a mayo de 2022 y 27 más que en 2019

Nº de rutas que operan Nº de compañías

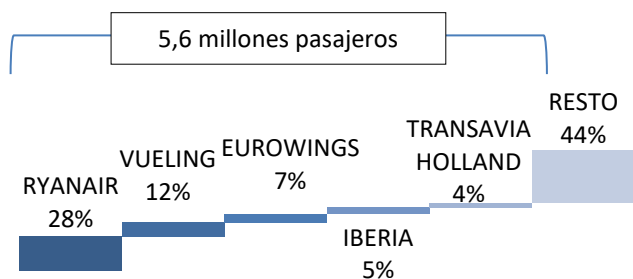
Nº de rutas que operan	Nº de compañías
> 50 rutas	2
20-50 rutas	4
< 20 rutas	9

Vueling y Ryanair volaron más de 50 rutas en este mercado en el mes de mayo. Air Nostrum, Air Europa, Volotea y Binter Canarias volaron entre 20 y 50 rutas cada una. El resto se situaron por debajo de las 20 rutas.

Mayo 2023

Mercado aéreo España-Unión Europea

Cuota de las principales 5 compañías del mercado aéreo con la Unión Europea

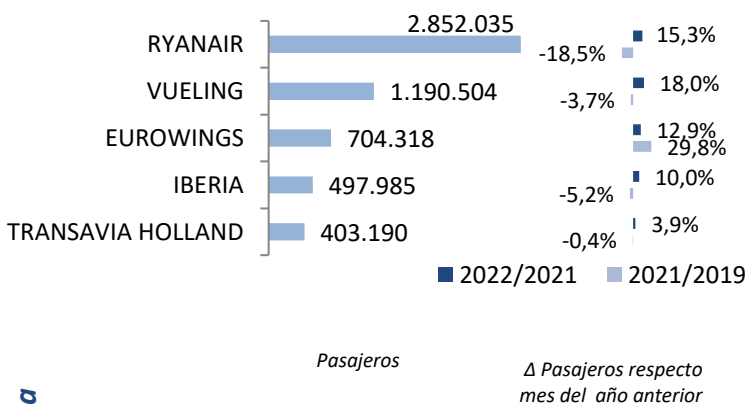


En mayo de 2023, el número de pasajeros transportados en el mercado España-Unión Europea recupera 1,2 millones de pasajeros respecto a mayo de 2022 hasta los 10,0 millones, pero cae un 29,1% respecto a 2019.

El tráfico con países de la Unión Europea perdió 4,1 millones de pasajeros respecto a mayo de 2019

El 56% del tráfico fue operado por las 5 principales compañías de este mercado, transportando éstas 5,6 millones de viajeros.

Variación y tráfico de las 5 principales compañías



Ryanair lideró el mercado con 2,9 millones de pasajeros transportados, aunque al tener un tráfico significativo con Reino Unido, sus niveles de tráfico están por debajo de los de 2019. Otras compañías, como Eurowings o Transavia France, que tienen su actividad aérea centrada en otros países, crecen respecto a 2019.

Los enlaces con países comunitarios fueron realizados por 70 compañías en el mes de mayo

El número de compañías que operaron en este mercado en este mes es igual al registrado en el mismo mes de 2022.

En mayo se operaron un total de 838 rutas entre España y destinos de la Unión Europea

Clasificación de las compañías según número de países europeos con los que conectan España

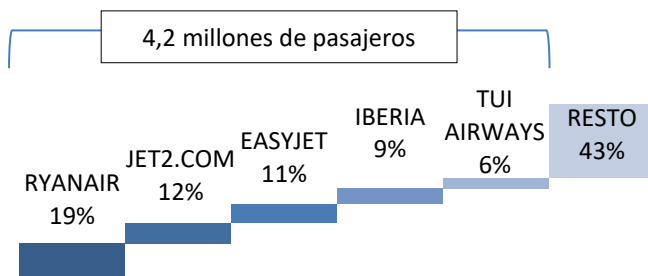
Nº de países con los que conectan	Nº de compañías
> 10 países	3
5-10 países	6
< 5 países	61

En el mes de mayo, Ryanair, Vueling e Iberia volaron a más de 10 países comunitarios. Otras 6 compañías, con las españolas Air Europa, Volotea e Iberia Express, lo hicieron con entre 5 y 10 destinos.

Mayo 2023

Mercado aéreo España-Extra Unión Europea

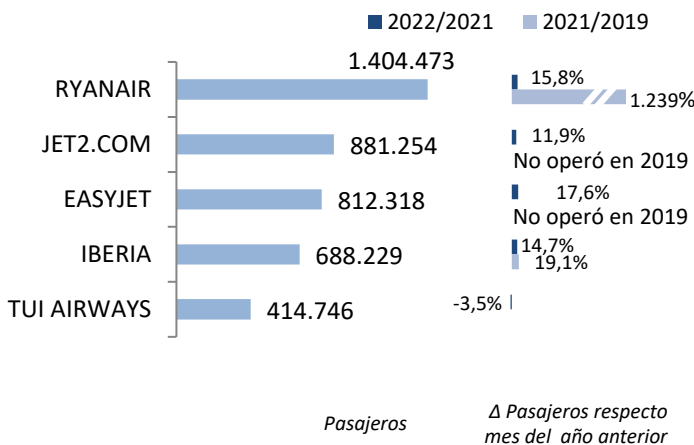
Cuota de las principales 5 compañías del mercado aéreo España-Extra UE



El tráfico con los países extra comunitarios registró en este mes 7,3 millones de pasajeros, creciendo en 1,1 millones de pasajeros respecto a mayo de 2022 y un 136,5% más respecto a 2019, al incorporarse Reino Unido a este mercado.

El tráfico con países de fuera de la Unión Europea transportó 4,2 millones de pasajeros más respecto a mayo de 2019

Variación y tráfico de las 5 principales compañías



Ryanair lideró el mercado en mayo de 2023 transportando 1,4 millones de pasajeros (un 19% de cuota). Le siguieron Jet2.com, en segunda posición con 881 mil viajeros (12% de cuota) y Easyjet con 812 mil viajeros (un 11% de cuota) en tercera posición.

Las cinco primeras compañías transportaron el 57% de los pasajeros en este mercado

En mayo, los enlaces con países extra comunitarios fueron realizados por 91 compañías, 9 más respecto al mismo mes de 2022.

Clasificación de las compañías según número de países extra-europeos con los que conectan España

Nº de países con los que conectan	Nº de compañías
> 10 países	3
5-10 países	2
< 5 países	86

En mayo se volaron un total de 510 rutas entre España y destinos no comunitarios, 27 más que en 2022 y 232 más respecto a 2019

Iberia llegó a conectar con 24 países, Air Europa con 20 y Vueling con 12. Ryanair e Iberojet conectaron con entre 5 y 10 países. Son las 3 compañías que volaron a más de 10 países.

Mayo 2023

Anexos. Ranking de compañías en el mercado aéreo en España

Compañía	Total				Doméstico				Unión Europea				Extra-UE				
	Cuota (1)		Δ Pax		Cuota (2)		Δ Pax		Cuota (2)		Δ Pax		Cuota (2)		Δ Pax		
	2023	2023	23/22	23/19	2023	2023	23/22	23/19	2023	2023	23/22	23/19	2023	2023	23/22	23/19	
1	RYANAIR	23,4%	5.005.505	15%	20,9%	15%	748.997	10%	37,6%	57%	2.852.035	15%	-18,5%	28%	1.404.473	16%	1.382,9%
2	VUELING	13,2%	2.827.526	15%	11,2%	46%	1.307.628	10%	10,1%	42%	1.190.504	18%	-3,7%	12%	329.394	30%	176,6%
3	IBERIA	7,0%	1.501.845	15%	5,3%	21%	315.631	26%	-2,2%	33%	497.985	10%	-5,2%	46%	688.229	15%	19,1%
4	AIR EUROPA	4,5%	955.718	24%	-11,4%	42%	404.799	25%	-19,4%	26%	249.847	18%	-28,1%	32%	301.072	28%	31,3%
5	JET2.COM	4,1%	881.430	12%	12,0%	0%	0	-	-100,0%	0%	176	-	-100,0%	100%	881.254	12%	-
6	EASYJET	3,8%	812.481	18%	-14,3%	-	-	-	-	0%	163	-	-100,0%	100%	812.318	18%	-
7	EUROWINGS	3,4%	718.478	13%	30,1%	-	-	-	-	98%	704.318	13%	29,8%	2%	14.160	23%	42,0%
8	IBERIA EXPRESS	2,8%	598.052	28%	18,2%	68%	404.994	11%	23,1%	24%	144.060	82%	-18,3%	8%	48.998	114%	6.355,6%
9	EASYJET EUROPE	2,7%	584.905	1%	-12,4%	0%	0	-100%	-	63%	368.761	-1%	-37,6%	37%	216.144	4%	184,2%
10	TUI AIRWAYS	2,0%	431.777	-3%	-7,6%	0%	94	-	1,1%	4%	16.937	6%	-96,4%	96%	414.746	-4%	-
11	AIR NOSTRUM	2,0%	426.850	7%	-5,7%	66%	280.971	8%	-8,6%	28%	118.231	-4%	-3,6%	6%	27.648	77%	21,7%
12	TRANSAVIA HOLLAND	1,9%	403.190	4%	-0,4%	-	-	-	-	100%	403.190	4%	-0,4%	-	-	-	-
13	LUFTHANSA	1,7%	365.245	-14%	-13,6%	-	-	-	-	100%	365.245	-14%	-13,6%	-	-	-	-
14	CONDOR	1,6%	345.550	14%	0,6%	-	-	-	-	98%	338.507	14%	-1,5%	2%	7.043	15%	-
15	WIZZ AIR MALTA	1,1%	236.474	-	-	-	-	-	-	92%	216.764	-	-	8%	19.710	-	-
16	NORWEGIAN AIR INT.	1,1%	232.594	163%	-59,5%	0%	0	-	-100,0%	85%	196.825	123%	-51,9%	15%	35.769	-	-66,8%
17	VOLOTEA	1,1%	231.651	29%	96,4%	43%	99.029	19%	184,6%	57%	132.350	37%	59,2%	0%	272	-	-
18	CANARIAS AIRLINES	1,0%	210.669	34%	66,5%	100%	210.669	34%	66,5%	-	-	-	-	-	-	-	-
19	BINTER CANARIAS	1,0%	206.297	0%	3,9%	94%	193.464	-2%	2,7%	3%	6.765	13%	118,4%	3%	6.068	45%	-13,7%
20	TRANSAVIA COM FRANCE	0,9%	190.184	8%	27,3%	-	-	-	-	100%	190.184	8%	27,3%	-	-	-	-
21	WIZZ AIR HUNGARY	0,9%	187.728	-35%	-20,8%	-	-	-	-	94%	176.542	-35%	-22,6%	6%	11.186	-37%	27,6%
22	BRITISH AIRWAYS	0,8%	180.061	-17%	-37,7%	-	-	-	-	0%	0	-	-100,0%	100%	180.061	-17%	-
23	AIR FRANCE	0,8%	176.365	8%	22,1%	-	-	-	-	100%	176.365	8%	22,1%	-	-	-	-
24	TUIFLY	0,8%	160.378	4%	-45,0%	0%	140	-	191,7%	100%	160.238	4%	-41,6%	0%	0	-	-100,0%
25	AER LINGUS	0,7%	157.865	34%	-2,9%	-	-	-	-	100%	157.865	34%	-2,9%	-	-	-	-
26	TAP AIR PORTUGAL	0,7%	151.613	17%	-10,7%	0%	0	-	-100,0%	100%	151.613	17%	-10,7%	-	-	-	-
27	SWISS	0,7%	145.364	24%	-3,6%	-	-	-	-	-	-	-	-	100%	145.364	24%	-3,6%
28	KLM	0,6%	135.962	-6%	-2,3%	-	-	-	-	100%	135.962	-6%	-2,3%	-	-	-	-
29	TURKISH AIRLINES	0,6%	129.250	25%	29,3%	-	-	-	-	-	-	-	-	100%	129.250	25%	29,3%
30	JETAIR FLY	0,6%	127.564	-7%	-20,2%	-	-	-	-	100%	127.564	-7%	-20,2%	-	-	-	-
	RESTO	12,4%	2.642.845			3%	72.242	-	-	36%	942.724	-	-	62%	1.627.879	-	-
	TOTAL	100,0%	21.361.416	15%	2,3%	19%	4.038.658	13%	10,2%	47%	10.021.720	13%	-29,1%	34%	7.301.038	18%	136,5%

(1) Cuota de la compañía sobre el total de pasajeros transportados en el mercado aéreo español.

(2) Importancia del mercado sobre el total de pasajeros transportados por la compañía en el espacio aéreo español.

Nota: Tráfico comercial regular y chárter de pasajeros. Fuente: AENA (ESTOP)

Mayo 2023

Anexos. Ranking de compañías por mercados

Ranking de las principales 10 compañías en
el mercado España-España

Rk.	Compañía	Cuota	Pasajeros	Δ Pax 23/22	Δ Pax 23/19
1	VUELING	32,4%	1.307.628	10%	10,1%
2	RYANAIR	18,5%	748.997	10%	37,6%
3	IBERIA EXPRESS	10,0%	404.994	11%	23,1%
4	AIR EUROPA	10,0%	404.799	25%	-19,4%
5	IBERIA	7,8%	315.631	26%	-2,2%
6	AIR NOSTRUM	7,0%	280.971	8%	-8,6%
7	CANARIAS AIRLINES	5,2%	210.669	34%	66,5%
8	BINTER CANARIAS	4,8%	193.464	-2%	2,7%
9	VOLOTEA	2,5%	99.029	19%	184,6%
10	CANARY FLY	1,0%	40.236	11%	-13,7%
Resto		0,8%	32.240	-	-
Acumulado Doméstico		100,0%	4.038.658	13%	10,2%

Ranking de las principales 10 compañías en
el mercado España-Unión Europea

Rk.	Compañía	Cuota	Pasajeros	Δ Pax 23/22	Δ Pax 23/19
1	RYANAIR	28,5%	2.852.035	15%	-18,5%
2	VUELING	11,9%	1.190.504	18%	-3,7%
3	EUROWINGS	7,0%	704.318	13%	29,8%
4	IBERIA	5,0%	497.985	10%	-5,2%
5	TRANSAVIA HOLLAND	4,0%	403.190	4%	-0,4%
6	EASYJET EUROPE	3,7%	368.761	-1%	-37,6%
7	LUFTHANSA	3,6%	365.245	-14%	-13,6%
8	CONDOR	3,4%	338.507	14%	-1,5%
9	AIR EUROPA	2,5%	249.847	18%	-28,1%
10	WIZZ AIR MALTA	2,2%	216.764	-	-
Resto		28,3%	2.834.564	-	-
Acumulado UE		100,0%	10.021.720	13%	-29,1%

Ranking de las principales 10 compañías en
el mercado España-Extra Unión Europea

Rk.	Compañía	Cuota	Pasajeros	Δ Pax 23/22	Δ Pax 23/19
1	RYANAIR	19,2%	1.404.473	16%	1382,9%
2	JET2.COM	12,1%	881.254	12%	-
3	EASYJET	11,1%	812.318	18%	-
4	IBERIA	9,4%	688.229	15%	19,1%
5	TUI AIRWAYS	5,7%	414.746	-4%	-
6	VUELING	4,5%	329.394	30%	176,6%
7	AIR EUROPA	4,1%	301.072	28%	31,3%
8	EASYJET EUROPE	3,0%	216.144	4%	184,2%
9	BRITISH AIRWAYS	2,5%	180.061	-17%	-
10	SWISS	2,0%	145.364	24%	-3,6%
Resto		26,4%	1.927.983	-	-
Acumulado Extra-UE		100,0%	7.301.038	18%	136,5%