

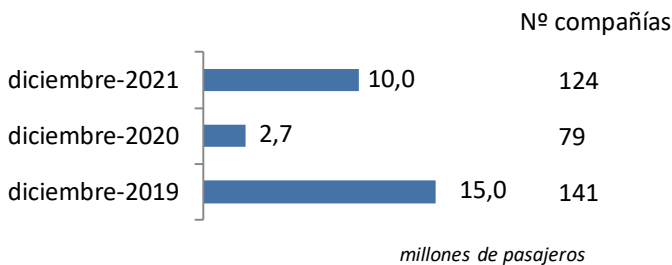
# Coyuntura de las compañías en el mercado aéreo en España

Diciembre 2021

El número de pasajeros comerciales en el mercado aéreo español alcanzó los 10,0 millones en diciembre de 2021, recuperando 7,3 millones respecto al mismo mes de 2020, pero un 33,0% por debajo de diciembre de 2019

El tráfico en diciembre continúa la tendencia positiva de los últimos meses, recuperando parcialmente el tráfico perdido de 2020

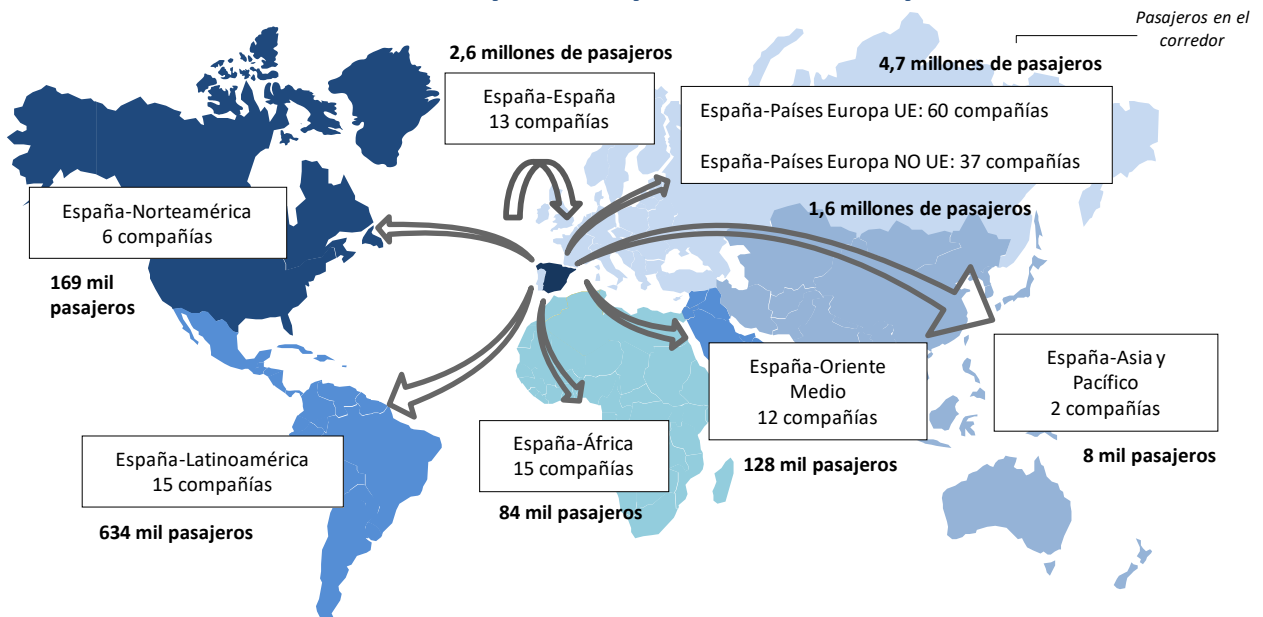
## Pasajeros transportados y número de compañías



El número de compañías que operaron en diciembre (124) fue inferior al registrado en el mismo mes del año 2019 (141).

Las rutas domésticas fueron operadas por 13 compañías, las cuales transportaron 2,6 millones de pasajeros. 60 aerolíneas conectaron con destinos de la Unión Europea (4,7 millones de viajeros) y 74 lo hicieron con el resto del mundo (2,6 millones de pasajeros).

## Número de compañías que conectan España



\* Para la elaboración de este informe se han tenido en cuenta las aerolíneas que, al menos, han transportado más de 500 pasajeros en el mes y únicamente se ha analizado el tráfico comercial. Se entiende como vuelos comerciales aquellas operaciones en régimen regular y chárter sujetas a remuneración.

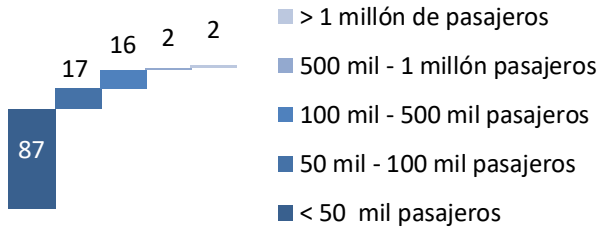
Se define como ruta la conexión directa entre pares de aeropuertos.  
Los gráficos son elaboración propia a partir de la base de datos de Aena.

Diciembre 2021

## Diciembre 2021

### Mercado aéreo en España

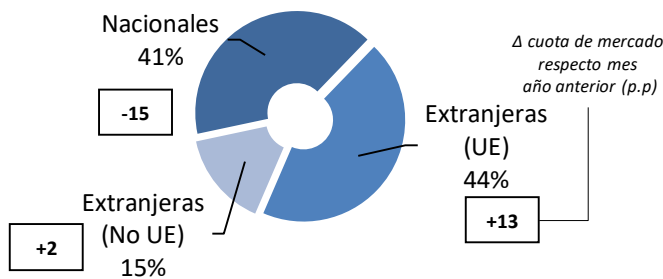
#### Distribución de las compañías aéreas según el número de pasajeros transportados



En diciembre de 2021, Ryanair y Vueling han conseguido transportar más de 1 millón de pasajeros cada una, Iberia y Air Europa lo han hecho superando los 500 mil pasajeros.

#### De las 124 compañías que operaron en diciembre de 2021, 16 eran españolas

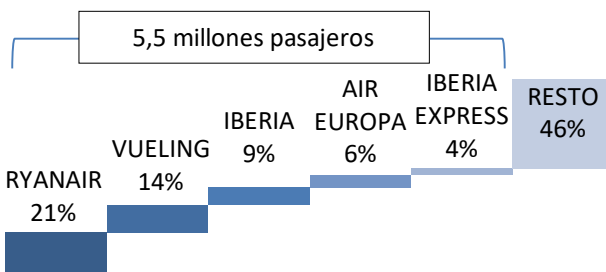
#### Cuota de mercado según la nacionalidad de la compañía



Las 16 aerolíneas españolas transportaron 4,1 millones de pasajeros (el 41% del tráfico total en el mes), disminuyendo su cuota en 15 puntos respecto al mismo mes de 2020.

Las compañías extranjeras de la UE transportaron el 44% del tráfico total en el mes, equivalente a 4,4 millones de pasajeros.

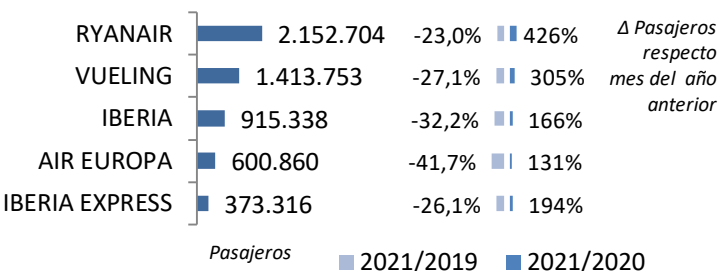
#### Cuota de las principales 5 compañías del mercado aéreo en España



Las compañías no comunitarias transportaron 1,5 millones de viajeros, un 15% del tráfico global.

#### El 54% del tráfico en España en diciembre fue operado por 5 compañías

#### Variación y tráfico de las 5 principales compañías



Ryanair lidera el mes con 2,2 millones de pasajeros transportados en el mercado aéreo español y registra un descenso del 23,0% respecto a diciembre de 2019, pero recupera 1,7 millones de pasajeros respecto a 2020.

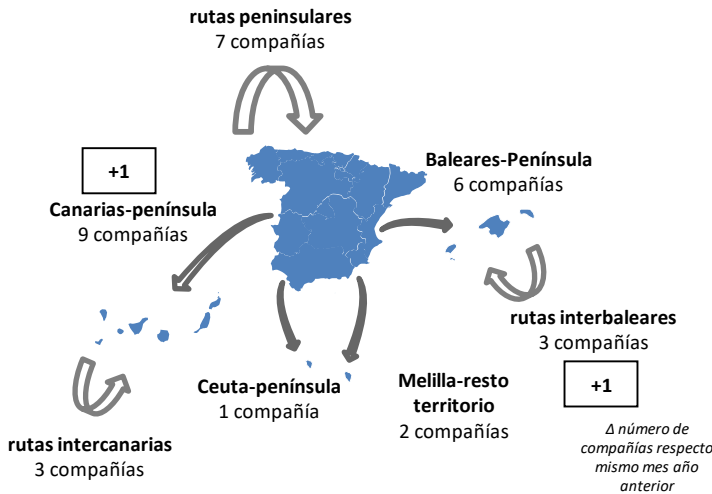
Vueling ocupa el segundo puesto con un descenso del 27,1% respecto a 2019, transportando 1,1 millones de viajeros más que en diciembre de 2020.

Mercado aéreo en España

Diciembre 2021

Mercado aéreo España-España

Número de compañías que conectan los mercados



\*Tráfico comercial (regular y chárter)

El tráfico doméstico registró 2,6 millones de pasajeros en diciembre

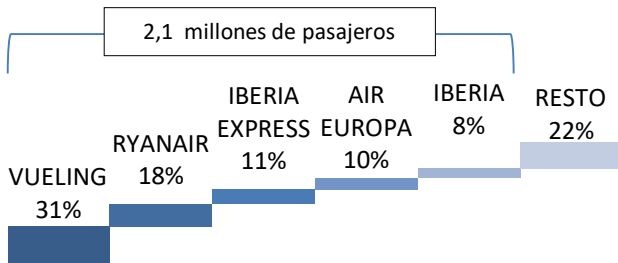
El número de pasajeros transportados en diciembre de 2021 en el mercado doméstico recupera 1,5 millones de pasajeros respecto a 2020, pero cae un 18,3% respecto a 2019.

Los enlaces domésticos han sido operados por 13 compañías en diciembre

Este número supone 2 compañías más que en diciembre de 2020.

Todas las principales compañías del mercado crecen significativamente debido a los bajos niveles de demanda de 2020

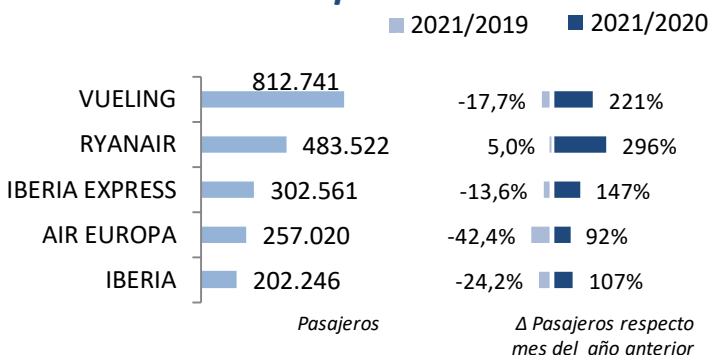
Cuota de las principales 5 compañías del mercado aéreo doméstico



Vueling fue líder, con un 31% de cuota, transportando 813 mil pasajeros. Ryanair, en segunda posición, registró 484 mil viajeros. Iberia Express se sitúa en tercera posición con 303 mil pasajeros.

En diciembre se volaron 174 rutas, 35 enlaces más respecto a diciembre de 2020 y 2 más que en 2019

Variación y tráfico de las 5 principales compañías



Nº de rutas que operan      Nº de compañías

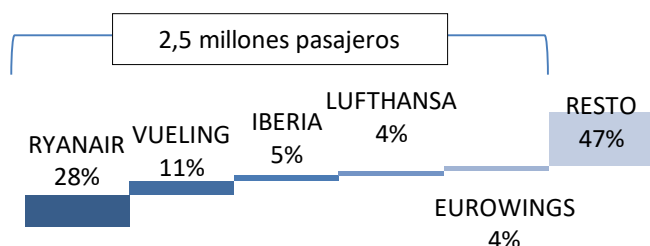
> 50 rutas	2
20-50 rutas	3
< 20 rutas	8

Vueling y Ryanair volaron más de 50 rutas en este mercado. Air Nostrum, Air Europa y Binter Canarias volaron entre 20 y 50 rutas cada una. El resto de compañías se situó por debajo de las 20 rutas en el mes.

## Diciembre 2021

### Mercado aéreo España-Unión Europea

#### Cuota de las principales 5 compañías del mercado aéreo con la Unión Europea

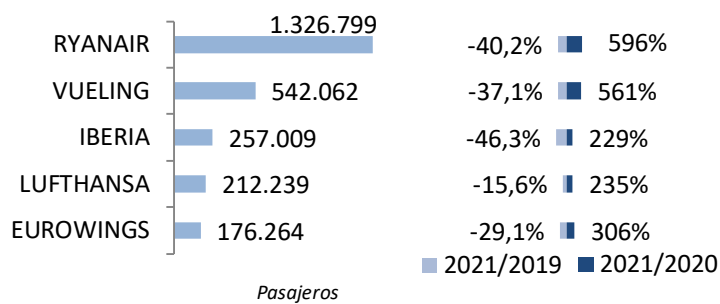


En diciembre de 2021, el número de pasajeros transportados en el mercado España-Unión Europea recupera 3,9 millones de pasajeros respecto a diciembre de 2020 hasta los 4,7 millones, pero cae un 46,8% respecto a 2019.

#### El tráfico con países de la Unión Europea perdió 4,2 millones de pasajeros respecto a diciembre de 2019

El 53% del tráfico fue operado por las 5 principales compañías de este mercado, transportando éstas 2,5 millones de viajeros.

#### Variación y tráfico de las 5 principales compañías



Ryanair lideró el mercado con 1,3 millones de pasajeros transportados. Todas las principales compañías del mercado mantienen niveles de tráfico por debajo de los niveles pre-pandemia.

#### Los enlaces con países europeos fueron realizados por 60 compañías en el mes de diciembre

El número de compañías que operaron en este mercado en diciembre de 2021 fue superior al registrado en el mismo mes de 2020, con 17 compañías más.

#### Clasificación de las compañías según número de países europeos con los que conectan España

Nº de países con los que conectan	Nº de compañías
> 10 países	3
5-10 países	5
< 5 países	52

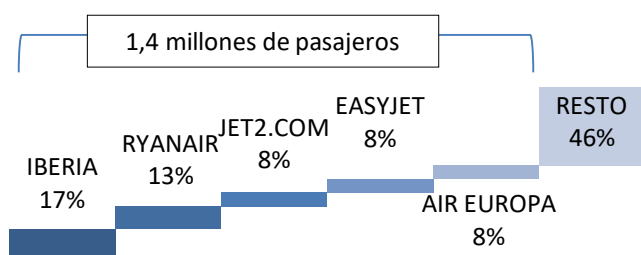
#### En diciembre se operaron un total de 650 rutas entre España y destinos de la Unión Europea

En el mes de diciembre, Ryanair, Vueling e Iberia volaron a más de 10 países comunitarios. Easyjet Europe, Wizz Air, Air Europa, Travel Service e Iberia Express lo hicieron con entre 5 y 10 destinos.

Diciembre 2021

Mercado aéreo España-Extra Unión Europea

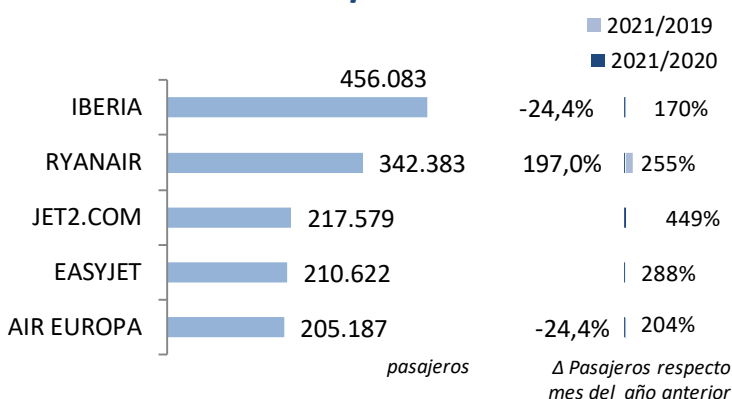
Cuota de las principales 5 compañías del mercado aéreo España-Extra UE



El tráfico con los países extra comunitarios registró en este mes 2,6 millones de pasajeros, recuperando 1,9 millones de pasajeros respecto a diciembre de 2020 pero cae un 6,0% respecto a 2019.

El tráfico con países de fuera de la Unión Europea perdió 168 mil de pasajeros respecto a diciembre de 2019

Variación y tráfico de las 5 principales compañías



Iberia lideró el mercado en diciembre de 2021 transportando 456 mil pasajeros (un 17% de cuota). Le siguieron Ryanair, en la segunda posición con 342 mil viajeros (13% de la cuota) y Jet2.com con 218 mil viajeros (un 8% de cuota), en tercera posición.

Las cinco primeras compañías transportaron el 54% de los pasajeros en este mercado

En diciembre, los enlaces con países extra comunitarios fueron realizados por 74 compañías, 34 más respecto al mismo mes de 2020.

Clasificación de las compañías según número de países extra-europeos con los que conectan España

Nº de países con los que conectan	Nº de compañías
> 10 países	2
5-10 países	3
< 5 países	69

En diciembre se volaron un total de 347 rutas entre España y destinos no comunitarios, 151 más que en 2020 y 105 más respecto a 2019

Iberia llegó a conectar con 25 países y Air Europa con 18. Vueling lo hizo con 8, Ryanair con 5 países y Wizz con otros 5 países.

## Diciembre 2021

### Anexos. Ranking de compañías en el mercado aéreo en España

Compañía	Total				Doméstico				Unión Europea				Extra-UE				
	Cuota (1)	Pasajeros	Δ Pax	Δ Pax	Cuota (2)	Pasajeros	Δ Pax	Δ Pax	Cuota (2)	Pasajeros	Δ Pax	Δ Pax	Cuota (2)	Pasajeros	Δ Pax	Δ Pax	
	2021	2021	21/20	21/19	2021	2021	21/20	21/19	2021	2021	21/20	21/19	2021	2021	21/20	21/19	
1	RYANAIR	21,5%	2.152.704	426%	-23,0%	22%	483.522	296%	5,0%	62%	1.326.799	596%	-40,2%	16%	342.383	255%	197,0%
2	VUELING	14,1%	1.413.753	305%	-27,1%	57%	812.741	221%	-17,7%	38%	542.062	561%	-37,1%	4%	58.950	329%	-34,2%
3	IBERIA	9,1%	915.338	166%	-32,2%	22%	202.246	107%	-24,2%	28%	257.009	229%	-46,3%	50%	456.083	170%	-24,4%
4	AIR EUROPA	6,0%	600.860	131%	-41,7%	43%	257.020	92%	-42,4%	23%	138.653	139%	-55,7%	34%	205.187	204%	-24,4%
5	IBERIA EXPRESS	3,7%	373.316	194%	-26,1%	81%	302.561	147%	-13,6%	18%	68.910	1.559%	-55,6%	0%	1.845	908%	-
6	AIR NOSTRUM	2,6%	259.382	74%	-34,0%	70%	182.382	53%	-31,0%	29%	75.760	171%	-25,8%	0%	1.240	-47%	-95,4%
7	JET2.COM	2,2%	218.018	451%	-45,0%	0%	266	-	22,6%	0%	173	-	-100,0%	100%	217.579	449%	-
8	EASYJET EUROPE	2,1%	214.154	819%	-43,8%	-	-	-	-100,0%	82%	176.011	656%	-49,0%	18%	38.143	-	8,3%
9	LUFTHANSA	2,1%	212.325	235%	-15,6%	0%	86	-	-43,0%	100%	212.239	235%	-15,6%	-	-	-	-
10	EASYJET	2,1%	210.622	288%	-65,6%	0%	0	-	-100,0%	0%	0	-	-100,0%	100%	210.622	288%	-
11	BINTER CANARIAS	1,9%	189.329	91%	0,1%	95%	180.671	85%	1,5%	3%	5.565	639%	106,1%	2%	3.093	409%	-63,8%
12	WIZZ AIR HUNGARY	1,8%	180.171	565%	-9,9%	-	-	-	-	94%	169.043	524%	-11,6%	6%	11.128	-	27,0%
13	EUROWINGS	1,8%	176.264	306%	-29,1%	-	-	-	-	100%	176.264	306%	-29,1%	-	-	-	-
14	TRANSVIA HOLLAND	1,6%	163.298	556%	-19,1%	-	-	-	-	100%	163.298	556%	-19,1%	-	-	-	-
15	CANARIAS AIRLINES	1,1%	114.792	20%	-13,8%	100%	114.792	20%	-13,8%	-	-	-	-	-	-	-	-
16	CONDOR	1,1%	109.027	1167%	-31,6%	-	-	-	-	100%	109.027	1.167%	-31,5%	0%	0	-	-100,0%
17	AIR FRANCE	1,1%	107.905	379%	-11,3%	-	-	-	-	100%	107.905	379%	-11,3%	-	-	-	-
18	TUIFLY GMBH	1,0%	103.407	108%	-39,4%	0%	0	-100%	-	100%	103.407	108%	-36,8%	0%	0	-	-100,0%
19	TUI AIRWAYS	1,0%	101.518	493%	-47,8%	-	-	-	-	2%	1.798	-	-99,1%	98%	99.720	483%	-
20	VOLOTEA	1,0%	101.120	345%	43,0%	57%	58.080	417%	75,8%	43%	43.040	274%	14,3%	-	-	-	-
21	SAS	0,9%	93.314	697%	5,5%	-	-	-	-	73%	67.733	489%	29,2%	27%	25.581	11.475%	-29,0%
22	EASYJET SWITZERLAND	0,9%	89.219	312%	-27,9%	-	-	-	-	-	-	-	-	100%	89.219	312%	-27,9%
23	KLM	0,9%	85.613	88%	-29,2%	-	-	-	-	100%	85.613	88%	-29,2%	-	-	-	-
24	NORWEGIAN AIR SHUTTLE	0,8%	83.287	#DIV/0!	-44,0%	-	-	-	-	31%	25.799	-	-16,5%	69%	57.488	-	-51,2%
25	SUNCLASS AIRLINES	0,8%	79.521	1813%	-29,6%	-	-	-	-	81%	64.613	1.454%	-23,7%	19%	14.908	-	-47,4%
26	IETAIR FLY	0,8%	75.813	224%	-12,7%	-	-	-	-	100%	75.811	224%	-12,7%	0%	2	-	-
27	BRITISH AIRWAYS	0,7%	74.956	153%	-56,9%	-	-	-	-	0%	0	-	-100,0%	100%	74.956	153%	-
28	TRANSVIA COM FRANCE	0,7%	74.580	380%	25,4%	-	-	-	-	100%	74.580	380%	25,4%	-	-	-	-
29	TAP AIR PORTUGAL	0,7%	74.133	330%	-50,1%	0%	124	-	-	100%	74.009	329%	-50,2%	-	-	-	-
30	TURKISH AIRLINES	0,7%	66.893	170%	-28,3%	0%	0	-	-	-	-	-	-	100%	66.893	170%	-28,3%
	RESTO	13,0%	1.302.845			3%	44.374	-	-100,0%	46%	601.196	-	-77,1%	50%	657.275	-	
	TOTAL	100,0%	10.017.477	272%	-33,0%	26%	2.638.865	142%	-18,3%	47%	4.746.317	430%	-46,8%	26%	2.632.295	272%	-6,0%

(1) Cuota de la compañía sobre el total de pasajeros transportados en el mercado aéreo español.

(2) Importancia del mercado sobre el total de pasajeros transportados por la compañía en el espacio aéreo español.

Nota: Tráfico comercial regular y chárter de pasajeros. Fuente: AENA (ESTOP)

**Diciembre 2021**

**Anexos. Ranking de compañías por mercados**

**Ranking de las principales 10 compañías en el mercado España-España**

Rk.	Compañía	Cuota	Pasajeros	Δ Pax 21/20	Δ Pax 21/19
1	VUELING	30,8%	812.741	221%	-17,7%
2	RYANAIR	18,3%	483.522	296%	5,0%
3	IBERIA EXPRESS	11,5%	302.561	147%	-13,6%
4	AIR EUROPA	9,7%	257.020	92%	-42,4%
5	IBERIA	7,7%	202.246	107%	-24,2%
6	AIR NOSTRUM	6,9%	182.382	53%	-31,0%
7	BINTER CANARIAS	6,8%	180.671	85%	1,5%
8	CANARIAS AIRLINES	4,4%	114.792	20%	-13,8%
9	VOLOTEA	2,2%	58.080	417%	75,8%
10	CANARY FLY	1,2%	31.108	-3%	-58,8%
Resto		0,5%	13.742	-	-
Acumulado Doméstico		100,0%	2.638.865	142%	-18,3%

**Ranking de las principales 10 compañías en el mercado España-Unión Europea**

Rk.	Compañía	Cuota	Pasajeros	Δ Pax 21/20	Δ Pax 21/19
1	RYANAIR	28,0%	1.326.799	596%	-40,2%
2	VUELING	11,4%	542.062	561%	-37,1%
3	IBERIA	5,4%	257.009	229%	-46,3%
4	LUFTHANSA	4,5%	212.239	235%	-15,6%
5	EUROWINGS	3,7%	176.264	306%	-29,1%
6	EASYJET EUROPE	3,7%	176.011	656%	-49,0%
7	WIZZ AIR HUNGARY	3,6%	169.043	524%	-11,6%
8	TRANSAVIA HOLLAND	3,4%	163.298	556%	-19,1%
9	AIR EUROPA	2,9%	138.653	139%	-55,7%
10	CONDOR	2,3%	109.027	1167%	-31,5%
Resto		31,1%	1.475.912	-	-
Acumulado UE		100,0%	4.746.317	430%	-46,8%

**Ranking de las principales 10 compañías en el mercado España-Extra Unión Europea**

Rk.	Compañía	Cuota	Pasajeros	Δ Pax 21/20	Δ Pax 21/19
1	IBERIA	17,3%	456.083	170%	-24,4%
2	RYANAIR	13,0%	342.383	255%	197,0%
3	JET2.COM	8,3%	217.579	449%	-
4	EASYJET	8,0%	210.622	288%	-
5	AIR EUROPA	7,8%	205.187	204%	-24,4%
6	TUI AIRWAYS	3,8%	99.720	483%	-
7	EASYJET SWITZERLAND	3,4%	89.219	312%	-27,9%
8	BRITISH AIRWAYS	2,8%	74.956	153%	-
9	TURKISH AIRLINES	2,5%	66.893	170%	-28,3%
10	VUELING	2,2%	58.950	329%	-34,2%
Resto		30,8%	810.703	-	-
Acumulado Extra-UE		100,0%	2.632.295	272%	-6,0%