

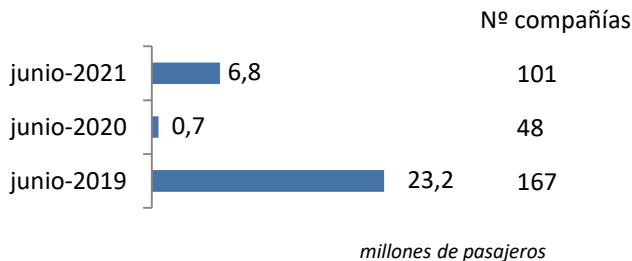
Coyuntura de las compañías en el mercado aéreo en España

Junio 2021

El número de pasajeros comerciales en el mercado aéreo español alcanzó los 6,8 millones, recuperando 6,1 millones respecto a junio de 2020. Pero ha caído un 70,6% respecto a junio de 2019.

El tráfico en junio continúa la tendencia positiva de los últimos meses

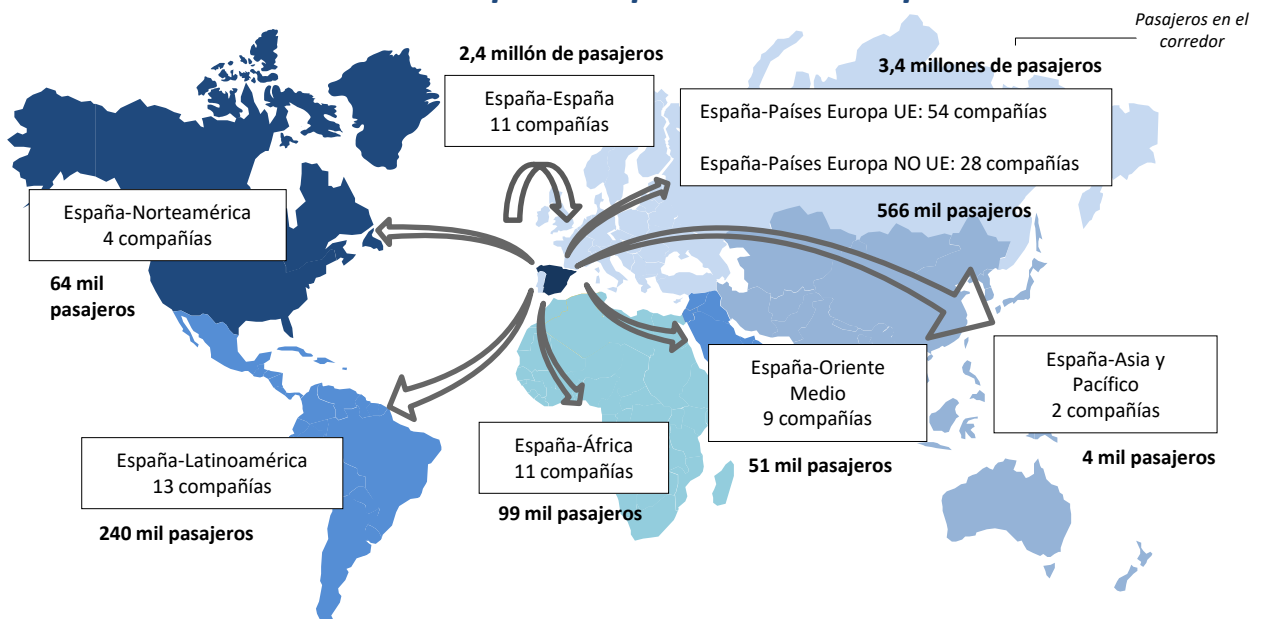
Pasajeros transportados y número de compañías



El número de compañías que operaron en junio (101) fue inferior al registrado en el mismo mes del año 2019 (167).

Las rutas domésticas fueron operadas por 11 compañías, las cuales transportaron 2,4 millones de pasajeros, 54 aerolíneas conectaron con destinos de la Unión Europea (3,4 millones de viajeros) y 56 lo hicieron con el resto del mundo (1 millón de pasajeros).

Número de compañías que conectan España




* Para la elaboración de este informe se han tenido en cuenta las aerolíneas que, al menos, han transportado más de 500 pasajeros en el mes y únicamente se ha analizado el tráfico comercial. Se entiende como vuelos comerciales aquellas operaciones en régimen regular y chárter sujetas a remuneración.

Se define como ruta la conexión directa entre pares de aeropuertos.
Los gráficos son elaboración propia a partir de la base de datos de Aena.

Junio 2021

Mercado aéreo en España

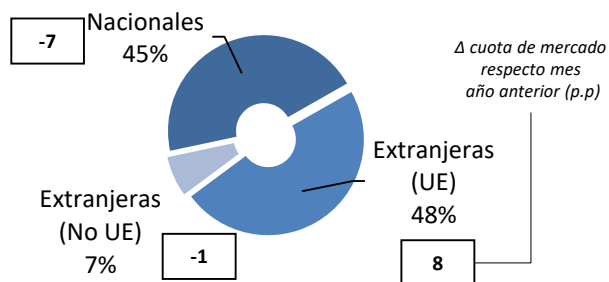
Distribución de las compañías aéreas según el número de pasajeros transportados



En junio de 2021, Vueling y Ryanair han transportado más de 1 millón de pasajeros e Iberia más de 500 mil.

De las 101 compañías que operaron en junio de 2021, 14 eran españolas

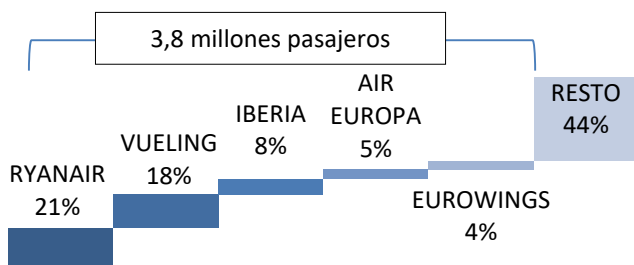
Cuota de mercado según la nacionalidad de la compañía



Las 14 aerolíneas españolas transportaron 3,1 millones de pasajeros (el 45% del tráfico total en el mes), bajando su cuota en 7 puntos respecto al mismo mes de 2020, aunque en ese mes el tráfico fue anómalo.

Las compañías extranjeras de la UE transportaron el 48% del tráfico total en el mes, equivalente a 3,3 millones de pasajeros.

Cuota de las principales 5 compañías del mercado aéreo en España



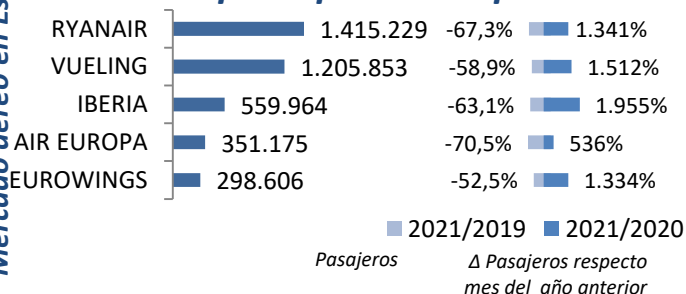
Las compañías no comunitarias transportaron 465 mil viajeros, un 7% del tráfico global.

El 56% del tráfico en España en junio fue operado por 5 compañías

Ryanair lidera con 1,4 millones de pasajeros transportados en el mercado aéreo español y registró un descenso del 67,3% respecto a junio de 2019, pero recupera 1,3 millones de pasajeros respecto a 2020.

Vueling cae al segundo puesto con un descenso del 58,9% respecto a 2019, transportando 1,1 millones viajeros más que en junio de 2020.

Variación y tráfico de las 5 principales compañías

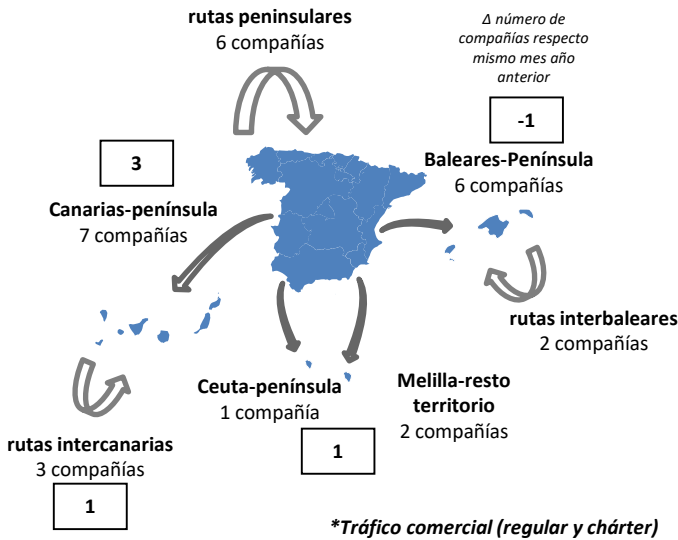


Junio 2021

Junio 2021

Mercado aéreo España-España

Número de compañías que conectan los mercados



El tráfico doméstico registró 2,4 millones de pasajeros en junio

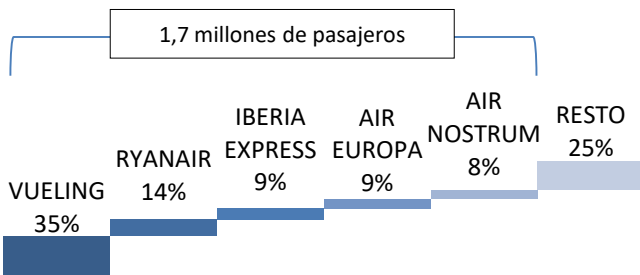
El número de pasajeros transportados en junio de 2021 en el mercado doméstico recupera 2,0 millones de pasajeros respecto a 2020, pero cae un 40,1% respecto a 2019.

Los enlaces domésticos han sido operados por 11 compañías en junio

Este número supone 1 compañías más que en junio de 2020 y 3 menos respecto a junio de 2019.

Todas las compañías del mercado crecen muy significativamente, debido a los bajos niveles de tráfico de junio de 2020

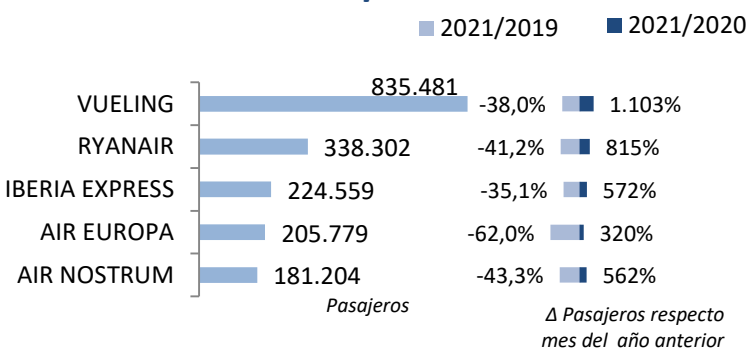
Cuota de las principales 5 compañías del mercado aéreo doméstico



Vueling fue líder, con un 35% de cuota, transportando 835 mil pasajeros. Ryanair, en segunda posición, registró 338 mil viajeros. Iberia Express se sitúa en tercera posición con 225 mil pasajeros.

En junio se volaron 178 rutas, 107 enlaces más respecto a junio de 2020, pero 7 menos que en 2019

Variación y tráfico de las 5 principales compañías



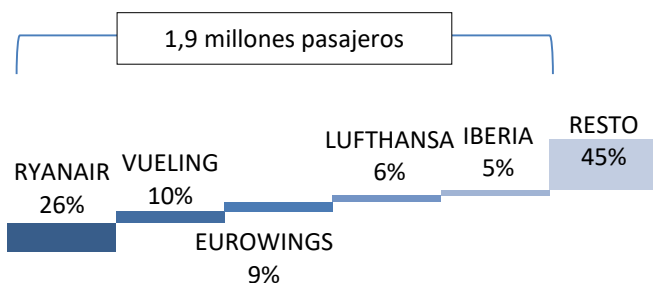
Nº de rutas que operan	Nº de compañías
> 50 rutas	2
50-20 rutas	4
< 20 rutas	5

Vueling y Ryanair volaron más de 50 rutas. Air Nostrum, Air Europa, Volotea y Binter Canarias volaron 20 o más rutas cada una. El resto no llegó a este número en el mes de junio.

Junio 2021

Mercado aéreo España-Unión Europea

Cuota de las principales 5 compañías del mercado aéreo con la Unión Europea

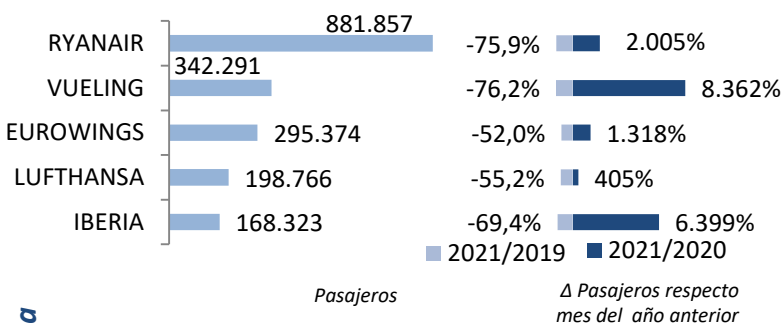


En junio de 2021, el número de pasajeros transportados en el mercado España-Unión Europea recupera 3,2 millones de pasajeros respecto a junio de 2020, pero cae un 78,1% respecto a 2019.

El tráfico con países de la Unión Europea perdió 12,1 millones pasajeros respecto a junio de 2019

El 55% del tráfico fue operado por las 5 principales compañías de este mercado, transportando éstas 1,9 millones de viajeros.

Variación y tráfico de las 5 principales compañías



Ryanair lideró el mercado con 882 mil pasajeros transportados. Todas las compañías del mercado mantienen niveles de tráfico muy por debajo de los niveles pre-pandemia.

Los enlaces con países europeos fueron realizados por 54 compañías en el mes de junio

El número de compañías que operaron en este mercado en junio de 2021 fue superior al registrado en el mismo mes de 2020, con 33 compañías más.

En junio se operaron un total de 616 rutas entre España y países de la Unión Europea

Clasificación de las compañías según número de países europeos con los que conectan España

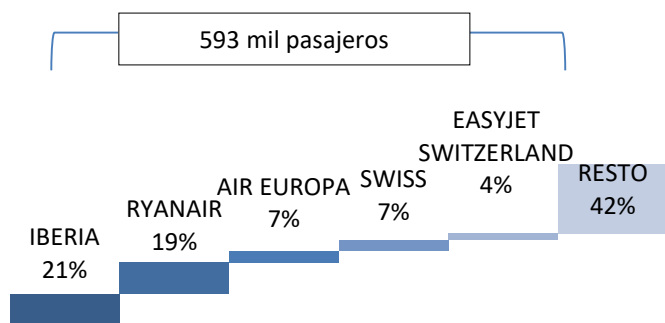
Nº de países con los que conectan	Nº de compañías
> 10 países	3
10-5 países	4
< 5 países	47

En el mes de junio, Ryanair, Vueling e Iberia vuelan a más de 10 países comunitarios. Air Europa, Iberia Express, Easyjet y Wizz Air lo hicieron con entre 5 y 10.

Junio 2021

Mercado aéreo España-Extra Unión Europea

Cuota de las principales 5 compañías del mercado aéreo España-Extra UE

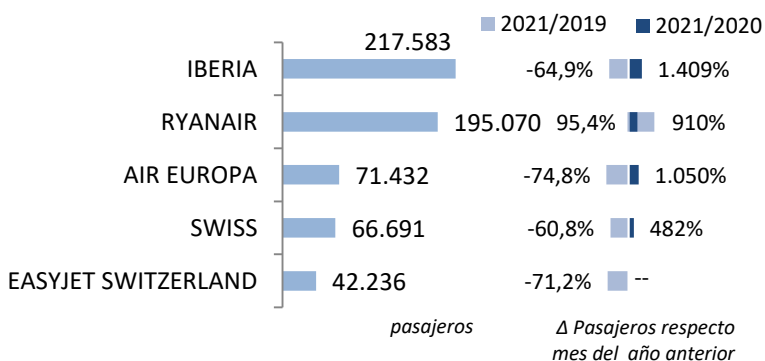


El tráfico con los países extra comunitarios registró en este mes 1 millón de pasajeros, recuperando 927 mil pasajeros respecto a junio de 2020. Pero cae un 72,2% menos respecto a 2019.

El tráfico con países de fuera de la Unión Europea perdió 2,7 millones de pasajeros respecto a junio de 2019

Iberia lideró el mercado en junio de 2021 transportando 218 mil pasajeros (un 21% de cuota). Le siguieron Ryanair en la segunda posición con 195 mil viajeros (19% de la cuota) y Air Europa con 71 mil viajeros (un 7% de cuota).

Variación y tráfico de las 5 principales compañías



Las cinco primeras compañías transportaron el 58% de los pasajeros en este mercado

En junio, los enlaces con países extra europeos fueron realizados por 56 compañías, 30 más respecto al mismo mes de 2020.

Clasificación de las compañías según número de países extra-europeos con los que conectan España

Nº de países con los que conectan	Nº de compañías
> 10 países	2
5-10 países	1
< 5 países	53

En junio se volaron un total de 253 rutas entre España y países no comunitarios, 201 más que en 2020 y 65 menos respecto a 2019

Iberia conectó con 21 países, Air Europa con 16, Vueling con 7 y el resto de compañías con menos de 5 destinos internacionales.

Junio 2021

Anexos. Ranking de compañías en el mercado aéreo en España

Compañía	Total				Doméstico				Unión Europea				Extra-UE				
	Cuota (1)	Pasajeros	Δ Pax	Δ Pax	Cuota (2)	Pasajeros	Δ Pax	Δ Pax	Cuota (2)	Pasajeros	Δ Pax	Δ Pax	Cuota (2)	Pasajeros	Δ Pax	Δ Pax	
	2021	2021	21/20	21/19	2021	2021	21/20	21/19	2021	2021	21/20	21/19	2021	2021	21/20	21/19	
1	RYANAIR	20,8%	1.415.229	1.341%	-67,3%	24%	338.302	815%	-41,2%	62%	881.857	2.005%	-75,9%	14%	195.070	910%	95,4%
2	VUELING	17,7%	1.205.853	1.512%	-58,9%	69%	835.481	1.103%	-38,0%	28%	342.291	8.362%	-76,2%	2%	28.081	1.977%	-81,5%
3	IBERIA	8,2%	559.964	1.955%	-63,1%	31%	174.058	1.601%	-49,8%	30%	168.323	6.399%	-69,4%	39%	217.583	1.409%	-64,9%
4	AIR EUROPA	5,2%	351.175	536%	-70,5%	59%	205.779	320%	-62,0%	21%	73.964	-	-79,8%	20%	71.432	1.050%	-74,8%
5	EUROWINGS	4,4%	298.606	1.334%	-52,5%	-	-	-	-	99%	295.374	1.318%	-52,0%	1%	3.232	-	-77,5%
6	AIR NOSTRUM	3,6%	245.790	798%	-47,9%	74%	181.204	562%	-43,3%	24%	59.155	-	-54,1%	2%	5.431	15.874%	-76,8%
7	IBERIA EXPRESS	3,4%	235.123	591%	-57,3%	96%	224.559	572%	-35,1%	4%	10.193	1.560%	-94,9%	0%	371	-	-90,1%
8	LUFTHANSA	2,9%	198.766	405%	-55,2%	-	-	-	-	100%	198.766	405%	-55,2%	-	-	-	-
9	BINTER CANARIAS	2,2%	151.340	129%	-26,2%	99%	149.257	126%	-22,4%	0%	631	-	-83,4%	1%	1.452	-	-83,5%
10	TUIFLY GMBH, LANGENHAGEN	2,1%	144.446	2.384%	-57,7%	-	-	-	-100,0%	100%	144.446	2.384%	-54,5%	-	-	-	-100,0%
11	EASYJET EUROPE AIRLINE GMBH	2,0%	136.415	--	-80,2%	-	-	-	-	73%	99.516	-	-83,8%	27%	36.899	-	-52,6%
12	TRANSAVIA HOLLAND	2,0%	135.073	418%	-67,1%	-	-	-	-100,0%	100%	135.073	418%	-67,0%	-	-	-	-
13	CANARIAS AIRLINES	2,0%	134.933	128%	3,9%	100%	134.933	128%	3,9%	-	-	-	-	-	-	-	-
14	VOLOTEA	1,8%	123.557	3.430%	-25,4%	75%	92.969	2.556%	89,2%	25%	30.588	-	-73,8%	-	-	-	-
15	CONDOR	1,7%	116.706	1.810%	-69,6%	-	-	-	-	100%	116.706	1.810%	-69,6%	-	-	-	-
16	WIZZ AIR HUNGARY	1,7%	113.922	709%	-55,5%	-	-	-	-	98%	112.124	724%	-54,6%	2%	1.798	278%	-80,5%
17	AIR FRANCE	1,3%	85.451	368%	-41,6%	-	-	-	-	100%	85.451	368%	-41,6%	-	-	-	-
18	JETAIR FLY (TUI AIRLINES BELGIAN)	1,1%	76.655	-	-57,1%	-	-	-	-	100%	76.655	-	-56,2%	-	-	-	-100,0%
19	SWISS	1,0%	66.691	482%	-60,8%	-	-	-	-	-	-	-	-	100%	66.691	482%	-60,8%
20	SAS	1,0%	65.795	1.426%	-41,4%	-	-	-	-	94%	61.954	2.053%	-21,7%	6%	3.841	168%	-88,4%
21	TRANSAVIA COM FRANCE	0,9%	62.938	10.92%	-53,5%	-	-	-	-	100%	62.938	1.092%	-53,5%	-	-	-	-
22	KLM	0,8%	55.316	387%	-61,5%	-	-	-	-	100%	55.316	387%	-61,5%	-	-	-	-
23	BRUSSELS AIRLINES	0,7%	49.279	585%	-67,0%	-	-	-	-100,0%	100%	49.279	585%	-67,0%	-	-	-	-
24	TAP AIR PORTUGAL	0,7%	46.225	-	-73,5%	-	-	-	-	100%	46.225	-	-73,5%	-	-	-	-
25	ARKEFLY	0,6%	44.029	-	-10,1%	-	-	-	-	100%	44.029	-	-10,1%	-	-	-	-
26	EASYJET SWITZERLAND	0,6%	42.236	-	-71,2%	-	-	-	-	-	-	-	-	100%	42.236	-	-71,2%
27	BRITISH AIRWAYS	0,5%	34.732	277%	-89,7%	-	-	-	-	-	-	-	-100,0%	100%	34.732	277%	-
28	TURKISH AIRLINES	0,5%	33.655	12.505%	-67,0%	-	-	-	-	-	-	-	-	100%	33.655	12.505%	-67,0%
29	CANARY FLY	0,5%	33.652	-	-35,3%	100%	33.645	-	-35,3%	-	-	-	-	0%	7	-	-
30	TRAVEL SERVICE	0,4%	27.012	31.679%	-65,1%	-	-	-	-	100%	27.012	31.679%	-65,1%	-	-	-	-
	RESTO	7,7%	525.486			1%	5.818	-	-	45%	238.303	-	-27,5%	54%	281.365	-	
	TOTAL	100,0%	4.224.456	2.323%	-79,8%	38%	1.600.008	1.951%	-56,3%	48%	2.045.058	3.749%	-85,5%	14%	579.390	1.242%	-81,2%

(1) Cuota de la compañía sobre el total de pasajeros transportados en el mercado aéreo español.

(2) Importancia del mercado sobre el total de pasajeros transportados por la compañía en el espacio aéreo español.

Nota: Tráfico comercial regular y chárter de pasajeros. Fuente: AENA (ESTOP)

Junio 2021

Junio 2021

Anexos. Ranking de compañías por mercados

Ranking de las principales 10 compañías en
el mercado España-España

Rk.	Compañía	Cuota	Pasajeros	Δ Pax 21/20	Δ Pax 21/19
1	VUELING	35,2%	835.481	1.103%	-38,0%
2	RYANAIR	14,2%	338.302	815%	-41,2%
3	IBERIA EXPRESS	9,5%	224.559	572%	-35,1%
4	AIR EUROPA	8,7%	205.779	320%	-62,0%
5	AIR NOSTRUM	7,6%	181.204	562%	-43,3%
6	IBERIA	7,3%	174.058	1.601%	-49,8%
7	BINTER CANARIAS	6,3%	149.257	126%	-22,4%
8	CANARIAS AIRLINES	5,7%	134.933	128%	3,9%
9	VOLOTEA	3,9%	92.969	2.556%	89,2%
10	CANARY FLY	1,4%	33.645	-	-35,3%
Resto		0,2%	5.818	-	-
Acumulado Doméstico		100,0%	2.376.005	566%	-40,1%

Ranking de las principales 10 compañías en
el mercado España-Unión Europea

Rk.	Compañía	Cuota	Pasajeros	Δ Pax 21/20	Δ Pax 21/19
1	RYANAIR	25,8%	881.857	2.005%	-75,9%
2	VUELING	10,0%	342.291	8.362%	-76,2%
3	EUROWINGS	8,6%	295.374	1.318%	-52,0%
4	LUFTHANSA	5,8%	198.766	405%	-55,2%
5	IBERIA	4,9%	168.323	6.399%	-69,4%
6	TUIFLY	4,2%	144.446	2.384%	-54,5%
7	TRANSVIA HOLLAND	4,0%	135.073	418%	-67,0%
8	CONDOR	3,4%	116.706	1.810%	-69,6%
9	WIZZ AIR HUNGARY	3,3%	112.124	724%	-54,6%
10	EASYJET EUROPE	2,9%	99.516	-	-83,8%
Resto		27,0%	921.693	-	-
Acumulado UE		100,0%	3.416.169	1468%	-78,1%

Ranking de las principales 10 compañías en
el mercado España-Extra Unión Europea

Rk.	Compañía	Cuota	Pasajeros	Δ Pax 21/20	Δ Pax 21/19
1	IBERIA	21,3%	217.583	1.409%	-64,9%
2	RYANAIR	19,1%	195.070	910%	95,4%
3	AIR EUROPA	7,0%	71.432	1.050%	-74,8%
4	SWISS	6,5%	66.691	482%	-60,8%
5	EASYJET SWITZERLAND	4,1%	42.236	-	-71,2%
6	EASYJET EUROPE	3,6%	36.899	-	-52,6%
7	BRITISH AIRWAYS	3,4%	34.732	277%	-
8	TURKISH AIRLINES	3,3%	33.655	12.505%	-67,0%
9	VUELING	2,7%	28.081	1.977%	-81,5%
10	AMERICAN AIRLINES	2,5%	25.820	547%	-82,8%
Resto		26,5%	271.677	-	-
Acumulado Extra-UE		100,0%	1.023.876	959%	-72,2%