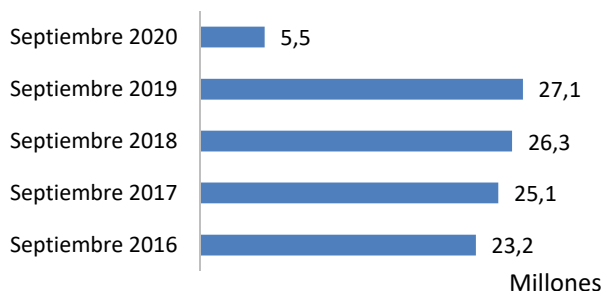


Tráfico en los aeropuertos españoles

Septiembre 2020

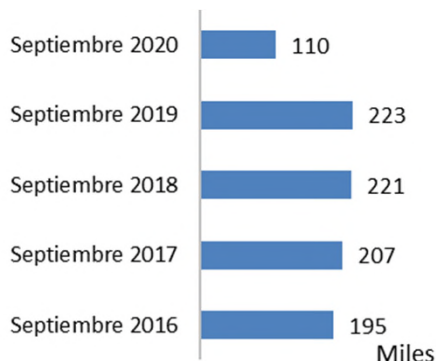
Movimiento de pasajeros



En septiembre de 2020 se movieron en los aeropuertos españoles un total de 5,5 millones pasajeros, lo que supuso una bajada del 79,9% respecto al mismo mes del año anterior.

El tráfico aéreo en septiembre de 2020 se ha visto afectado por la situación de emergencia sanitaria global causada por la pandemia del COVID - 19. Las limitaciones al transporte establecidas por la mayoría de los estados han provocado reducciones severas en el volumen de actividad.

Operaciones



La evolución comparativa con septiembre de 2019 mostrada en este informe muestra los lógicos decrementos debido a esta excepcional circunstancia.

Las operaciones descendieron un 50,6% en relación al mismo mes de 2019.

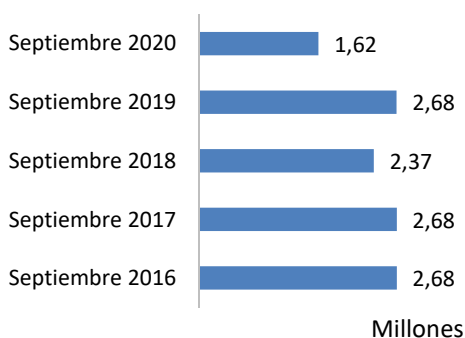
Carga transportada (kg)



Durante este mes se realizaron un total de 110 mil operaciones.

La carga en el tráfico comercial descendió un 22,8%, comparándola con septiembre de 2019.

Correo transportado (kg)

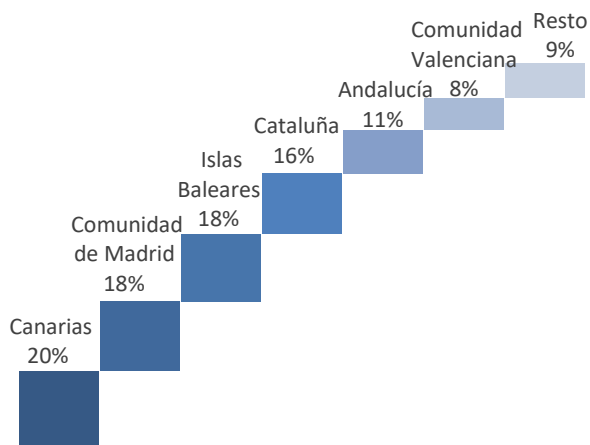


En los aeropuertos españoles se transportaron 71,4 millones de kilogramos de carga.

El correo en el tráfico comercial bajó un 39,4% en comparación con el mismo mes del año anterior.

Se transportaron 1,62 millones de kilogramos de correo en los aeropuertos españoles.

Distribución del tráfico por Comunidades Autónomas

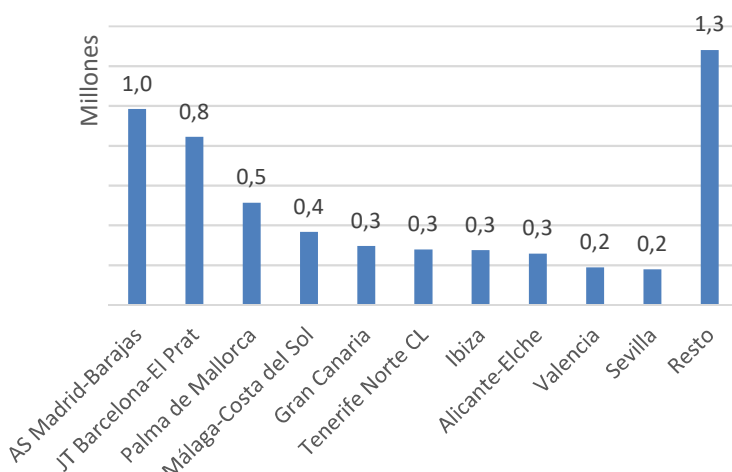


Canarias, Madrid e Islas Baleares fueron las Comunidades Autónomas con mayor movimiento de pasajeros.

Estas tres Comunidades en conjunto representaron el 56% del total del tráfico.

Aunque España cuenta con 50 aeródromos de interés general, el tráfico se encuentra muy concentrado en los principales aeropuertos.

Movimiento de pasajeros en los principales aeropuertos españoles

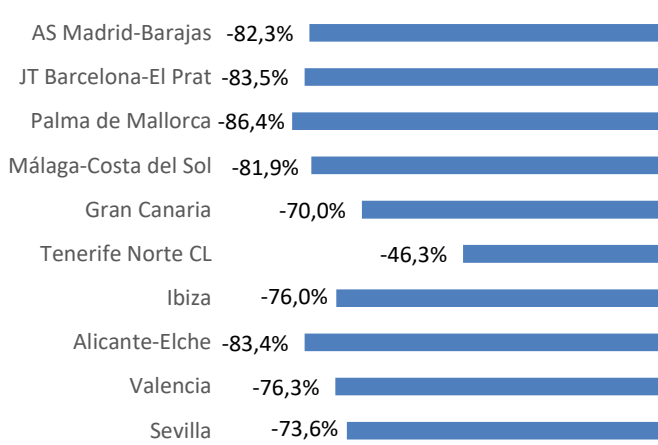


Madrid, Barcelona y Palma de Mallorca conjuntamente supusieron el 42,9% del total de movimientos de pasajeros en los aeropuertos españoles durante dicho mes.

Si se consideran los diez de mayor tráfico la cuota de movimiento de pasajeros ascendió al 76,5% del total del tráfico.

En el movimiento de pasajeros, predominó el tráfico regular, que este mes supuso el 99% del total del tráfico.

Variación 2020/2019 del movimiento de pasajeros



El descenso de tráfico en los aeropuertos españoles fue generalizado.

Debido a la situación excepcional del tráfico durante el mes de septiembre, no se presentan los desgloses de los principales aeropuertos.

DESGLOSE MENSUAL POR AEROPUERTOS – MOVIMIENTO DE PASAJEROS.

SEPTIEMBRE 2020

Aeropuertos	Doméstico				Intra UE				Extra UE				Total		Var % 20/19	Aeropuertos
	Regular	No Regular	OCT	Total	Regular	No Regular	OCT	Total	Regular	No Regular	OCT	Total	2020	2019		
1 AS Madrid-Barajas	541.130	2.110	470	543.710	298.741	974	552	300.267	137.240	3.529	331	141.100	985.077	5.571.359	-82,3	AS Madrid-Barajas
2 JT Barcelona-El Prat	489.071	823	232	490.126	302.954	948	247	304.149	49.440	673	26	50.139	844.414	5.106.791	-83,5	JT Barcelona-El Prat
3 Palma de Mallorca	317.216	626	9	317.851	184.944	2.824	7	187.775	7.308	132	2	7.442	513.068	3.767.020	-86,4	Palma de Mallorca
4 Málaga-Costa del Sol	118.339	509	41	118.889	225.809	560	300	226.669	20.420	260	74	20.754	366.312	2.026.920	-81,9	Málaga-Costa del Sol
5 Gran Canaria	254.108	341	3	254.452	32.574	3.200	0	35.774	5.064	441	94	5.599	295.825	987.333	-70,0	Gran Canaria
6 Tenerife Norte CL	277.027	171	136	277.334	270	0	0	270	0	4	0	4	277.608	517.244	-46,3	Tenerife Norte CL
7 Ibiza	197.567	185	310	198.062	74.004	958	106	75.068	1812	53	21	1886	275.016	1.148.089	-76,0	Ibiza
8 Alicante-Elche	56.744	355	114	57.213	19.1499	80	9	19.1588	7.499	685	8	8.192	256.993	1.552.541	-83,4	Alicante-Elche
9 Valencia	96.974	458	445	97.877	84.502	84	790	85.376	4.608	19	12	4.639	187.892	791.361	-76,3	Valencia
10 Sevilla	133.152	606	115	133.873	42.713	592	213	43.518	458	6	9	473	177.864	673.466	-73,6	Sevilla
11 Menorca	152.740	232	26	152.998	15.437	73	27	15.537	313	2	0	315	168.850	492.504	-66,7	Menorca
12 CM Lanzarote	127.751	5	46	127.802	33.291	1.588	0	34.879	1.545	0	0	1.545	164.226	610.473	-73,1	CM Lanzarote
13 Bilbao	143.350	313	531	144.194	16.808	29	2	16.839	160	154	0	304	16.1337	583.127	-72,3	Bilbao
14 Fuerteventura	97.130	0	322	97.452	36.017	4.406	6	40.429	2.169	0	2	2.171	140.052	462.926	-69,7	Fuerteventura
15 Tenerife Sur	26.605	121	451	27.177	10.1514	1.650	2	103.166	4.391	2	1	4.394	134.737	829.249	-83,8	Tenerife Sur
16 Santiago RC	86.901	45	166	87.112	5.969	167	47	6.183	1.670	0	0	1.670	94.965	281.431	-66,3	Santiago RC
17 La Palma	58.190	12	22	58.224	3.270	4	2	3.276	0	0	0	0	6.1500	118.768	-48,2	La Palma
18 Asturias	57.248	360	163	57.771	809	2	15	826	0	1	7	8	58.605	140.957	-58,4	Asturias
19 FGL Granada-Jaén	35.720	274	32	36.026	0	42	0	42	0	206	0	206	36.274	114.238	-68,2	FGL Granada-Jaén
20 A Coruña	32.956	297	1.067	34.320	0	29	26	55	0	3	0	3	34.378	12.1632	-71,7	A Coruña
21 SB Santander	21.668	40	66	21.774	6.471	10	0	6.481	0	1	0	1	28.256	107.101	-73,6	SB Santander
22 Vigo	25.692	367	44	26.103	0	17	8	25	0	11	0	11	26.139	92.813	-71,8	Vigo
23 Almería	13.266	155	843	14.264	4.839	23	32	4.894	0	0	0	0	19.158	122.069	-84,3	Almería
24 Melilla	18.720	212	171	19.103	0	0	0	0	0	0	0	0	19.103	39.364	-51,5	Melilla
25 El Hierro	17.919	90	28	18.037	0	0	0	0	0	0	0	0	18.037	23.879	-24,5	El Hierro
26 Jerez de la Frontera	14.725	282	257	15.264	2.073	39	36	2.148	0	1	1	1	17.413	126.139	-86,2	Jerez de la Frontera
27 AI Región Murcia	2.481	535	8	3.024	14.123	17	0	14.140	0	0	0	0	17.164	130.535	-86,9	AI Región Murcia
28 Zaragoza	12.563	114	2	12.679	4.366	114	0	4.480	0	0	0	0	17.159	45.900	-62,6	Zaragoza
29 Girona	0	97	355	452	7.889	136	62	8.087	0	39	25	64	8.603	258.399	-96,7	Girona
30 Pamplona	7.661	397	75	8.133	0	69	13	82	0	3	0	3	8.218	23.517	-65,1	Pamplona
31 La Gomera	7.157	4	0	7.161	0	0	0	0	0	0	0	0	7.161	9.090	-21,2	La Gomera
32 Valladolid	6.293	186	536	7.015	0	51	17	68	0	0	0	0	7.083	24.592	-71,2	Valladolid
33 Reus	23	141	355	519	4.221	20	14	4.255	0	0	0	0	4.774	160.594	-97,0	Reus
34 San Sebastián	4.485	14	24	4.523	0	14	13	27	0	0	0	0	4.550	32.273	-85,9	San Sebastián
35 Ceuta	4.198	62	4	4.264	0	0	0	0	0	0	0	0	4.264	5.971	-28,6	Ceuta
36 Vitoria	2.920	763	486	4.169	0	11	18	29	0	0	10	10	4.208	16.056	-73,8	Vitoria
37 Castellón	838	522	0	1.360	2.844	1	0	2.845	0	0	0	0	4.205	12.357	-66,0	Castellón
38 Burgos	493	132	2.076	2.701	0	0	0	0	0	0	0	0	2.701	1.404	92,4	Burgos
39 Algeciras	2.472	0	14	2.486	0	0	0	0	0	0	0	0	2.486	3.002	-17,2	Algeciras
40 Badajoz	1.594	24	108	1.726	0	0	8	8	0	2	0	2	1.736	5.948	-70,8	Badajoz
41 Córdoba	0	27	855	882	0	5	1	6	0	0	0	0	888	1.154	-23,1	Córdoba
42 León	602	183	57	842	0	0	1	1	0	1	0	1	844	5.494	-84,6	León
43 Son Bonet	0	0	429	429	0	1	62	63	0	0	1	1	493	154	220,1	Son Bonet
44 Sabadell	0	0	371	371	0	5	19	24	0	0	0	0	395	479	-17,5	Sabadell
45 Logroño-Agoncillo	0	95	246	341	0	8	0	8	0	0	0	0	349	2.219	-84,3	Logroño-Agoncillo
46 Huesca-Pirineos	0	315	29	344	0	0	0	0	0	0	0	0	344	3	11366,7	Huesca-Pirineos
47 Madrid-Cuatro Vientos	0	36	134	170	0	7	20	27	0	0	6	6	203	316	-35,8	Madrid-Cuatro Vientos
48 Albacete	0	155	30	185	0	5	0	5	0	0	0	0	190	83	128,9	Albacete
49 Salamanca	0	1	170	171	0	0	0	0	0	0	0	0	171	921	-81,4	Salamanca
50 Ciudad Real IA	0	0	15	15	0	0	0	0	0	0	0	0	15	0	0,0	Ciudad Real IA
Totales	3.465.689	12.792	12.489	3.490.970	1.697.951	18.763	2.675	1.719.389	244.087	6.227	630	250.944	5.461.303	27.149.255	-79,9	Totales

DESGLOSE MENSUAL POR AEROPUERTOS – MOVIMIENTO DE AERONAVES.

SEPTIEMBRE 2020

Aeropuertos	Doméstico				Intra UE				Extra UE				Total		Var % 20/19	Aeropuertos
	Regular	No Regular	OCT	Total	Regular	No Regular	OCT	Total	Regular	No Regular	OCT	Total	2020	2019		
1 AS Madrid-Barajas	5.049	414	232	5.695	4.401	298	171	4.870	1.489	275	83	1.847	12.412	37.292	-66,7	AS Madrid-Barajas
2 JT Barcelona-El Prat	4.150	246	130	4.526	4.780	216	58	5.054	768	110	39	917	10.497	32.111	-67,3	JT Barcelona-El Prat
3 Palma de Mallorca	3.422	341	218	3.981	4.064	553	53	4.670	222	88	11	321	8.972	25.718	-65,1	Palma de Mallorca
4 Málaga-Costa del Sol	1.431	139	187	1.757	3.742	275	68	4.085	258	95	37	390	6.232	14.038	-55,6	Málaga-Costa del Sol
5 Gran Canaria	4.353	117	362	4.832	607	39	14	660	99	44	50	193	5.685	9.773	-41,8	Gran Canaria
6 Madrid-Cuatro Vientos	0	40	5.312	5.352	0	8	15	23	0	2	3	5	5.380	5.092	5,7	Madrid-Cuatro Vientos
7 Tenerife Norte CL	4.273	88	358	4.719	20	0	2	22	1	3	2	6	4.747	6.314	-24,8	Tenerife Norte CL
8 Ibiza	2.002	212	181	2.395	1619	347	95	2.061	66	49	24	139	4.595	9.482	-51,5	Ibiza
9 Sabadell	0	1	4.352	4.353	0	2	50	52	0	0	2	2	4.407	4.472	-1,5	Sabadell
10 Jerez de la Frontera	183	37	4.005	4.225	53	16	31	100	0	0	1	1	4.326	4.783	-9,6	Jerez de la Frontera
11 Alicante-Elche	704	20	36	760	2.826	45	41	2.912	164	16	10	190	3.862	10.037	-61,5	Alicante-Elche
12 Sevilla	1.303	63	1.011	2.377	799	45	59	903	77	3	16	96	3.376	5.631	-40,0	Sevilla
13 Valencia	1.212	57	501	1.770	1.344	48	114	1.506	54	13	18	85	3.361	6.998	-52,0	Valencia
14 CM Lanzarote	1.842	1	184	2.027	641	15	8	664	30	0	3	33	2.724	5.067	-46,2	CM Lanzarote
15 Fuerteventura	1.468	43	89	1.600	545	45	3	593	32	0	1	33	2.226	3.925	-43,3	Fuerteventura
16 Bilbao	1.280	92	305	1.677	351	11	14	376	6	4	3	13	2.066	4.909	-57,9	Bilbao
17 Tenerife Sur	346	7	250	603	1.252	26	8	1.286	63	1	13	77	1.966	5.174	-62,0	Tenerife Sur
18 Menorca	1.422	142	47	1.611	250	38	24	312	10	4	3	17	1.940	4.049	-52,1	Menorca
19 Reus	1	28	1.281	1.310	154	11	22	187	0	0	0	0	1.497	1.897	-21,1	Reus
20 Santiago RC	823	22	319	1.164	100	18	32	150	28	0	1	29	1.343	2.275	-41,0	Santiago RC
21 Burgos	24	33	1.282	1.339	0	0	0	0	0	0	0	0	1.339	248	439,9	Burgos
22 La Palma	1.194	23	78	1.295	36	4	2	42	0	0	0	0	1.337	1.687	-20,7	La Palma
23 A Coruña	336	29	915	1.280	0	14	16	30	0	1	0	1	1.311	1.656	-20,8	A Coruña
24 Girona	0	7	675	682	254	112	94	460	0	15	29	44	1.186	2.019	-41,3	Girona
25 Son Bonet	0	0	1.089	1.089	0	1	40	41	0	0	4	4	1.134	1.105	2,6	Son Bonet
26 Vitoria	207	45	246	498	368	94	21	483	20	3	6	29	1.010	872	15,8	Vitoria
27 Salamanca	0	1	972	973	0	0	0	0	0	0	0	0	973	949	2,5	Salamanca
28 Castellón	18	32	779	829	38	2	3	43	0	0	0	0	872	649	34,4	Castellón
29 FGL Granada-Jaén	420	24	411	855	0	1	0	1	0	4	2	6	862	1.176	-26,7	FGL Granada-Jaén
30 Zaragoza	132	21	157	310	67	85	17	169	251	96	7	354	833	805	3,5	Zaragoza
31 Córdoba	0	2	793	795	0	1	3	4	0	0	0	0	799	1.161	-31,2	Córdoba
32 Asturias	542	20	95	657	10	10	9	29	0	1	2	3	689	1.303	-47,1	Asturias
33 SB Santander	229	26	311	566	102	4	13	119	566	1	0	1	686	1.045	-34,4	SB Santander
34 Almería	249	11	281	541	86	8	16	110	0	0	0	0	651	1.232	-47,2	Almería
35 Vigo	256	27	243	526	0	23	20	43	0	6	0	6	575	1.095	-47,5	Vigo
36 Melilla	375	72	28	475	0	0	0	0	0	0	0	0	475	907	-47,6	Melilla
37 Ceuta	423	18	12	453	0	0	0	0	0	0	0	0	453	554	-18,2	Ceuta
38 El Hierro	370	34	38	442	0	0	0	0	0	0	0	0	442	418	5,7	El Hierro
39 Valladolid	62	8	296	366	0	5	10	15	0	0	0	0	381	723	-47,3	Valladolid
40 Pamplona	134	26	192	352	0	9	11	20	0	1	2	3	375	587	-36,1	Pamplona
41 AI Región Murcia	36	27	14	77	259	6	2	267	0	0	2	2	346	898	-61,5	AI Región Murcia
42 La Gomera	238	3	99	340	0	1	1	2	0	0	0	0	342	318	7,5	La Gomera
43 León	16	12	282	310	0	2	8	10	0	1	1	2	322	237	35,9	León
44 Algeciras	245	0	1	246	0	0	0	0	0	0	0	0	246	272	-9,6	Algeciras
45 Huesca-Pirineos	0	6	210	216	0	0	2	2	0	0	0	0	218	574	-62,0	Huesca-Pirineos
46 San Sebastián	90	4	75	169	0	9	9	18	0	3	0	3	190	729	-73,9	San Sebastián
47 Badajoz	60	12	66	138	0	0	4	4	0	1	1	2	144	255	-43,5	Badajoz
48 Logroño-Agoncillo	0	3	108	111	0	4	0	4	0	0	0	0	115	146	-21,2	Logroño-Agoncillo
49 Albacete	0	5	21	26	0	2	0	2	0	0	0	0	28	42	-33,3	Albacete
50 Ciudad Real IA	0	0	17	17	0	0	4	4	0	0	5	5	26	0	0,0	Ciudad Real IA
Totales	40.920	2.641	29.146	72.707	28.768	2.453	1.187	32.408	3.638	840	381	4.859	109.974	222.699	-50,6	Totales

DESGLOSE MENSUAL POR AEROPUERTOS – TRÁFICO COMERCIAL DE CARGA (Kg).

SEPTIEMBRE 2020

	Aeropuertos	Doméstico			Intra UE			Extra UE			Total		Var % 20/19	Aeropuertos
		Regular	No Regular	Total	Regular	No Regular	Total	Regular	No Regular	Total	2020	2019		
1	AS Madrid-Barajas	1.051.591	983.753	2.035.344	9.444.926	1.150.921	10.595.847	15.310.834	3.802.382	19.113.216	31.744.407	47.350.512	-33,0	AS Madrid-Barajas
2	Zaragoza	29.668	0	29.668	228.741	816.138	1.044.879	13.089.025	4.632.475	17.721.500	18.796.047	16.603.111	13,2	Zaragoza
3	JT Barcelona-El Prat	245.754	68.919	314.673	4.914.690	11.956	4.926.646	3.788.824	826.472	4.615.296	9.856.615	15.921.338	-38,1	JT Barcelona-El Prat
4	Vitoria	1.632.839	63.655	1.696.494	3.825.656	246.452	4.072.108	0	5.400	5.400	5.774.002	5.202.906	11,0	Vitoria
5	Gran Canaria	651.107	355.635	1.006.742	14.322	1.209	15.531	93.207	43.048	136.255	1.158.528	1.761.460	-34,2	Gran Canaria
6	Valencia	397.136	0	397.136	558.059	8.169	566.228	9.394	0	9.394	972.758	1.140.123	-14,7	Valencia
7	Sevilla	546.929	125.840	672.769	33.486	1.594	35.080	0	0	0	707.849	885.964	-20,1	Sevilla
8	Tenerife Norte CL	350.561	324.033	674.594	26	0	26	4.163	12.797	16.960	691.580	1.029.917	-32,9	Tenerife Norte CL
9	Palma de Mallorca	127.106	408.416	535.522	12.874	0	12.874	7.118	0	7.118	555.514	788.458	-29,5	Palma de Mallorca
10	Alicante-Elche	292.993	0	292.993	3.700	0	3.700	153	0	153	296.846	337.014	-11,9	Alicante-Elche
11	Santiago RC	283.916	2.407	286.323	101	0	101	0	0	0	286.424	288.628	-0,8	Santiago RC
12	Ibiza	8.792	8.1895	90.687	3.200	0	3.200	0	0	0	93.887	124.473	-24,6	Ibiza
13	Girona	0	10.116	10.116	0	82.811	82.811	0	0	0	92.927	11.387	716,1	Girona
14	Menorca	2.939	77.980	80.919	0	0	0	0	0	0	80.919	117.037	-30,9	Menorca
15	Málaga-Costa del Sol	3.885	650	4.535	35.093	0	35.093	15.961	0	15.961	55.589	361.753	-84,6	Málaga-Costa del Sol
16	Tenerife Sur	2.241	0	2.241	39.253	0	39.253	6.259	0	6.259	47.753	161.063	-70,4	Tenerife Sur
17	CM Lanzarote	41.435	0	41.435	190	0	190	0	0	0	41.625	115.421	-63,9	CM Lanzarote
18	Bilbao	15.910	0	15.910	15.417	0	15.417	0	0	0	31.327	84.066	-62,7	Bilbao
19	Fuerteventura	24.003	0	24.003	448	0	448	0	0	0	24.451	51.497	-52,5	Fuerteventura
20	Vigo	20.902	0	20.902	0	2.932	2.932	0	0	0	23.834	46.161	-48,4	Vigo
21	La Palma	22.943	0	22.943	349	0	349	0	0	0	23.292	32.832	-29,1	La Palma
22	A Coruña	7.120	0	7.120	0	0	0	0	0	0	7.120	12.971	-45,1	A Coruña
23	El Hierro	4.635	0	4.635	0	0	0	0	0	0	4.635	5.650	-18,0	El Hierro
24	Melilla	986	0	986	0	0	0	0	0	0	986	8.724	-88,7	Melilla
25	La Gomera	67	0	67	0	0	0	0	0	0	67	178	-62,4	La Gomera
26	Asturias	66	0	66	0	0	0	0	0	0	66	1515	-95,6	Asturias
27	Jerez de la Frontera	2	0	2	0	0	0	0	0	0	2	69	-97,1	Jerez de la Frontera
28	Pamplona	0	0	0	0	0	0	0	0	0	0	47	-100,0	Pamplona
29	SB Santander	0	0	0	0	0	0	0	0	0	0	34	-100,0	SB Santander
	Totales	5.765.526	2.503.299	8.268.825	19.130.531	2.322.182	21.452.713	32.324.938	9.322.574	41.647.512	71.369.050	92.444.309	-22,8	Totales

DESGLOSE MENSUAL POR AEROPUERTOS – TRÁFICO COMERCIAL DE CORREO (Kg).

SEPTIEMBRE 2020

Aeropuertos	Doméstico			Intra UE			Extra UE			Total		Var % 20/19	Aeropuertos
	Regular	No Regular	Total	Regular	No Regular	Total	Regular	No Regular	Total	2020	2019		
1 AS Madrid-Barajas	375.643	68.209	443.852	274.781	97	274.878	298.159	9.768	307.927	1026.657	1940.144	-47,1	AS Madrid-Barajas
2 Gran Canaria	243.817	0	243.817	0	0	0	0	0	0	243.817	204.436	19,3	Gran Canaria
3 Tenerife Norte CL	239.661	0	239.661	0	0	0	0	0	0	239.661	246.524	-2,8	Tenerife Norte CL
4 Palma de Mallorca	730	81.432	82.162	0	0	0	0	0	0	82.162	93.424	-12,1	Palma de Mallorca
5 El Hierro	10.204	0	10.204	0	0	0	0	0	0	10.204	7.864	29,8	El Hierro
6 Ibiza	0	8.335	8.335	0	0	0	0	0	0	8.335	9.568	-12,9	Ibiza
7 Menorca	0	5.874	5.874	0	0	0	0	0	0	5.874	8.043	-27,0	Menorca
8 Zaragoza	0	0	0	0	0	0	1628	0	1628	1628	0	0,0	Zaragoza
9 Sevilla	1.131	0	1.131	262	0	262	0	0	0	1.393	7.044	-80,2	Sevilla
10 Asturias	1.173	0	1.173	0	0	0	0	0	0	1.173	1.961	-40,2	Asturias
11 Santiago RC	1.166	0	1.166	0	0	0	0	0	0	1.166	649	79,7	Santiago RC
12 Valencia	379	0	379	11	0	11	0	0	0	390	661	-41,0	Valencia
13 JT Barcelona-El Prat	0	0	0	268	0	268	2	0	2	270	137.385	-99,8	JT Barcelona-El Prat
14 A Coruña	33	0	33	0	0	0	0	0	0	33	7.103	-99,5	A Coruña
15 SB Santander	11	0	11	0	0	0	0	0	0	11	95	-88,4	SB Santander
16 La Palma	1	0	1	0	0	0	0	0	0	1	3.814	-100,0	La Palma
17 CM Lanzarote	1	0	1	0	0	0	0	0	0	1	2.949	-100,0	CM Lanzarote
18 Málaga-Costa del Sol	0	0	0	0	0	0	0	0	0	0	6.980	-100,0	Málaga-Costa del Sol
19 Fuerteventura	0	0	0	0	0	0	0	0	0	0	283	-100,0	Fuerteventura
20 Bilbao	0	0	0	0	0	0	0	0	0	0	93	-100,0	Bilbao
21 San Sebastián	0	0	0	0	0	0	0	0	0	0	47	-100,0	San Sebastián
22 Alicante-Elche	0	0	0	0	0	0	0	0	0	0	3	-100,0	Alicante-Elche
23 Almería	0	0	0	0	0	0	0	0	0	0	2	-100,0	Almería
Totales	873.950	163.850	1.037.800	275.322	97	275.419	299.789	9.768	309.557	1.622.776	2.679.072	-39,4	Totales

DESGLOSE MENSUAL POR COMUNIDADES AUTÓNOMAS – MOVIMIENTO DE PASAJEROS.

SEPTIEMBRE 2020

Comunidad Autónoma	Doméstico			Intra UE				Extra UE				Total		Var % 20/19	Comunidad Autónoma	
	Regular	No Regular	OCT	Regular	No Regular	OCT	Total	Regular	No Regular	OCT	Total	2020	2019			
1 Canarias	865.887	744	1008	867.639	206.936	10.848	10	217.794	13.169	447	97	13.713	1099.146	3.558.962	-69,1	Canarias
2 Comunidad de Madrid	541.130	2.146	604	543.880	298.741	981	572	300.294	137.240	3.529	337	141.106	985.280	5.571.675	-82,3	Comunidad de Madrid
3 Islas Baleares	667.523	1.043	774	669.340	274.385	3.856	202	278.443	9.433	187	24	9.644	957.427	5.407.767	-82,3	Islas Baleares
4 Cataluña	489.094	1.061	1.313	491.468	315.064	1.109	342	316.515	49.440	712	51	50.203	858.186	5.526.263	-84,5	Cataluña
5 Andalucía	317.674	1.853	2.157	321.684	275.434	1.261	582	277.277	20.878	472	84	21.434	620.395	3.066.988	-79,8	Andalucía
6 Comunidad Valenciana	154.556	1.335	559	156.450	278.845	165	799	279.809	12.107	704	20	12.831	449.090	2.356.259	-80,9	Comunidad Valenciana
7 País Vasco	150.755	1.090	1.041	152.886	16.808	54	33	16.895	150	154	10	314	170.095	631.456	-73,1	País Vasco
8 Galicia	145.549	709	1.277	147.535	5.969	213	81	6.263	1.670	14	0	1.684	155.482	495.876	-68,6	Galicia
9 Principado de Asturias	57.248	360	163	57.771	809	2	15	826	0	1	7	8	58.605	140.957	-58,4	Principado de Asturias
10 Cantabria	21.668	40	66	21.774	6.471	10	0	6.481	0	1	0	1	28.256	107.101	-73,6	Cantabria
11 Melilla	18.720	212	171	19.103	0	0	0	0	0	0	0	0	19.103	39.364	-51,5	Melilla
12 Aragón	12.563	429	31	13.023	4.366	114	0	4.480	0	0	0	0	17.503	45.903	-61,9	Aragón
13 Región de Murcia	2.481	535	8	3.024	14.123	17	0	14.140	0	0	0	0	17.164	130.535	-86,9	Región de Murcia
14 Castilla Y León	7.388	502	2.839	10.729	0	51	18	69	0	1	0	1	10.799	32.411	-66,7	Castilla Y León
15 Comunidad Foral de Navarra	7.661	397	75	8.133	0	69	13	82	0	3	0	3	8.218	23.517	-65,1	Comunidad Foral de Navarra
16 Ceuta	4.198	62	4	4.264	0	0	0	0	0	0	0	0	4.264	5.971	-28,6	Ceuta
17 Extremadura	1.594	24	108	1.726	0	0	8	8	0	2	0	2	1.736	5.948	-70,8	Extremadura
18 La Rioja	0	95	246	341	0	8	0	8	0	0	0	0	349	2.219	-84,3	La Rioja
19 Castilla La Mancha	0	165	45	200	0	5	0	5	0	0	0	0	205	83	147,0	Castilla La Mancha
Totales	3.465.689	12.792	12.489	3.490.970	1.697.951	18.763	2.675	1.719.389	244.087	6.227	630	250.944	5.461.303	27.149.255	-79,9	Totales

DESGLOSE MENSUAL POR COMUNIDADES AUTÓNOMAS – MOVIMIENTO DE AERONAVES.

SEPTIEMBRE 2020

Comunidad Autónoma	Doméstico			Intra UE				Extra UE				Total		Var % 20/19	Comunidad Autónoma	
	Regular	No Regular	OCT	Regular	No Regular	OCT	Total	Regular	No Regular	OCT	Total	2020	2019			
1 Canarias	14.084	316	1.458	15.858	3.101	130	38	3.269	225	48	69	342	19.469	32.676	-40,4	Canarias
2 Comunidad de Madrid	5.049	454	5.544	11.047	4.401	306	186	4.893	1.489	277	86	1.852	17.792	42.384	-58,0	Comunidad de Madrid
3 Cataluña	4.151	282	6.438	10.871	5.188	341	224	5.753	768	125	70	963	17.587	40.499	-56,6	Cataluña
4 Islas Baleares	6.846	695	1.535	9.076	5.933	939	212	7.084	298	141	42	481	16.641	40.354	-58,8	Islas Baleares
5 Andalucía	3.831	276	6.689	10.796	4.680	346	177	5.203	335	102	56	493	16.492	28.293	-41,7	Andalucía
6 Comunidad Valenciana	1.934	109	1.316	3.359	4.208	95	158	4.461	218	29	28	275	8.095	17.684	-54,2	Comunidad Valenciana
7 País Vasco	1.577	141	626	2.344	719	114	44	877	26	10	9	45	3.266	6.510	-49,8	País Vasco
8 Galicia	1.415	78	1.477	2.970	100	55	68	223	28	7	1	36	3.229	5.026	-35,8	Galicia
9 Castilla Y León	102	54	2.832	2.988	0	7	18	25	0	1	1	2	3.015	2.157	39,8	Castilla Y León
10 Aragón	132	27	367	526	67	85	19	171	251	96	7	354	1.051	1.379	-23,8	Aragón
11 Principado de Asturias	542	20	95	657	10	10	9	29	0	1	2	3	689	1.303	-47,1	Principado de Asturias
12 Cantabria	229	26	311	566	102	4	13	119	0	1	0	1	686	1.045	-34,4	Cantabria
13 Melilla	375	72	28	475	0	0	0	0	0	0	0	0	475	907	-47,6	Melilla
14 Ceuta	423	18	12	453	0	0	0	0	0	0	0	0	453	554	-18,2	Ceuta
15 Comunidad Foral de Navarra	134	26	192	352	0	9	11	20	0	1	2	3	375	587	-36,1	Comunidad Foral de Navarra
16 Región de Murcia	36	27	14	77	259	6	2	267	0	0	2	2	346	898	-61,5	Región de Murcia
17 Extremadura	60	12	66	138	0	0	4	4	0	1	1	2	144	255	-43,5	Extremadura
18 La Rioja	0	3	108	111	0	4	0	4	0	0	0	0	15	146	-21,2	La Rioja
19 Castilla La Mancha	0	5	38	43	0	2	4	6	0	0	5	5	54	42	28,6	Castilla La Mancha
Totales	40.920	2.641	29.146	72.707	28.768	2.453	1.187	32.408	3.638	840	381	4.859	109.974	222.699	-50,6	Totales

DESGLOSE MENSUAL POR COMUNIDADES AUTÓNOMAS – TRÁFICO COMERCIAL DE CARGA (Kg).

SEPTIEMBRE 2020

	Comunidad Autónoma	Doméstico			Intra UE			Extra UE			Total		Var % 20/19	Comunidad Autónoma
		Regular	No Regular	Total	Regular	No Regular	Total	Regular	No Regular	Total	2020	2019		
1	Comunidad de Madrid	1.051.591	983.753	2.035.344	9.444.926	1.150.921	10.595.847	15.310.834	3.802.382	19.113.216	31.744.407	47.350.512	-33,0	Comunidad de Madrid
2	Aragón	29.668	0	29.668	228.741	816.138	1.044.879	13.089.025	4.632.475	17.721.500	18.796.047	16.603.111	13,2	Aragón
3	Cataluña	245.754	79.035	324.789	4.914.690	94.767	5.009.457	3.788.824	826.472	4.615.296	9.949.542	15.932.725	-37,6	Cataluña
4	País Vasco	1.648.749	63.655	1.712.404	3.841.073	246.452	4.087.525	0	5.400	5.400	5.805.329	5.286.972	9,8	País Vasco
5	Canarias	1.096.992	679.668	1.776.660	54.588	1.209	55.797	103.629	55.845	159.474	1.991.931	3.158.018	-36,9	Canarias
6	Comunidad Valenciana	690.129	0	690.129	561.759	8.169	569.928	9.547	0	9.547	1.269.604	1.477.137	-14,0	Comunidad Valenciana
7	Andalucía	550.816	126.490	677.306	68.579	1.594	70.173	15.961	0	15.961	763.440	1.247.786	-38,8	Andalucía
8	Islas Baleares	138.837	568.291	707.128	16.074	0	16.074	7.118	0	7.118	730.320	1.029.968	-29,1	Islas Baleares
9	Galicia	311.938	2.407	314.345	101	2.932	3.033	0	0	0	317.378	347.760	-8,7	Galicia
10	Melilla	986	0	986	0	0	0	0	0	0	986	8.724	-88,7	Melilla
11	Principado de Asturias	66	0	66	0	0	0	0	0	0	66	1.515	-95,6	Principado de Asturias
12	Comunidad Foral de Navarra	0	0	0	0	0	0	0	0	0	0	47	-100,0	Comunidad Foral de Navarra
13	Cantabria	0	0	0	0	0	0	0	0	0	0	34	-100,0	Cantabria
	Totales	5.765.526	2.503.299	8.268.825	19.130.531	2.322.182	21.452.713	32.324.938	9.322.574	41.647.512	71.369.050	92.444.309	-22,8	Totales

DESGLOSE MENSUAL POR COMUNIDADES AUTÓNOMAS – TRÁFICO COMERCIAL DE CORREO (Kg).

SEPTIEMBRE 2020

	Comunidad Autónoma	Doméstico			Intra UE			Extra UE			Total		Var % 20/19	Comunidad Autónoma
		Regular	No Regular	Total	Regular	No Regular	Total	Regular	No Regular	Total	2020	2019		
1	Comunidad de Madrid	375.643	68.209	443.852	274.781	97	274.878	298.159	9.768	307.927	1.026.657	1.940.144	-47,1	Comunidad de Madrid
2	Canarias	493.684	0	493.684	0	0	0	0	0	0	493.684	465.870	6,0	Canarias
3	Islas Baleares	730	95.641	96.371	0	0	0	0	0	0	96.371	111.035	-13,2	Islas Baleares
4	Aragón	0	0	0	0	0	0	1.628	0	1.628	1.628	0	0,0	Aragón
5	Andalucía	1.131	0	1.131	262	0	262	0	0	0	1.393	14.026	-90,1	Andalucía
6	Galicia	1.199	0	1.199	0	0	0	0	0	0	1.199	7.752	-84,5	Galicia
7	Principado de Asturias	1.173	0	1.173	0	0	0	0	0	0	1.173	1.961	-40,2	Principado de Asturias
8	Comunidad Valenciana	379	0	379	11	0	11	0	0	0	390	664	-41,3	Comunidad Valenciana
9	Cataluña	0	0	0	268	0	268	2	0	2	270	137.385	-99,8	Cataluña
10	Cantabria	11	0	11	0	0	0	0	0	0	11	95	-88,4	Cantabria
11	País Vasco	0	0	0	0	0	0	0	0	0	0	140	-100,0	País Vasco
	Totales	873.950	163.850	1.037.800	275.322	97	275.419	299.789	9.768	309.557	1.622.776	2.679.072	-39,4	Totales

Definiciones

Pasajero.

Toda persona por cuyo transporte la compañía aérea percibe remuneración comercial.

Movimiento de pasajero.

Las llegadas y salidas en los aeropuertos se contarán separadamente, es decir, una llegada y una salida se contarán como dos movimientos de un pasajero.

Movimiento de aeronaves.

Las llegadas y salidas en los aeropuertos se contarán separadamente, es decir, una llegada y una salida se contarán como dos movimientos de una aeronave.

Tráfico de carga.

Volumen de carga (Kg.) transportada en los aeropuertos españoles, contabilizando tanto las llegadas como las salidas de las aeronaves en cada aeropuerto.

Tráfico de correo.

Volumen de correo (Kg.) transportada en los aeropuertos españoles, contabilizando tanto las llegadas como las salidas de las aeronaves en cada aeropuerto.

Tráfico doméstico.

Operación de una aeronave con origen y destino en aeropuertos nacionales (sin contemplar las escalas intermedias).

Tráfico Intra UE.

Operación de una aeronave con origen y destino un aeropuerto nacional y otro situado en la Unión Europea (UE28) (sin contemplar las escalas intermedias).

Tráfico Extra UE.

Operación de una aeronave con origen y destino un aeropuerto nacional y otro situado fuera de la Unión Europea (UE28) (sin contemplar las escalas intermedias).

Tráfico Regular.

Operación efectuada de conformidad con un horario publicado, o de un modo tan regular o frecuente como para constituir una serie sistemática identificable, que el público pueda reservar en forma directa.

Tráfico No Regular o Chárter.

Operación que no se ha notificado en la compañía aérea correspondiente como servicio regular, y que se ha efectuado por remuneración y de un modo no regular, incluyendo los vuelos con aviones vacíos relacionados con los mismos, y los vuelos regulares convertidos en chárter.

Otras Clases de Tráfico (OCT).

Se contabiliza los vuelos de Aviación General y Trabajos Aéreos

Nota.

En este informe sólo se proporcionan datos de los aeropuertos de interés general.