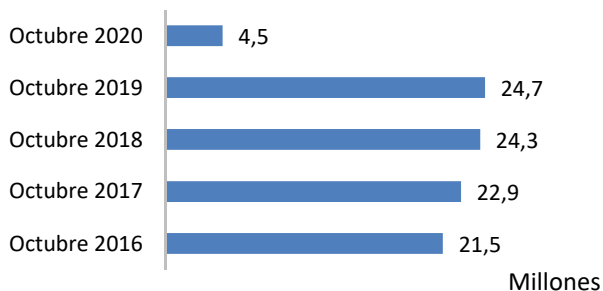


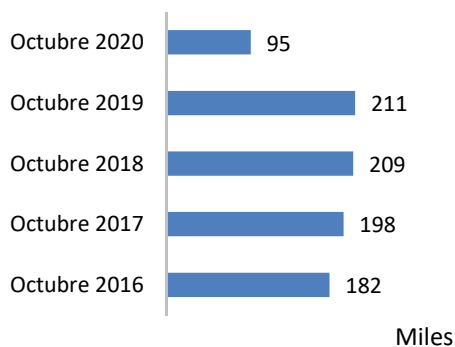
Tráfico en los aeropuertos españoles

Octubre 2020

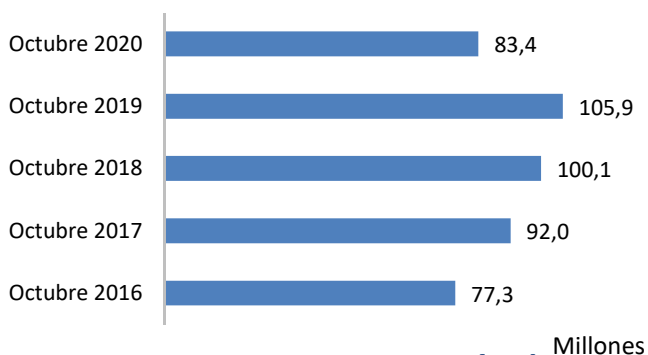
Movimiento de pasajeros



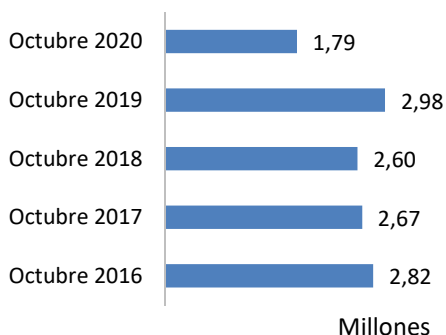
Operaciones



Carga transportada (kg)



Correo transportado (kg)



En octubre de 2020 se movieron en los aeropuertos españoles un total de 4,5 millones pasajeros, lo que supuso una bajada del 81,9% respecto al mismo mes del año anterior.

El tráfico aéreo en octubre de 2020 se ha visto afectado por la situación de emergencia sanitaria global causada por la pandemia del COVID - 19. Las limitaciones al transporte establecidas por la mayoría de los estados han provocado reducciones severas en el volumen de actividad.

La evolución comparativa con octubre de 2019 mostrada en este informe muestra los lógicos decrementos debido a esta excepcional circunstancia.

Las operaciones descendieron un 55,2% en relación al mismo mes de 2019.

Durante este mes se realizaron un total de 95 mil operaciones.

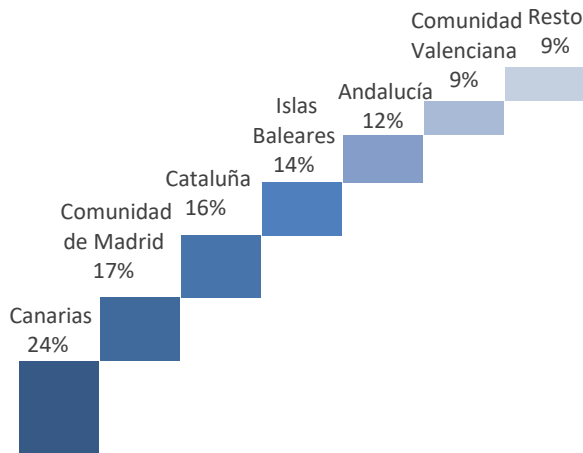
La carga en el tráfico comercial descendió un 21,2%, comparándola con octubre de 2019.

En los aeropuertos españoles se transportaron 83,4 millones de kilogramos de carga.

El correo en el tráfico comercial bajó un 40% en comparación con el mismo mes del año anterior.

Se transportaron 1,79 millones de kilogramos de correo en los aeropuertos españoles.

Distribución del tráfico por Comunidades Autónomas

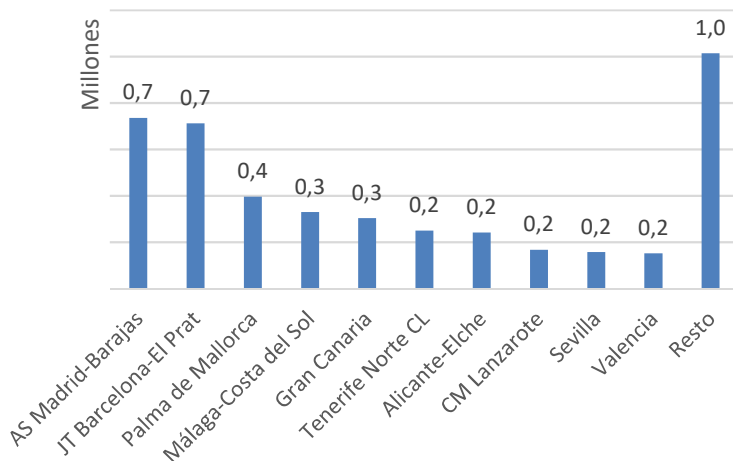


Canarias, Madrid y Cataluña fueron las Comunidades Autónomas con mayor movimiento de pasajeros.

Estas tres Comunidades en conjunto representaron el 57% del total del tráfico.

Aunque España cuenta con 50 aeródromos de interés general, el tráfico se encuentra muy concentrado en los principales aeropuertos.

Movimiento de pasajeros en los principales aeropuertos españoles



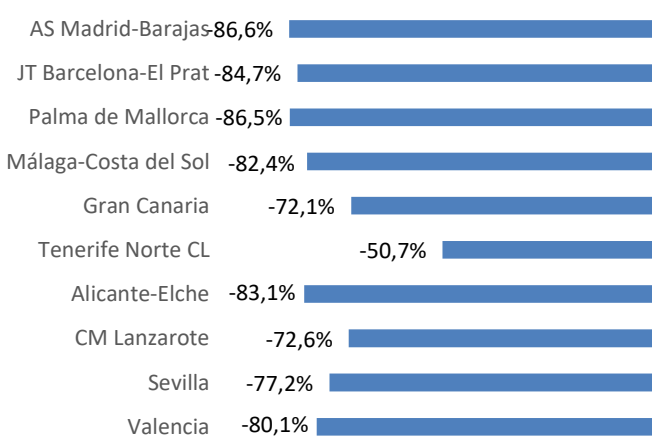
Madrid, Barcelona y Palma de Mallorca conjuntamente supusieron el 41,4% del total de movimientos de pasajeros en los aeropuertos españoles durante dicho mes.

Si se consideran los diez de mayor tráfico la cuota de movimiento de pasajeros ascendió al 77,3% del total del tráfico.

En el movimiento de pasajeros, predominó el tráfico regular, que este mes supuso el 98% del total del tráfico.

Variación 2020/2019 del movimiento de pasajeros

Tráfico en los aeropuertos españoles



El descenso de tráfico en los aeropuertos españoles fue generalizado.

Debido a la situación excepcional del tráfico durante el mes de octubre, no se presentan los desgloses de los principales aeropuertos.

DESGLOSE MENSUAL POR AEROPUERTOS – MOVIMIENTO DE PASAJEROS.

OCTUBRE 2020

Aeropuertos	Doméstico				Intra UE				Extra UE				Total		Var % 20/19	Aeropuertos
	Regular	No Regular	OCT	Total	Regular	No Regular	OCT	Total	Regular	No Regular	OCT	Total	2020	2019		
1 AS Madrid-Barajas	354.919	3.027	47	357.993	233.226	1.107	120	234.453	140.211	3.376	80	143.667	736.113	5.487.59	-86,6	AS Madrid-Barajas
2 JT Barcelona-El Prat	395.752	1.643	451	397.846	261.506	1.366	230	263.102	50.813	458	64	51.335	712.283	4.645.511	-84,7	JT Barcelona-El Prat
3 Palma de Mallorca	250.933	720	437	252.090	134.973	1.546	4	136.523	7.161	132	0	7.293	395.906	2.924.054	-86,5	Palma de Mallorca
4 Málaga-Costa del Sol	99.533	798	397	100.728	201.998	711	301	202.210	26.062	283	54	26.399	329.337	1.873.246	-82,4	Málaga-Costa del Sol
5 Gran Canaria	254.609	813	398	255.820	35.730	5.485	164	41.379	6.043	331	2	6.376	303.575	1.087.391	-72,1	Gran Canaria
6 Tenerife Norte CL	248.100	390	345	248.835	651	6	1	658	0	5	0	5	249.498	505.806	-50,7	Tenerife Norte CL
7 Alicante-Elche	42.421	652	18	43.091	188.864	218	48	189.130	8.347	565	45	8.957	241.178	1.427.490	-83,1	Alicante-Elche
8 CM Lanzarote	116.009	9	1	116.019	44.814	5.300	0	50.114	1.560	3	5	1.568	167.701	612.902	-72,6	CM Lanzarote
9 Sevilla	115.967	881	124	116.972	40.461	387	72	40.920	0	8	0	8	157.900	692.511	-77,2	Sevilla
10 Valencia	78.076	417	572	79.065	67.700	152	403	68.255	5.245	57	23	5.325	152.645	768.517	-80,1	Valencia
11 Ibiza	109.865	127	57	110.049	38.654	645	182	39.481	926	42	30	998	150.528	708.681	-78,8	Ibiza
12 Tenerife Sur	22.329	129	1.384	23.842	105.962	4.155	85	110.202	3.904	0	12	3.916	137.960	922.783	-85,0	Tenerife Sur
13 Bilbao	116.810	392	402	117.604	16.871	33	0	16.904	0	0	0	0	134.508	548.979	-75,5	Bilbao
14 Fuerteventura	82.900	0	0	82.900	32.106	6.417	0	38.523	12.39	0	0	12.39	122.662	485.020	-74,7	Fuerteventura
15 Santiago RC	66.940	246	105	67.291	4.912	34	29	4.975	1.211	26	0	1.237	73.503	263.999	-72,2	Santiago RC
16 Menorca	60.638	231	10	60.879	5.784	66	39	5.889	421	2	0	423	67.191	242.866	-72,3	Menorca
17 La Palma	55.683	20	3	55.706	1.387	8	2	1.397	77	0	0	77	57.180	120.691	-52,6	La Palma
18 Asturias	36.279	651	166	37.096	381	19	16	416	0	4	2	6	37.518	119.893	-68,7	Asturias
19 A Coruña	29.036	439	809	30.284	0	16	17	33	0	7	10	17	30.334	124.833	-75,7	A Coruña
20 FGL Granada-Jaén	24.237	198	69	24.504	0	286	25	311	0	0	9	9	24.824	109.107	-77,2	FGL Granada-Jaén
21 Vigo	22.523	518	14	23.055	0	25	12	37	0	0	0	0	23.092	88.633	-73,9	Vigo
22 Melilla	18.480	180	138	18.798	0	0	0	0	0	0	0	0	18.798	38.468	-51,1	Melilla
23 El Hierro	18.374	71	15	18.460	0	0	0	0	0	0	0	0	18.460	22.458	-17,8	El Hierro
24 SB Santander	14.492	33	57	14.582	3.476	10	35	3.521	0	2	2	2	18.105	102.260	-82,3	SB Santander
25 Almería	11.301	439	861	12.601	3.810	13	38	3.861	0	12	0	12	16.474	87.312	-81,1	Almería
26 Jerez de la Frontera	12.045	429	322	12.796	110	31	15	156	0	0	0	0	12.952	117.986	-89,0	Jerez de la Frontera
27 AI Región Murcia	1.119	286	4	1.409	9.538	19	0	9.557	0	0	0	0	10.966	108.503	-89,9	AI Región Murcia
28 Zaragoza	5.436	253	2	5.691	2.403	369	0	2.772	0	7	0	7	8.470	36.897	-77,0	Zaragoza
29 San Sebastián	6.463	35	40	6.538	0	146	19	165	0	0	0	0	6.703	31.679	-78,8	San Sebastián
30 Pamplona	6.156	310	97	6.563	0	13	5	18	0	0	0	0	6.581	23.850	-72,4	Pamplona
31 La Gomera	5.785	0	14	5.799	0	0	0	0	0	0	0	0	5.799	6.059	-4,3	La Gomera
32 Valladolid	4.929	132	290	5.351	0	15	13	28	0	5	2	7	5.386	21.359	-74,8	Valladolid
33 Ceuta	4.242	25	6	4.273	0	0	0	0	0	0	0	0	4.273	6.838	-37,5	Ceuta
34 Vitoria	2.095	830	553	3.478	0	172	3	175	0	129	0	129	3.782	16.406	-76,9	Vitoria
35 Girona	0	419	334	753	2.523	119	72	2.714	0	15	15	30	3.497	19.414	-98,2	Girona
36 Reus	0	119	319	438	2.481	40	22	2.543	0	2	0	2	2.983	94.385	-96,8	Reus
37 Algeciras	2.353	0	2	2.355	0	0	0	0	0	0	0	0	2.355	3.584	-34,3	Algeciras
38 Burgos	490	140	1.464	2.094	0	0	0	0	0	1	7	8	2.102	1.371	53,3	Burgos
39 Badajoz	1.684	13	79	1.776	0	10	30	40	0	0	0	0	1.816	6.500	-72,1	Badajoz
40 Castellón	560	563	0	1.123	400	0	0	400	0	226	0	226	1.749	7.756	-77,4	Castellón
41 Córdoba	0	0	842	842	0	4	4	8	0	0	0	0	850	1.149	-26,0	Córdoba
42 León	399	255	20	674	0	10	0	10	0	0	0	0	684	6.989	-90,2	León
43 Son Bonet	0	0	364	364	0	0	56	56	0	0	1	1	421	210	100,5	Son Bonet
44 Logroño-Agoncillo	0	195	169	364	0	4	8	12	0	0	0	0	376	1.721	-78,2	Logroño-Agoncillo
45 Sabadell	0	0	349	349	0	0	19	19	0	0	0	0	368	403	-8,7	Sabadell
46 Madrid-Cuatro Vientos	0	36	164	200	0	18	9	27	0	0	0	0	227	317	-28,4	Madrid-Cuatro Vientos
47 Salamanca	0	2	218	220	0	5	1	6	0	0	0	0	226	1.888	-88,0	Salamanca
48 Huesca-Pirineos	0	164	0	164	0	0	0	0	0	0	0	0	164	2	8.100,0	Huesca-Pirineos
49 Albacete	0	83	12	95	0	0	0	0	0	0	0	0	95	224	-57,6	Albacete
50 Ciudad Real IA	0	0	22	22	0	0	4	4	0	0	1	1	27	161	-83,2	Ciudad Real IA
Totales	2.699.962	17.313	12.566	2.729.841	1.439.921	28.980	2.103	1.471.004	253.220	5.696	364	259.280	4.460.125	24.706.221	-81,9	Totales

DESGLOSE MENSUAL POR AEROPUERTOS – MOVIMIENTO DE AERONAVES.

OCTUBRE 2020

Aeropuertos	Doméstico				Intra UE				Extra UE				Total		Var % 20/19	Aeropuertos
	Regular	No Regular	OCT	Total	Regular	No Regular	OCT	Total	Regular	No Regular	OCT	Total	2020	2019		
1 AS Madrid-Barajas	4.299	459	264	5.022	3.866	293	227	4.386	1581	300	97	1978	11386	37.297	-69,5	AS Madrid-Barajas
2 JT Barcelona-El Prat	3.866	256	130	4.252	3.500	278	61	3.839	672	138	38	848	8.939	30.786	-71,0	JT Barcelona-El Prat
3 Palma de Mallorca	2.957	347	222	3.526	2.240	532	36	2.808	130	110	10	250	6.584	21.586	-69,5	Palma de Mallorca
4 Gran Canaria	3.912	140	441	4.493	510	51	28	589	88	54	52	194	5.276	10.506	-49,8	Gran Canaria
5 Madrid-Cuatro Vientos	0	30	5.121	5.151	0	20	13	33	0	0	6	6	5.190	4.812	7,9	Madrid-Cuatro Vientos
6 Málaga-Costa del Sol	1249	158	278	1685	2.546	293	90	2.929	268	106	56	430	5.044	13.152	-61,6	Málaga-Costa del Sol
7 Sabadell	0	0	4.364	4.364	0	0	73	73	0	0	0	0	4.437	4.519	-1,8	Sabadell
8 Jerez de la Frontera	195	35	4.023	4.253	4	9	22	35	0	0	10	10	4.298	5.172	-16,9	Jerez de la Frontera
9 Tenerife Norte CL	3.692	91	358	4.141	18	7	3	28	2	5	2	9	4.178	6.316	-33,9	Tenerife Norte CL
10 Sevilla	1.162	56	1.045	2.263	604	76	90	770	61	3	14	78	3.111	5.682	-45,2	Sevilla
11 Alicante-Elche	517	32	38	587	2.183	56	33	2.272	120	15	31	166	3.025	9.435	-67,9	Alicante-Elche
12 Ibiza	1.302	193	130	1.625	688	233	122	1.043	26	35	20	81	2.749	6.506	-57,7	Ibiza
13 Valencia	951	32	594	1.577	874	59	117	1.050	62	11	37	110	2.737	6.976	-60,8	Valencia
14 CM Lanzarote	1.632	3	12	1.747	648	46	20	714	24	3	16	43	2.504	5.044	-50,4	CM Lanzarote
15 Fuerteventura	1.284	33	111	1.428	446	40	10	496	24	6	5	35	1.959	4.021	-51,3	Fuerteventura
16 Tenerife Sur	322	13	218	553	1.255	43	30	1.328	48	0	14	62	1.943	5.863	-66,9	Tenerife Sur
17 Bilbao	1.088	87	146	1.321	310	14	11	335	0	3	0	3	1.659	4.712	-64,8	Bilbao
18 Reus	0	20	1.211	1.231	92	4	22	118	0	1	0	1	1.350	1.683	-19,8	Reus
19 La Palma	1.073	26	25	1.124	17	4	2	23	2	0	0	2	1.149	1.772	-35,2	La Palma
20 Menorca	819	110	39	968	76	45	29	150	8	7	1	16	1.134	2.303	-50,8	Menorca
21 A Coruña	324	48	728	1.100	0	6	16	22	0	2	2	4	1.126	1.487	-24,3	A Coruña
22 Vitoria	215	34	295	544	366	121	21	508	22	9	1	32	1.084	994	9,1	Vitoria
23 Girona	0	13	801	814	62	47	106	215	0	10	21	31	1.060	1.668	-36,5	Girona
24 Son Bonet	0	0	945	945	0	0	33	33	0	0	1	1	979	980	-0,1	Son Bonet
25 Burgos	22	35	910	967	0	1	2	3	0	2	3	5	975	213	357,7	Burgos
26 Santiago RC	633	31	168	832	77	11	22	110	18	1	0	19	961	2.052	-53,2	Santiago RC
27 Córdoba	0	2	940	942	0	2	5	7	0	0	0	0	949	1.321	-28,2	Córdoba
28 Salamanca	0	2	798	800	0	2	3	5	0	0	0	0	805	831	-3,1	Salamanca
29 FGL Granada-Jaén	344	20	403	767	0	21	10	31	0	0	4	4	802	1.329	-39,7	FGL Granada-Jaén
30 Zaragoza	71	29	129	229	42	68	29	139	301	103	10	414	782	798	-2,0	Zaragoza
31 Castellón	10	24	617	651	12	4	0	16	0	4	0	4	671	723	-7,2	Castellón
32 Almería	240	20	328	588	54	3	8	65	0	3	0	3	656	1.126	-41,7	Almería
33 Asturias	365	67	70	502	8	20	17	45	0	4	3	7	554	1.238	-55,3	Asturias
34 Ceuta	479	10	36	525	0	0	0	0	0	0	0	0	525	640	-18,0	Ceuta
35 SB Santander	190	27	205	422	52	9	18	79	0	1	2	3	504	944	-46,6	SB Santander
36 Melilla	388	60	39	487	0	0	0	0	0	0	0	0	487	886	-45,0	Melilla
37 Vigo	252	41	131	424	0	43	10	53	0	0	0	0	477	958	-50,2	Vigo
38 El Hierro	342	28	28	398	0	0	0	0	0	0	0	0	398	412	-3,4	El Hierro
39 Pamplona	140	11	215	366	0	11	14	25	0	0	0	0	391	542	-27,9	Pamplona
40 Algeciras	258	0	4	262	0	0	0	0	0	0	0	0	262	304	-13,8	Algeciras
41 Valladolid	44	15	159	218	0	4	9	13	0	1	1	2	233	487	-52,2	Valladolid
42 San Sebastián	116	7	62	185	1	14	12	27	0	0	0	0	212	528	-59,8	San Sebastián
43 Al Región Murcia	18	17	8	43	140	8	0	148	0	0	1	1	192	804	-76,1	Al Región Murcia
44 La Gomera	142	0	49	191	0	0	0	0	0	0	0	0	191	177	7,9	La Gomera
45 León	14	13	150	177	0	5	4	9	0	0	0	0	186	224	-17,0	León
46 Huesca-Pirineos	0	4	180	184	0	0	0	0	0	0	2	2	186	689	-73,0	Huesca-Pirineos
47 Badajoz	66	4	30	100	0	4	9	13	0	0	0	0	113	253	-55,3	Badajoz
48 Logroño-Agoncillo	0	9	90	99	0	4	2	6	0	0	0	0	105	121	-13,2	Logroño-Agoncillo
49 Ciudad Real IA	0	0	16	16	0	0	5	5	0	0	13	13	34	59	-42,4	Ciudad Real IA
50 Albacete	0	2	8	10	0	0	0	0	0	1	1	2	12	91	-86,8	Albacete
Totales	34.993	2.694	27.412	65.099	20.691	2.511	1.394	24.596	3.457	935	477	4.869	94.564	211.022	-55,2	Totales

DESGLOSE MENSUAL POR AEROPUERTOS – TRÁFICO COMERCIAL DE CARGA (Kg).

OCTUBRE 2020

	Aeropuertos	Doméstico			Intra UE			Extra UE			Total		Var % 20/19	Aeropuertos
		Regular	No Regular	Total	Regular	No Regular	Total	Regular	No Regular	Total	2020	2019		
1	AS Madrid-Barajas	1037.104	999.097	2.036.201	10.321.093	13.10.418	11631.511	21065.730	5.718.179	26.783.909	40.451.621	53.844.903	-24,9	AS Madrid-Barajas
2	Zaragoza	75	75	150	547.142	235.672	782.814	14.537.407	4.619.386	19.156.793	19.939.757	20.902.986	-4,6	Zaragoza
3	JT Barcelona-El Prat	417.280	69.368	486.648	4.989.782	215	4.989.997	3.869.723	1796.270	5.665.993	11.142.638	17.307.629	-35,6	JT Barcelona-El Prat
4	Vitoria	1840.950	7	1840.957	4.173.192	360.716	4.533.908	2.600	3.873	6.473	6.381.338	6.212.633	2,7	Vitoria
5	Gran Canaria	660.217	333.374	993.591	17.857	0	17.857	105.185	29.151	134.336	1.145.784	1.819.157	-37,0	Gran Canaria
6	Valencia	416.086	100	416.186	582.781	2.399	585.180	13.993	29.518	43.511	1044.877	1223.570	-14,6	Valencia
7	Sevilla	686.473	184.565	871.038	19.879	15.399	35.278	0	0	0	906.316	1073.424	-15,6	Sevilla
8	Tenerife Norte CL	406.740	308.871	715.611	150	246	396	10.449	2.022	12.471	728.478	911.444	-20,1	Tenerife Norte CL
9	Palma de Mallorca	124.775	413.361	538.136	4.884	0	4.884	6.184	1936	8.120	551.140	860.542	-36,0	Palma de Mallorca
10	Santiago RC	371.339	0	371.339	14.409	0	14.409	0	0	0	385.748	315.240	22,4	Santiago RC
11	Alicante-Elche	302.517	0	302.517	4.950	2.189	7.139	525	0	525	310.181	399.715	-22,4	Alicante-Elche
12	Ibiza	5.517	76.128	81.645	0	0	0	0	0	0	81.645	123.961	-34,1	Ibiza
13	Menorca	2.565	64.657	67.222	0	0	0	0	0	0	67.222	89.600	-25,0	Menorca
14	Málaga-Costa del Sol	2.098	0	2.098	36.689	0	36.689	22.691	0	22.691	61.478	241.229	-74,5	Málaga-Costa del Sol
15	Tenerife Sur	3.784	0	3.784	47.710	0	47.710	5.228	0	5.228	56.722	189.824	-70,1	Tenerife Sur
16	Bilbao	22.362	0	22.362	17.115	0	17.115	0	0	0	39.477	89.014	-55,7	Bilbao
17	CM Lanzarote	35.512	0	35.512	343	0	343	0	0	0	35.855	120.241	-70,2	CM Lanzarote
18	Vigo	24.467	0	24.467	0	5.723	5.723	0	0	0	30.190	51.742	-41,7	Vigo
19	Fuerteventura	20.891	0	20.891	1.946	8	1.954	0	0	0	22.845	83.661	-72,7	Fuerteventura
20	La Palma	21.923	0	21.923	0	0	0	0	0	0	21.923	37.010	-40,8	La Palma
21	Girona	0	0	0	0	7.327	7.327	0	0	0	7.327	4.463	64,2	Girona
22	A Coruña	6.678	0	6.678	0	0	0	0	0	0	6.678	10.913	-38,8	A Coruña
23	El Hierro	4.452	0	4.452	0	0	0	0	0	0	4.452	6.044	-26,3	El Hierro
24	Valladolid	0	0	0	0	2.400	2.400	0	0	0	2.400	0	0,0	Valladolid
25	Melilla	958	0	958	0	0	0	0	0	0	958	12.629	-92,4	Melilla
26	Asturias	239	0	239	0	0	0	0	0	0	239	2.429	-90,2	Asturias
27	La Gomera	176	0	176	0	0	0	0	0	0	176	69	155,1	La Gomera
28	Jerez de la Frontera	3	0	3	0	0	0	0	0	0	3	0	0,0	Jerez de la Frontera
29	Pamplona	0	0	0	0	0	0	0	0	0	0	92	-100,0	Pamplona
30	SB Santander	0	0	0	0	0	0	0	0	0	0	2	-100,0	SB Santander
	Totales	6.415.181	2.449.603	8.864.784	20.779.922	1.942.712	22.722.634	39.639.715	12.200.335	51.840.050	83.427.468	105.934.166	-21,2	Totales

DESGLOSE MENSUAL POR AEROPUERTOS – TRÁFICO COMERCIAL DE CORREO (Kg).

OCTUBRE 2020

Aeropuertos	Doméstico			Intra UE			Extra UE			Total		Var % 20/19	Aeropuertos
	Regular	No Regular	Total	Regular	No Regular	Total	Regular	No Regular	Total	2020	2019		
1 AS Madrid-Barajas	397.717	73.539	471.256	345.394	0	345.394	412.197	28.066	440.263	1.256.913	2.194.116	-42,7	AS Madrid-Barajas
2 Gran Canaria	213.734	0	213.734	0	0	0	0	0	0	213.734	237.474	-10,0	Gran Canaria
3 Tenerife Norte CL	200.700	0	200.700	0	0	0	0	0	0	200.700	267.427	-25,0	Tenerife Norte CL
4 Palma de Mallorca	0	83.376	83.376	0	0	0	0	0	0	83.376	99.416	-16,1	Palma de Mallorca
5 El Hierro	9.909	0	9.909	0	0	0	0	0	0	9.909	9.640	2,8	El Hierro
6 Ibiza	174	8.569	8.743	0	0	0	0	0	0	8.743	12.309	-29,0	Ibiza
7 Menorca	0	6.682	6.682	0	0	0	0	0	0	6.682	7.358	-9,2	Menorca
8 JT Barcelona-El Prat	0	0	0	169	0	169	4.211	0	4.211	4.380	107.002	-95,9	JT Barcelona-El Prat
9 Sevilla	997	0	997	75	0	75	0	0	0	1.072	11.343	-90,5	Sevilla
10 Valencia	266	0	266	43	0	43	0	0	0	309	295	4,7	Valencia
11 La Palma	71	0	71	0	0	0	0	0	0	71	4.565	-98,4	La Palma
12 Asturias	66	0	66	0	0	0	0	0	0	66	2.712	-97,6	Asturias
13 Santiago RC	41	0	41	0	0	0	0	0	0	41	1.303	-96,9	Santiago RC
14 SB Santander	5	0	5	0	0	0	0	0	0	5	53	-90,6	SB Santander
15 Alicante-Elche	0	0	0	1	0	1	0	0	0	1	436	-99,8	Alicante-Elche
16 Málaga-Costa del Sol	0	0	0	0	0	0	0	0	0	0	8.277	-100,0	Málaga-Costa del Sol
17 A Coruña	0	0	0	0	0	0	0	0	0	0	7.639	-100,0	A Coruña
18 CM Lanzarote	0	0	0	0	0	0	0	0	0	0	3.631	-100,0	CM Lanzarote
19 Bilbao	0	0	0	0	0	0	0	0	0	0	1.125	-100,0	Bilbao
20 Fuerteventura	0	0	0	0	0	0	0	0	0	0	410	-100,0	Fuerteventura
21 San Sebastián	0	0	0	0	0	0	0	0	0	0	24	-100,0	San Sebastián
22 Tenerife Sur	0	0	0	0	0	0	0	0	0	0	1	-100,0	Tenerife Sur
Totales	823.680	172.166	995.846	345.682	0	345.682	416.408	28.066	444.474	1.786.002	2.976.556	-40,0	Totales

DESGLOSE MENSUAL POR COMUNIDADES AUTÓNOMAS – MOVIMIENTO DE PASAJEROS.

OCTUBRE 2020

Comunidad Autónoma	Doméstico				Intra UE				Extra UE				Total		Var % 20/19	Comunidad Autónoma
	Regular	No Regular	OCT	Total	Regular	No Regular	OCT	Total	Regular	No Regular	OCT	Total	2020	2019		
1 Canarias	803.789	1.432	2.160	807.381	220.650	21371	252	242.273	12.823	339	19	13.181	1062.835	3.763.110	-71,8	Canarias
2 Comunidad de Madrid	354.919	3.063	211	358.193	233.226	125	129	234.480	140.211	3.376	80	143.667	736.340	5.487.476	-86,6	Comunidad de Madrid
3 Cataluña	395.752	2.181	1.453	399.386	266.510	1.525	343	268.378	50.813	475	79	51.367	719.131	4.939.713	-85,4	Cataluña
4 Islas Baleares	421.436	1.078	868	423.382	179.411	2.257	281	181.949	8.508	176	31	8.715	614.046	3.875.811	-84,2	Islas Baleares
5 Andalucía	265.436	2.745	2.617	270.798	245.579	1.432	455	247.466	26.062	303	63	26.428	544.692	2.884.895	-81,1	Andalucía
6 Comunidad Valenciana	12.1057	1.632	590	123.279	256.964	370	451	257.785	13.592	848	68	14.508	395.572	2.203.763	-82,1	Comunidad Valenciana
7 País Vasco	125.368	1.257	995	127.620	16.871	351	22	17.244	0	129	0	129	144.993	597.064	-75,7	País Vasco
8 Galicia	18.499	1.203	928	120.630	4.912	75	58	5.045	1211	33	10	1.254	126.929	477.465	-73,4	Galicia
9 Principado de Asturias	36.279	651	166	37.096	381	19	16	416	0	4	2	6	37.518	119.893	-68,7	Principado de Asturias
10 Melilla	18.480	180	138	18.798	0	0	0	0	0	0	0	0	18.798	38.468	-51,1	Melilla
11 Cantabria	14.492	33	57	14.582	3.476	10	35	3.521	0	0	2	2	18.105	102.260	-82,3	Cantabria
12 Región de Murcia	119	286	4	1.409	9.538	19	0	9.557	0	0	0	0	10.966	108.503	-89,9	Región de Murcia
13 Aragón	5.436	417	2	5.855	2.403	369	0	2.772	0	7	0	7	8.634	36.899	-76,6	Aragón
14 Castilla Y León	5.818	529	1.992	8.339	0	30	14	44	0	6	9	15	8.398	31.607	-73,4	Castilla Y León
15 Comunidad Foral de Navarra	6.156	310	97	6.563	0	13	5	18	0	0	0	0	6.581	23.850	-72,4	Comunidad Foral de Navarra
16 Ceuta	4.242	25	6	4.273	0	0	0	0	0	0	0	0	4.273	6.838	-37,5	Ceuta
17 Extremadura	1.684	13	79	1.776	0	10	30	40	0	0	0	0	1.816	6.500	-72,1	Extremadura
18 La Rioja	0	195	169	364	0	4	8	12	0	0	0	0	376	1.721	-78,2	La Rioja
19 Castilla La Mancha	0	83	34	117	0	0	4	4	0	0	1	1	122	385	-68,3	Castilla La Mancha
Totales	2.699.962	17.313	12.566	2.729.841	1.439.921	28.980	2.103	1.471.004	253.220	5.696	364	259.280	4.460.125	24.706.221	-81,9	Totales

DESGLOSE MENSUAL POR COMUNIDADES AUTÓNOMAS – MOVIMIENTO DE AERONAVES.

OCTUBRE 2020

Comunidad Autónoma	Doméstico				Intra UE				Extra UE				Total		Var % 20/19	Comunidad Autónoma
	Regular	No Regular	OCT	Total	Regular	No Regular	OCT	Total	Regular	No Regular	OCT	Total	2020	2019		
1 Canarias	12.399	334	1.342	14.075	2.894	191	93	3.178	188	68	89	345	17.598	34.111	-48,4	Canarias
2 Comunidad de Madrid	4.299	489	5.385	10.173	3.866	313	240	4.419	1.581	300	103	1.984	16.576	42.109	-60,6	Comunidad de Madrid
3 Cataluña	3.866	289	6.506	10.661	3.654	329	262	4.245	672	149	59	880	15.786	38.656	-59,2	Cataluña
4 Andalucía	3.448	291	7.021	10.760	3.208	404	225	3.837	329	112	84	525	15.122	28.086	-46,2	Andalucía
5 Islas Baleares	5.078	650	1.336	7.064	3.004	810	220	4.034	164	152	32	348	11.446	31.375	-63,5	Islas Baleares
6 Comunidad Valenciana	1.478	88	1.249	2.815	3.069	119	150	3.338	182	30	68	280	6.433	17.134	-62,5	Comunidad Valenciana
7 País Vasco	14.19	128	503	2.050	677	149	44	870	22	9	4	35	2.955	6.234	-52,6	País Vasco
8 Galicia	1.209	120	1.027	2.356	77	60	48	185	18	3	2	23	2.564	4.497	-43,0	Galicia
9 Castilla Y León	80	65	2.017	2.162	0	12	18	30	0	3	4	7	2.199	1.755	25,3	Castilla Y León
10 Aragón	71	33	309	413	42	68	29	139	301	103	12	416	968	1.487	-34,9	Aragón
11 Principado de Asturias	365	67	70	502	8	20	17	45	0	4	3	7	554	1.238	-55,3	Principado de Asturias
12 Ceuta	479	10	36	525	0	0	0	0	0	0	0	0	525	640	-18,0	Ceuta
13 Cantabria	190	27	205	422	52	9	18	79	0	1	2	3	504	944	-46,6	Cantabria
14 Melilla	388	60	39	487	0	0	0	0	0	0	0	0	487	886	-45,0	Melilla
15 Comunidad Foral de Navarra	140	11	215	366	0	11	14	25	0	0	0	0	391	542	-27,9	Comunidad Foral de Navarra
16 Región de Murcia	18	17	8	43	140	8	0	148	0	0	1	1	182	804	-76,1	Región de Murcia
17 Extremadura	66	4	30	100	0	4	9	13	0	0	0	0	113	253	-55,3	Extremadura
18 La Rioja	0	9	90	99	0	4	2	6	0	0	0	0	105	121	-13,2	La Rioja
19 Castilla La Mancha	0	2	24	26	0	0	5	5	0	1	14	15	46	150	-69,3	Castilla La Mancha
Totales	34.993	2.694	27.412	65.099	20.691	2.511	1.394	24.596	3.457	935	477	4.869	94.564	211.022	-55,2	Totales

DESGLOSE MENSUAL POR COMUNIDADES AUTÓNOMAS – TRÁFICO COMERCIAL DE CARGA (Kg).

OCTUBRE 2020

	Comunidad Autónoma	Doméstico			Intra UE			Extra UE			Total		Var % 20/19	Comunidad Autónoma
		Regular	No Regular	Total	Regular	No Regular	Total	Regular	No Regular	Total	2020	2019		
1	Comunidad de Madrid	1037.104	999.097	2.036.201	10.321.093	1310.418	11.631.511	21.065.730	5.718.179	26.783.909	40.451.621	53.844.903	-24,9	Comunidad de Madrid
2	Aragón	75	75	150	547.142	235.672	782.814	14.537.407	4.619.386	19.156.793	19.939.757	20.902.986	-4,6	Aragón
3	Cataluña	417.280	69.368	486.648	4.989.782	7.542	4.997.324	3.869.723	1.796.270	5.665.993	11.149.965	17.312.092	-35,6	Cataluña
4	País Vasco	1863.312	7	1863.319	4.190.307	360.716	4.551.023	2.600	3.873	6.473	6.420.815	6.301.647	19	País Vasco
5	Canarias	1.153.695	642.245	1.795.940	68.006	254	68.260	120.862	31.173	152.035	2.016.235	3.167.450	-36,3	Canarias
6	Comunidad Valenciana	718.603	10	718.703	587.731	4.588	592.319	14.518	29.518	44.036	1.355.058	1.623.285	-16,5	Comunidad Valenciana
7	Andalucía	688.574	184.565	873.139	56.568	15.399	71.967	22.691	0	22.691	967.797	1.314.653	-26,4	Andalucía
8	Islas Baleares	132.857	554.146	687.003	4.884	0	4.884	6.184	1936	8.120	700.007	1.074.103	-34,8	Islas Baleares
9	Galicia	402.484	0	402.484	14.409	5.723	20.132	0	0	0	422.616	377.895	11,8	Galicia
10	Castilla Y León	0	0	0	0	2.400	2.400	0	0	0	2.400	0	0,0	Castilla Y León
11	Melilla	958	0	958	0	0	0	0	0	0	958	12.629	-92,4	Melilla
12	Principado de Asturias	239	0	239	0	0	0	0	0	0	239	2.429	-90,2	Principado de Asturias
13	Comunidad Foral de Navarra	0	0	0	0	0	0	0	0	0	0	92	-100,0	Comunidad Foral de Navarra
14	Cantabria	0	0	0	0	0	0	0	0	0	0	2	-100,0	Cantabria
	Totales	6.415.181	2.449.603	8.864.784	20.779.922	1.942.712	22.722.634	39.639.715	12.200.335	51.840.050	83.427.468	105.934.166	-21,2	Totales

DESGLOSE MENSUAL POR COMUNIDADES AUTÓNOMAS – TRÁFICO COMERCIAL DE CORREO (Kg).

OCTUBRE 2020

	Comunidad Autónoma	Doméstico			Intra UE			Extra UE			Total		Var % 20/19	Comunidad Autónoma
		Regular	No Regular	Total	Regular	No Regular	Total	Regular	No Regular	Total	2020	2019		
1	Comunidad de Madrid	397.717	73.539	471.256	345.394	0	345.394	412.197	28.066	440.263	1.256.913	2.194.116	-42,7	Comunidad de Madrid
2	Canarias	424.414	0	424.414	0	0	0	0	0	0	424.414	523.148	-18,9	Canarias
3	Islas Baleares	174	98.627	98.801	0	0	0	0	0	0	98.801	119.083	-17,0	Islas Baleares
4	Cataluña	0	0	0	169	0	169	4.211	0	4.211	4.380	107.002	-95,9	Cataluña
5	Andalucía	997	0	997	75	0	75	0	0	0	1.072	19.620	-94,5	Andalucía
6	Comunidad Valenciana	266	0	266	44	0	44	0	0	0	310	731	-57,6	Comunidad Valenciana
7	Principado de Asturias	66	0	66	0	0	0	0	0	0	66	2.712	-97,6	Principado de Asturias
8	Galicia	41	0	41	0	0	0	0	0	0	41	8.942	-99,5	Galicia
9	Cantabria	5	0	5	0	0	0	0	0	0	5	53	-90,6	Cantabria
10	País Vasco	0	0	0	0	0	0	0	0	0	0	1.149	-100,0	País Vasco
	Totales	823.680	172.166	995.846	345.682	0	345.682	416.408	28.066	444.474	1.786.002	2.976.556	-40,0	Totales

Definiciones

Pasajero.

Toda persona por cuyo transporte la compañía aérea percibe remuneración comercial.

Movimiento de pasajero.

Las llegadas y salidas en los aeropuertos se contarán separadamente, es decir, una llegada y una salida se contarán como dos movimientos de un pasajero.

Movimiento de aeronaves.

Las llegadas y salidas en los aeropuertos se contarán separadamente, es decir, una llegada y una salida se contarán como dos movimientos de una aeronave.

Tráfico de carga.

Volumen de carga (Kg.) transportada en los aeropuertos españoles, contabilizando tanto las llegadas como las salidas de las aeronaves en cada aeropuerto.

Tráfico de correo.

Volumen de correo (Kg.) transportada en los aeropuertos españoles, contabilizando tanto las llegadas como las salidas de las aeronaves en cada aeropuerto.

Tráfico doméstico.

Operación de una aeronave con origen y destino en aeropuertos nacionales (sin contemplar las escalas intermedias).

Tráfico Intra UE.

Operación de una aeronave con origen y destino un aeropuerto nacional y otro situado en la Unión Europea (UE28) (sin contemplar las escalas intermedias).

Tráfico Extra UE.

Operación de una aeronave con origen y destino un aeropuerto nacional y otro situado fuera de la Unión Europea (UE28) (sin contemplar las escalas intermedias).

Tráfico Regular.

Operación efectuada de conformidad con un horario publicado, o de un modo tan regular o frecuente como para constituir una serie sistemática identificable, que el público pueda reservar en forma directa.

Tráfico No Regular o Chárter.

Operación que no se ha notificado en la compañía aérea correspondiente como servicio regular, y que se ha efectuado por remuneración y de un modo no regular, incluyendo los vuelos con aviones vacíos relacionados con los mismos, y los vuelos regulares convertidos en chárter.

Otras Clases de Tráfico (OCT).

Se contabiliza los vuelos de Aviación General y Trabajos Aéreos

Nota.

En este informe sólo se proporcionan datos de los aeropuertos de interés general.