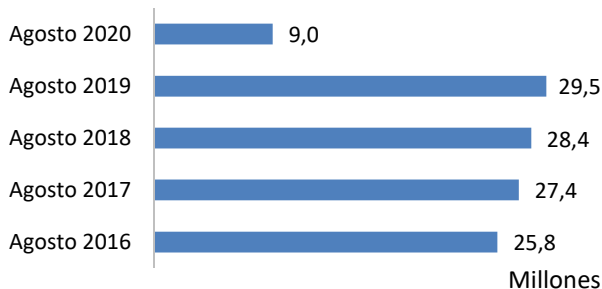


Tráfico en los aeropuertos españoles

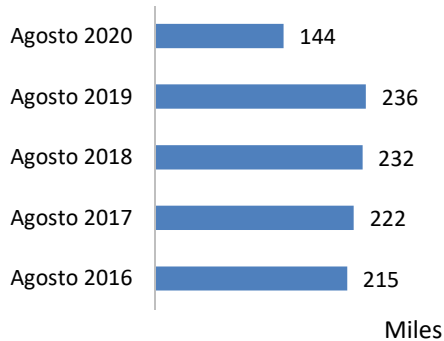
Agosto 2020

En agosto de 2020 se movieron en los aeropuertos españoles un total de 9,0 millones pasajeros, lo que supuso una bajada del 69,6% respecto al mismo mes del año anterior.

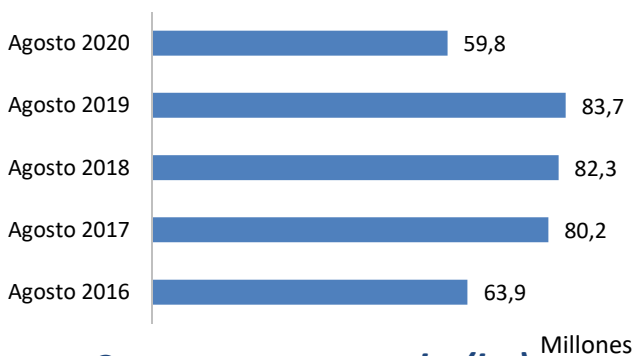
Movimiento de pasajeros



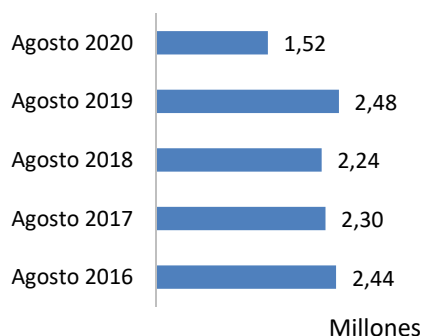
Operaciones



Carga transportada (kg)



Correo transportado (kg)



El tráfico aéreo en agosto de 2020 se ha visto afectado por la situación de emergencia sanitaria global causada por la pandemia del COVID - 19. Las limitaciones al transporte establecidas por la mayoría de los estados han provocado reducciones severas en el volumen de actividad.

La evolución comparativa con agosto de 2019 mostrada en este informe muestra los lógicos decrementos debido a esta excepcional circunstancia.

Las operaciones descendieron un 39,0% en relación al mismo mes de 2019.

Durante este mes se realizaron un total de 144 mil operaciones.

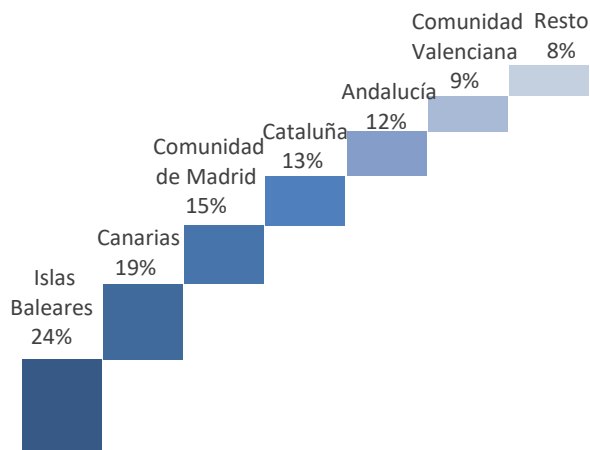
La carga en el tráfico comercial descendió un 28,6%, comparándola con agosto de 2019.

En los aeropuertos españoles se transportaron 59,8 millones de kilogramos de carga.

El correo en el tráfico comercial bajó un 38,6% en comparación con el mismo mes del año anterior.

Se transportaron 1,52 millones de kilogramos de correo en los aeropuertos españoles.

Distribución del tráfico por Comunidades Autónomas

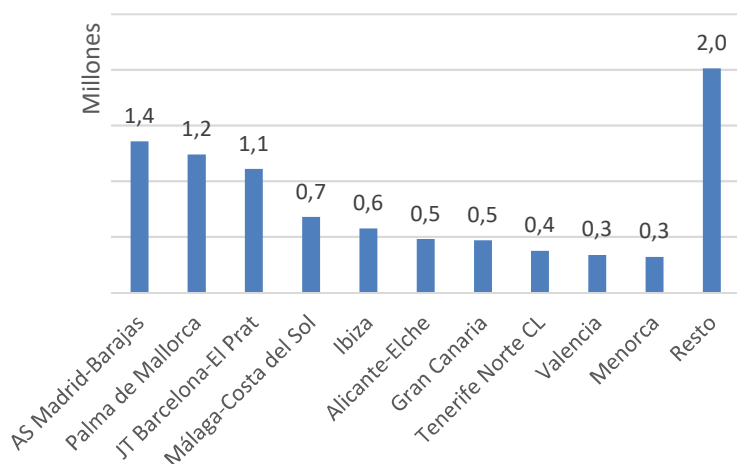


Islas Baleares, Canarias y Madrid fueron las Comunidades Autónomas con mayor movimiento de pasajeros.

Estas tres Comunidades en conjunto representaron el 58% del total del tráfico.

Aunque España cuenta con 50 aeródromos de interés general, el tráfico se encuentra muy concentrado en los principales aeropuertos.

Movimiento de pasajeros en los principales aeropuertos españoles

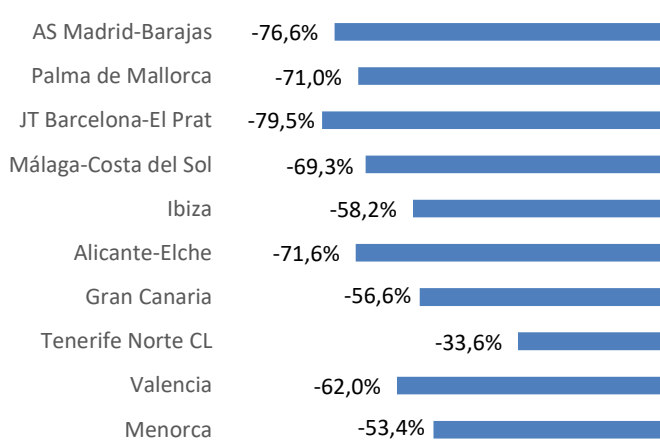


Madrid, Palma de Mallorca y Barcelona conjuntamente supusieron el 41,4% del total de movimientos de pasajeros en los aeropuertos españoles durante dicho mes.

Si se consideran los diez de mayor tráfico la cuota de movimiento de pasajeros ascendió al 77,5% del total del tráfico.

En el movimiento de pasajeros, predominó el tráfico regular, que este mes supuso el 99% del total del tráfico.

Variación 2020/2019 del movimiento de pasajeros



El descenso de tráfico en los aeropuertos españoles fue generalizado.

Debido a la situación excepcional del tráfico durante el mes de agosto, no se presentan los desgloses de los principales aeropuertos.

DESGLOSE MENSUAL POR AEROPUERTOS – MOVIMIENTO DE PASAJEROS.

AGOSTO 2020

Aeropuertos	Doméstico				Intra UE				Extra UE				Total		Var % 20/19	Aeropuertos
	Regular	No Regular	OCT	Total	Regular	No Regular	OCT	Total	Regular	No Regular	OCT	Total	2020	2019		
1 AS Madrid-Barajas	745.316	1012	150	746.478	454.676	889	89	455.564	149.266	4.065	920	154.251	1356.383	5.790.264	-76,6	AS Madrid-Barajas
2 Palma de Mallorca	486.263	828	31	487.122	675.016	34.642	165	709.823	42.248	918	2	43.168	1240.113	4.281.185	-71,0	Palma de Mallorca
3 JT Barcelona-El Prat	609.218	455	88	609.761	436.400	1.201	182	437.783	61518	1.182	334	63.034	1.110.578	5.410.064	-79,5	JT Barcelona-El Prat
4 Málaga-Costa del Sol	168.787	681	321	169.789	470.498	1.356	406	472.260	35.184	327	314	35.825	677.874	2.205.899	-69,3	Málaga-Costa del Sol
5 Ibiza	318.623	943	225	319.791	237.203	5.520	685	243.408	11.340	336	99	11.775	574.974	1.376.350	-58,2	Ibiza
6 Alicante-Elche	88.744	292	32	89.068	369.733	630	12	370.375	19.138	2.107	22	21.267	480.710	1.692.011	-71,6	Alicante-Elche
7 Gran Canaria	342.897	374	143	343.414	105.391	11.319	253	116.963	8.578	456	149	9.183	469.560	1.082.402	-56,6	Gran Canaria
8 Tenerife Norte CL	374.945	52	103	375.100	510	132	181	823	0	0	0	0	375.923	565.849	-33,6	Tenerife Norte CL
9 Valencia	142.678	96	451	143.225	184.857	76	382	185.315	9.821	11	58	9.890	338.430	889.748	-62,0	Valencia
10 Menorca	240.880	563	48	241.491	72.900	3.024	81	76.005	3.739	61	16	3.816	321.312	689.553	-53,4	Menorca
11 CM Lanzarote	190.696	22	183	190.901	79.171	6.175	0	85.346	1.181	2	0	1.183	277.430	686.632	-59,6	CM Lanzarote
12 Fuerteventura	138.436	335	2	138.773	103.182	16.601	50	119.833	3.557	0	0	3.557	262.163	527.838	-50,3	Fuerteventura
13 Sevilla	169.458	53	257	169.768	85.560	313	299	86.172	0	3	0	3	255.943	632.775	-59,6	Sevilla
14 Tenerife Sur	36.733	40	2.380	39.153	179.847	6.880	33	186.760	5.618	444	8	6.070	231.983	912.874	-74,6	Tenerife Sur
15 Bilbao	185.113	53	679	185.845	32.165	393	16	32.574	1.084	4	0	1.088	219.507	566.611	-61,3	Bilbao
16 Santiago RC	128.980	68	249	129.297	10.768	57	16	10.841	7.501	0	0	7.501	147.639	295.425	-50,0	Santiago RC
17 La Palma	84.603	29	18	84.650	3.967	0	0	3.967	0	0	0	0	88.617	132.192	-33,0	La Palma
18 Asturias	81.034	12	171	81.217	521	19	43	583	0	2	2	4	81.804	144.496	-43,4	Asturias
19 SB Santander	27.544	63	66	27.673	17.026	36	44	17.106	0	0	3	3	44.782	120.979	-63,0	SB Santander
20 FGL Granada-Jaén	42.339	11	284	42.634	0	38	263	301	0	0	0	0	42.935	106.311	-59,6	FGL Granada-Jaén
21 A Coruña	38.363	44	895	39.302	0	31	26	57	0	0	10	10	39.369	120.144	-67,2	A Coruña
22 Girona	29	439	322	790	34.977	1.388	117	36.482	40	220	33	293	37.565	305.203	-87,7	Girona
23 Vigo	34.814	30	0	34.844	0	44	0	44	0	28	0	28	34.916	95.761	-63,5	Vigo
24 Zaragoza	23.669	227	21	23.917	8.597	19	5	8.621	0	0	1	1	32.539	51.147	-36,4	Zaragoza
25 Jerez de la Frontera	19.089	82	308	19.479	11.665	191	8	11.864	396	8	11	415	31.758	132.805	-76,1	Jerez de la Frontera
26 AI Región Murcia	7.270	238	11	7.519	2.191	32	5	2.194	0	3	0	3	29.470	141.304	-79,1	AI Región Murcia
27 El Hierro	27.640	81	167	27.888	0	0	0	0	0	0	0	0	27.888	29.861	-6,6	El Hierro
28 Almería	13.767	217	695	14.679	11.728	10	31	11.769	0	8	5	13	26.461	127.722	-79,3	Almería
29 Melilla	20.262	169	291	20.722	0	0	0	0	0	0	0	0	20.722	45.448	-54,4	Melilla
30 Valladolid	10.767	83	696	11.546	0	0	14	14	0	0	0	0	11.560	26.319	-56,1	Valladolid
31 La Gomera	11.416	0	0	11.416	0	0	0	0	0	0	0	0	11.416	11.543	-1,1	La Gomera
32 Vitoria	8.022	46	379	8.447	1.335	62	30	1.427	0	0	4	4	9.878	19.576	-49,5	Vitoria
33 Reus	0	120	502	622	8.679	350	29	9.058	0	0	0	0	9.680	196.893	-95,1	Reus
34 San Sebastián	7.724	36	32	7.792	0	14	38	52	0	0	4	4	7.848	23.857	-67,1	San Sebastián
35 Castellón	1.801	1	0	1.802	4.151	6	0	4.157	0	0	0	0	5.959	18.788	-68,3	Castellón
36 Pamplona	4.318	30	101	4.449	0	19	2	21	0	0	0	0	4.470	14.141	-68,4	Pamplona
37 Ceuta	3.868	50	0	3.918	0	0	0	0	0	0	0	0	3.918	5.679	-31,0	Ceuta
38 Burgos	0	186	3.030	3.226	0	0	28	28	0	0	0	0	3.254	2.092	55,5	Burgos
39 León	2.651	36	43	2.730	0	10	1	11	0	0	0	0	2.741	6.676	-58,9	León
40 Badajoz	2.185	16	247	2.448	0	7	5	12	0	0	0	0	2.460	5.027	-51,1	Badajoz
41 Algeciras	2.170	0	11	2.181	0	0	0	0	0	0	0	0	2.181	3.098	-29,6	Algeciras
42 Córdoba	0	0	805	805	0	0	1	1	0	0	0	0	806	817	-1,3	Córdoba
43 Son Bonet	0	0	691	691	0	0	103	103	0	0	0	0	794	532	49,2	Son Bonet
44 Sabadell	0	0	479	479	0	0	15	15	0	0	0	0	494	615	-19,7	Sabadell
45 Logroño-Agoncillo	0	0	424	424	0	0	0	0	0	0	0	0	424	1.487	-71,5	Logroño-Agoncillo
46 Salamanca	0	0	242	242	0	5	4	9	0	0	0	0	251	2.075	-87,9	Salamanca
47 Madrid-Cuatro Vientos	0	42	168	210	0	3	3	6	0	0	0	0	216	319	-32,3	Madrid-Cuatro Vientos
48 Huesca-Pirineos	0	0	12	12	0	0	0	0	0	0	0	0	12	17	-29,4	Huesca-Pirineos
49 Ciudad Real IA	0	0	11	11	0	0	0	0	0	0	0	0	11	0	0,0	Ciudad Real IA
50 Albacete	0	2	0	2	0	0	0	0	0	0	0	0	2	41	-95,1	Albacete
Totales	4.843.112	8.167	16.464	4.867.743	3.622.434	91.492	3.665	3.717.591	360.209	10.185	1.995	372.389	8.957.723	29.498.445	-69,6	Totales

DESGLOSE MENSUAL POR AEROPUERTOS – MOVIMIENTO DE AERONAVES.

AGOSTO 2020

Aeropuertos	Doméstico				Intra UE				Extra UE				Total		Var % 20/19	Aeropuertos
	Regular	No Regular	OCT	Total	Regular	No Regular	OCT	Total	Regular	No Regular	OCT	Total	2020	2019		
1 Palma de Mallorca	4.422	485	292	5.199	8.192	1.338	133	9.663	464	217	19	700	15.562	28.790	-45,9	Palma de Mallorca
2 AS Madrid-Barajas	6.151	401	241	6.793	6.046	222	202	6.470	1.559	261	99	1.919	15.182	37.140	-59,1	AS Madrid-Barajas
3 JT Barcelona-El Prat	5.263	267	73	5.603	7.029	290	63	7.382	913	110	37	1.060	14.045	32.673	-57,0	JT Barcelona-El Prat
4 Málaga-Costa del Sol	1.817	251	212	2.280	5.430	486	134	6.050	410	131	61	602	8.932	15.641	-42,9	Málaga-Costa del Sol
5 Ibiza	2.851	490	321	3.662	2.872	1.086	384	4.342	132	169	63	364	8.368	12.263	-31,8	Ibiza
6 Gran Canaria	5.256	107	343	5.706	1.002	123	38	1.163	110	57	52	219	7.088	10.606	-33,2	Gran Canaria
7 Tenerife Norte CL	5.523	88	297	5.908	20	6	10	36	2	2	0	4	5.948	6.788	-12,4	Tenerife Norte CL
8 Alicante-Elche	944	20	38	1.002	4.294	74	71	4.439	311	33	25	369	5.810	10.757	-46,0	Alicante-Elche
9 Madrid-Cuatro Vientos	0	61	5.184	5.245	0	12	6	18	0	3	2	5	5.268	4.939	6,7	Madrid-Cuatro Vientos
10 Jerez de la Frontera	200	39	4.375	4.614	164	25	29	218	10	3	18	31	4.863	5.020	-3,1	Jerez de la Frontera
11 Valencia	1.515	56	576	2.147	2.278	34	150	2.462	136	7	31	174	4.783	7.405	-35,4	Valencia
12 Sabadell	0	0	4.166	4.166	0	0	45	45	0	0	0	0	4.211	4.484	-6,1	Sabadell
13 Sevilla	1.618	79	1.049	2.746	1.162	24	45	1.231	54	2	10	66	4.043	5.113	-20,9	Sevilla
14 CM Lanzarote	2.452	8	146	2.606	979	52	27	1.058	18	1	10	29	3.693	5.417	-31,8	CM Lanzarote
15 Menorca	1.958	132	68	2.218	992	135	73	1.200	44	25	6	75	3.493	5.541	-37,0	Menorca
16 Fuerteventura	1.880	43	104	2.027	896	147	10	1.053	28	0	7	35	3.115	4.253	-26,8	Fuerteventura
17 Tenerife Sur	394	6	273	673	1.770	83	39	1.892	60	8	12	80	2.645	5.528	-52,2	Tenerife Sur
18 Bilbao	1.592	77	227	1.896	482	22	24	528	18	4	1	23	2.447	4.396	-44,3	Bilbao
19 La Palma	1.613	26	283	1.922	32	0	0	32	0	0	0	0	1.954	1.903	2,7	La Palma
20 Santiago RC	1.207	37	273	1.517	126	12	20	158	116	0	3	119	1.794	2.130	-15,8	Santiago RC
21 Burgos	0	50	1.697	1.747	0	0	17	17	0	0	0	0	1.764	358	392,7	Burgos
22 Girona	1	17	613	631	674	146	153	973	1	42	38	81	1.685	2.366	-28,8	Girona
23 Reus	0	22	1.194	1.216	276	9	29	314	0	0	2	2	1.532	1.785	-14,2	Reus
24 Son Bonet	0	0	1.247	1.247	0	0	89	89	0	0	2	2	1.338	1.587	-15,7	Son Bonet
25 Salamanca	0	0	1.306	1.306	0	2	5	7	0	0	0	0	1.313	981	33,8	Salamanca
26 A Coruña	402	30	781	1.213	0	7	19	26	0	2	4	6	1.245	1.641	-24,1	A Coruña
27 Vitoria	243	20	211	474	352	96	17	465	20	0	3	23	962	969	-0,7	Vitoria
28 Asturias	798	18	87	903	8	16	26	50	0	2	1	3	956	1.325	-27,8	Asturias
29 FGL Granada-Jaén	443	12	388	843	0	9	12	21	0	0	0	0	864	1.169	-26,1	FGL Granada-Jaén
30 Córdoba	0	0	798	798	0	0	1	1	0	0	0	0	799	878	-9,0	Córdoba
31 Zaragoza	216	29	12	357	101	17	15	133	167	94	5	266	756	784	-3,6	Zaragoza
32 SB Santander	236	45	232	513	208	15	14	237	0	1	2	3	753	1.184	-36,4	SB Santander
33 Castellón	18	2	628	648	50	6	1	57	0	0	0	0	705	835	-15,6	Castellón
34 Almería	213	14	230	457	183	4	13	200	0	2	3	5	662	1.120	-40,9	Almería
35 Vigo	330	25	236	591	0	23	7	30	0	8	0	8	629	1.088	-42,2	Vigo
36 El Hierro	472	30	66	568	0	0	0	0	0	0	0	0	568	506	12,3	El Hierro
37 Melilla	400	70	47	517	0	0	0	0	0	0	0	0	517	977	-47,1	Melilla
38 Al Región Murcia	72	24	13	109	381	19	5	405	0	1	0	1	515	932	-44,7	Al Región Murcia
39 Valladolid	108	12	378	498	0	0	12	12	0	0	0	0	510	724	-29,6	Valladolid
40 Ceuta	364	21	22	407	0	0	0	0	0	0	0	0	407	559	-27,2	Ceuta
41 La Gomera	243	0	84	327	0	0	0	0	0	0	0	0	327	350	-6,6	La Gomera
42 León	52	14	238	304	0	9	3	12	0	0	0	0	316	355	-11,0	León
43 Pamplona	72	11	197	280	0	6	1	7	0	0	1	1	288	480	-40,0	Pamplona
44 San Sebastián	136	16	74	226	0	14	26	40	0	0	2	2	268	540	-50,4	San Sebastián
45 Badajoz	74	4	140	218	0	3	3	6	0	0	0	0	224	244	-8,2	Badajoz
46 Algeciras	205	0	11	216	0	0	0	0	0	0	0	0	216	248	-12,9	Algeciras
47 Huesca-Pirineos	0	1	181	182	0	0	0	0	0	0	0	0	182	657	-72,3	Huesca-Pirineos
48 Logroño-Agoncillo	0	2	116	118	0	0	0	0	0	0	0	0	118	124	-4,8	Logroño-Agoncillo
49 Ciudad Real IA	0	0	15	15	0	0	1	1	0	0	1	1	17	0	0,0	Ciudad Real IA
50 Albacete	0	1	1	2	0	1	1	2	0	0	0	0	4	20	-80,0	Albacete
Totales	51.754	3.223	29.884	84.861	45.999	4.573	1.973	52.545	4.573	1.185	520	6.278	143.684	235.573	-39,0	Totales

DESGLOSE MENSUAL POR AEROPUERTOS – TRÁFICO COMERCIAL DE CARGA (Kg).

AGOSTO 2020

	Aeropuertos	Doméstico			Intra UE			Extra UE			Total		Var % 20/19	Aeropuertos
		Regular	No Regular	Total	Regular	No Regular	Total	Regular	No Regular	Total	2020	2019		
1	AS Madrid-Barajas	1.179.005	890.501	2.069.506	9.163.576	1.014.916	10.178.492	12.166.677	3.298.551	15.465.228	27.713.226	44.325.298	-37,5	AS Madrid-Barajas
2	Zaragoza	0	0	0	498.300	354.031	852.331	9.310.333	4.555.093	13.865.426	14.717.757	15.610.688	-5,7	Zaragoza
3	JT Barcelona-El Prat	194.495	72.434	266.929	4.396.499	5.564	4.402.063	3.172.929	195.313	3.368.242	8.037.234	13.187.637	-39,1	JT Barcelona-El Prat
4	Vitoria	1.133.608	4	1.133.612	2.947.369	170.989	3.118.358	0	0	0	4.454.970	4.113.193	8,3	Vitoria
5	Gran Canaria	714.294	320.712	1.035.006	39.206	13.480	52.686	91.283	41.378	132.661	1.220.353	1.533.697	-20,4	Gran Canaria
6	Valencia	411.095	115	411.210	359.211	204	359.415	6.718	0	6.718	777.343	915.471	-15,1	Valencia
7	Sevilla	602.348	125.301	727.649	18.540	0	18.540	0	0	0	746.189	661.099	12,9	Sevilla
8	Tenerife Norte CL	360.889	258.086	618.975	0	0	0	8.728	17.142	25.870	644.845	1.037.147	-37,8	Tenerife Norte CL
9	Palma de Mallorca	109.812	372.461	482.273	28.671	140	28.811	7.813	0	7.813	518.897	818.392	-36,6	Palma de Mallorca
10	Santiago RC	251.084	0	251.084	0	0	0	0	0	0	251.084	224.977	11,6	Santiago RC
11	Alicante-Elche	244.859	0	244.859	3.237	0	3.237	0	0	0	248.096	270.229	-8,2	Alicante-Elche
12	Ibiza	10.357	84.670	95.027	1.502	0	1.502	0	0	0	96.529	140.116	-31,1	Ibiza
13	Menorca	3.657	75.651	79.308	0	15	15	0	0	0	79.323	104.230	-23,9	Menorca
14	Tenerife Sur	3.178	0	3.178	44.136	2.578	46.714	6.010	0	6.010	55.902	148.276	-62,3	Tenerife Sur
15	Málaga-Costa del Sol	2.483	0	2.483	26.124	0	26.124	25.060	0	25.060	53.667	303.581	-82,3	Málaga-Costa del Sol
16	CM Lanzarote	42.608	0	42.608	864	46	910	0	0	0	43.518	110.780	-60,7	CM Lanzarote
17	Girona	0	0	0	0	41.874	41.874	0	0	0	41.874	3.729	1.022,9	Girona
18	Bilbao	11.761	0	11.761	19.935	0	19.935	0	0	0	31.696	66.877	-52,6	Bilbao
19	Fuerteventura	23.417	0	23.417	3.589	86	3.675	0	0	0	27.092	47.253	-42,7	Fuerteventura
20	Vigo	22.654	0	22.654	0	2.715	2.715	0	0	0	25.369	58.858	-56,9	Vigo
21	La Palma	21.688	0	21.688	163	0	163	0	0	0	21.851	33.371	-34,5	La Palma
22	A Coruña	6.568	0	6.568	0	0	0	0	0	0	6.568	12.626	-48,0	A Coruña
23	El Hierro	4.636	0	4.636	0	0	0	0	0	0	4.636	6.130	-24,4	El Hierro
24	Melilla	822	0	822	0	0	0	0	0	0	822	8.103	-89,9	Melilla
25	Asturias	295	0	295	0	0	0	0	0	0	295	1.189	-75,2	Asturias
26	La Gomera	31	0	31	0	0	0	0	0	0	31	155	-80,0	La Gomera
27	Jerez de la Frontera	0	0	0	8	0	8	0	0	0	8	20	-60,0	Jerez de la Frontera
28	Pamplona	0	0	0	0	0	0	0	0	0	0	3	-100,0	Pamplona
	Totales	5.558.644	2.199.935	7.758.579	17.550.930	1.606.638	19.157.568	24.795.551	8.107.477	32.903.028	59.819.175	83.743.125	-28,6	Totales

DESGLOSE MENSUAL POR AEROPUERTOS – TRÁFICO COMERCIAL DE CORREO (Kg).

AGOSTO 2020

Aeropuertos	Doméstico			Intra UE			Extra UE			Total		Var % 20/19	Aeropuertos
	Regular	No Regular	Total	Regular	No Regular	Total	Regular	No Regular	Total	2020	2019		
1 AS Madrid-Barajas	350.692	67.282	417.974	294.865	22.150	317.015	259.872	34.724	294.596	1.029.585	1.756.962	-41,4	AS Madrid-Barajas
2 Gran Canaria	193.482	2.762	196.244	0	0	0	0	0	0	196.244	161.643	21,4	Gran Canaria
3 Tenerife Norte CL	162.900	0	162.900	0	0	0	0	0	0	162.900	268.884	-39,4	Tenerife Norte CL
4 Palma de Mallorca	1	64.851	64.852	0	304	304	0	0	0	65.156	92.183	-29,3	Palma de Mallorca
5 JT Barcelona-El Prat	45	0	45	30.210	0	30.210	588	0	588	30.843	138.957	-77,8	JT Barcelona-El Prat
6 El Hierro	9.335	0	9.335	0	0	0	0	0	0	9.335	7.037	32,7	El Hierro
7 Menorca	0	8.839	8.839	0	0	0	0	0	0	8.839	5.591	58,1	Menorca
8 Ibiza	0	6.741	6.741	0	0	0	0	0	0	6.741	8.081	-16,6	Ibiza
9 Zaragoza	0	0	0	0	0	0	6.663	0	6.663	6.663	0	0,0	Zaragoza
10 Sevilla	1.596	0	1.596	123	0	123	0	0	0	1.719	7.424	-76,8	Sevilla
11 Valencia	707	0	707	23	0	23	0	0	0	730	624	17,0	Valencia
12 Asturias	291	0	291	41	0	41	0	0	0	332	1.198	-72,3	Asturias
13 Santiago RC	226	0	226	0	0	0	0	0	0	226	38	494,7	Santiago RC
14 A Coruña	93	0	93	0	0	0	0	0	0	93	4.154	-97,8	A Coruña
15 SB Santander	11	0	11	0	0	0	0	0	0	11	53	-79,2	SB Santander
16 Reus	0	0	0	0	0	0	0	0	0	0	8.954	-100,0	Reus
17 Málaga-Costa del Sol	0	0	0	0	0	0	0	0	0	0	7.842	-100,0	Málaga-Costa del Sol
18 CM Lanzarote	0	0	0	0	0	0	0	0	0	0	3.204	-100,0	CM Lanzarote
19 La Palma	0	0	0	0	0	0	0	0	0	0	3.085	-100,0	La Palma
20 Fuerteventura	0	0	0	0	0	0	0	0	0	0	315	-100,0	Fuerteventura
21 Almería	0	0	0	0	0	0	0	0	0	0	11	-100,0	Almería
22 Pamplona	0	0	0	0	0	0	0	0	0	0	4	-100,0	Pamplona
23 Alicante-Elche	0	0	0	0	0	0	0	0	0	0	3	-100,0	Alicante-Elche
Totales	719.379	150.475	869.854	325.262	22.454	347.716	267.123	34.724	301.847	1.519.417	2.476.247	-38,6	Totales

DESGLOSE MENSUAL POR COMUNIDADES AUTÓNOMAS – MOVIMIENTO DE PASAJEROS.

AGOSTO 2020

Comunidad Autónoma	Doméstico				Intra UE				Extra UE				Total		Var % 20/19	Comunidad Autónoma
	Regular	No Regular	OCT	Total	Regular	No Regular	OCT	Total	Regular	No Regular	OCT	Total	2020	2019		
1 Islas Baleares	1045.766	2.334	995	1049.095	985.119	43.186	1034	1029.339	57.327	1315	117	58.759	2.137.193	6.347.620	-66,3	Islas Baleares
2 Canarias	1207.366	933	2.996	1211.295	472.068	41.107	517	513.692	18.934	902	157	19.993	1.744.980	3.949.191	-55,8	Canarias
3 Comunidad de Madrid	745.316	1054	318	746.688	454.676	892	92	455.660	149.266	4.065	920	154.251	1.356.599	5.790.583	-76,6	Comunidad de Madrid
4 Cataluña	609.247	1014	1.391	611.652	480.056	2.939	343	483.338	61.558	1.402	367	63.327	1.158.317	5.912.775	-80,4	Cataluña
5 Andalucía	415.610	1044	2.681	419.335	579.451	1.908	1008	582.367	35.580	346	330	36.256	1.037.958	3.209.427	-67,7	Andalucía
6 Comunidad Valenciana	233.223	389	483	234.095	558.741	712	394	559.847	28.959	2.118	80	31.157	825.099	2.600.547	-68,3	Comunidad Valenciana
7 País Vasco	200.859	135	1090	202.084	33.500	469	84	34.053	1084	4	8	1096	237.233	610.044	-61,1	País Vasco
8 Galicia	202.157	142	1.144	203.443	10.768	132	42	10.942	7.501	28	10	7.539	221.924	511.330	-56,6	Galicia
9 Principado de Asturias	81034	12	171	81217	521	19	43	583	0	2	2	4	81804	144.496	-43,4	Principado de Asturias
10 Cantabria	27.544	63	66	27.673	17.026	36	44	17.106	0	0	3	3	44.782	120.979	-63,0	Cantabria
11 Aragón	23.669	227	33	23.929	8.597	19	5	8.621	0	0	1	1	32.551	51.164	-36,4	Aragón
12 Región de Murcia	7.270	238	11	7.519	21.911	32	5	21.948	0	3	0	3	29.470	141.304	-79,1	Región de Murcia
13 Melilla	20.262	169	291	20.722	0	0	0	0	0	0	0	0	20.722	45.448	-54,4	Melilla
14 Castilla Y León	13.418	315	4.011	17.744	0	15	47	62	0	0	0	0	17.806	37.162	-52,1	Castilla Y León
15 Comunidad Foral de Navarra	4.318	30	101	4.449	0	19	2	21	0	0	0	0	4.470	14.141	-68,4	Comunidad Foral de Navarra
16 Ceuta	3.868	50	0	3.918	0	0	0	0	0	0	0	0	3.918	5.679	-31,0	Ceuta
17 Extremadura	2.185	16	247	2.448	0	7	5	12	0	0	0	0	2.460	5.027	-51,1	Extremadura
18 La Rioja	0	0	424	424	0	0	0	0	0	0	0	0	424	1.487	-71,5	La Rioja
19 Castilla La Mancha	0	2	11	13	0	0	0	0	0	0	0	0	13	41	-68,3	Castilla La Mancha
Totales	4.843.112	8.167	16.464	4.867.743	3.622.434	91.492	3.665	3.717.591	360.209	10.185	1.995	372.389	8.957.723	29.498.445	-69,6	Totales

DESGLOSE MENSUAL POR COMUNIDADES AUTÓNOMAS – MOVIMIENTO DE AERONAVES.

AGOSTO 2020

Comunidad Autónoma	Doméstico				Intra UE				Extra UE				Total		Var % 20/19	Comunidad Autónoma
	Regular	No Regular	OCT	Total	Regular	No Regular	OCT	Total	Regular	No Regular	OCT	Total	2020	2019		
1 Islas Baleares	9.231	1.167	1.928	12.326	12.056	2.559	679	15.294	640	411	90	1.141	28.761	48.181	-40,3	Islas Baleares
2 Canarias	17.833	308	1.596	19.737	4.699	411	124	5.234	218	68	81	367	25.338	35.351	-28,3	Canarias
3 Cataluña	5.264	306	6.046	11.616	7.979	445	290	8.714	914	152	77	1.143	21.473	41.308	-48,0	Cataluña
4 Comunidad de Madrid	6.151	462	5.425	12.038	6.046	234	208	6.488	1.559	264	101	1.924	20.450	42.079	-51,4	Comunidad de Madrid
5 Andalucía	4.496	395	7.063	11.954	6.939	548	234	7.721	474	138	92	704	20.379	29.189	-30,2	Andalucía
6 Comunidad Valenciana	2.477	78	1.242	3.797	6.622	114	222	6.958	447	40	56	543	11.298	18.997	-40,5	Comunidad Valenciana
7 Castilla Y León	160	76	3.619	3.855	0	11	37	48	0	0	0	0	3.903	2.418	61,4	Castilla Y León
8 País Vasco	1.971	113	512	2.596	834	132	67	1.033	38	4	6	48	3.677	5.905	-37,7	País Vasco
9 Galicia	1.939	92	1.290	3.321	126	42	46	214	116	10	7	133	3.668	4.859	-24,5	Galicia
10 Principado de Asturias	798	18	87	903	8	16	26	50	0	2	1	3	956	1.325	-27,8	Principado de Asturias
11 Aragón	216	30	293	539	101	17	15	133	167	94	5	266	938	1.441	-34,9	Aragón
12 Cantabria	236	45	232	513	208	15	14	237	0	1	2	3	753	1.184	-36,4	Cantabria
13 Melilla	400	70	47	517	0	0	0	0	0	0	0	0	517	977	-47,1	Melilla
14 Región de Murcia	72	24	13	109	381	19	5	405	0	1	0	1	515	932	-44,7	Región de Murcia
15 Ceuta	364	21	22	407	0	0	0	0	0	0	0	0	407	559	-27,2	Ceuta
16 Comunidad Foral de Navarra	72	11	197	280	0	6	1	7	0	0	1	1	288	480	-40,0	Comunidad Foral de Navarra
17 Extremadura	74	4	140	218	0	3	3	6	0	0	0	0	224	244	-8,2	Extremadura
18 La Rioja	0	2	116	118	0	0	0	0	0	0	0	0	118	124	-4,8	La Rioja
19 Castilla La Mancha	0	1	16	17	0	1	2	3	0	0	1	1	21	20	5,0	Castilla La Mancha
Totales	51.754	3.223	29.884	84.861	45.999	4.573	1.973	52.545	4.573	1.185	520	6.278	143.684	235.573	-39,0	Totales

DESGLOSE MENSUAL POR COMUNIDADES AUTÓNOMAS – TRÁFICO COMERCIAL DE CARGA (Kg).

AGOSTO 2020

	Comunidad Autónoma	Doméstico			Intra UE			Extra UE			Total		Var % 20/19	Comunidad Autónoma
		Regular	No Regular	Total	Regular	No Regular	Total	Regular	No Regular	Total	2020	2019		
1	Comunidad de Madrid	1.179.005	890.501	2.069.506	9.163.576	1.014.916	10.178.492	12.166.677	3.298.551	15.465.228	27.713.226	44.325.298	-37,5	Comunidad de Madrid
2	Aragón	0	0	0	498.300	354.031	852.331	9.310.333	4.555.093	13.865.426	14.717.757	15.610.688	-5,7	Aragón
3	Cataluña	194.495	72.434	266.929	4.396.499	47.438	4.443.937	3.172.929	195.313	3.368.242	8.079.108	13.191.366	-38,8	Cataluña
4	País Vasco	1.348.369	4	1.348.373	2.967.304	170.989	3.138.293	0	0	0	4.486.666	4.180.070	7,3	País Vasco
5	Canarias	1.170.741	578.798	1.749.539	87.958	16.190	104.148	106.021	58.520	164.541	2.018.228	2.916.809	-30,8	Canarias
6	Comunidad Valenciana	655.954	115	656.069	362.448	204	362.652	6.718	0	6.718	1025.439	1.185.700	-13,5	Comunidad Valenciana
7	Andalucía	604.831	125.301	730.132	44.672	0	44.672	25.060	0	25.060	799.864	964.700	-17,1	Andalucía
8	Islas Baleares	123.826	532.782	656.608	30.173	155	30.328	7.813	0	7.813	694.749	1.062.738	-34,6	Islas Baleares
9	Galicia	280.306	0	280.306	0	2.715	2.715	0	0	0	283.021	296.461	-4,5	Galicia
10	Melilla	822	0	822	0	0	0	0	0	0	822	8.103	-89,9	Melilla
11	Principado de Asturias	295	0	295	0	0	0	0	0	0	295	1.189	-75,2	Principado de Asturias
12	Comunidad Foral de Navarra	0	0	0	0	0	0	0	0	0	0	3	-100,0	Comunidad Foral de Navarra
	Totales	5.558.644	2.199.935	7.758.579	17.550.930	1.606.638	19.157.568	24.795.551	8.107.477	32.903.028	59.819.175	83.743.125	-28,6	Totales

DESGLOSE MENSUAL POR COMUNIDADES AUTÓNOMAS – TRÁFICO COMERCIAL DE CORREO (Kg).

AGOSTO 2020

	Comunidad Autónoma	Doméstico			Intra UE			Extra UE			Total		Var % 20/19	Comunidad Autónoma
		Regular	No Regular	Total	Regular	No Regular	Total	Regular	No Regular	Total	2020	2019		
1	Comunidad de Madrid	350.692	67.282	417.974	294.865	22.150	317.015	259.872	34.724	294.596	1.029.585	1.756.962	-41,4	Comunidad de Madrid
2	Canarias	365.717	2.762	368.479	0	0	0	0	0	0	368.479	444.168	-17,0	Canarias
3	Islas Baleares	1	80.431	80.432	0	304	304	0	0	0	80.736	105.855	-23,7	Islas Baleares
4	Cataluña	45	0	45	30.210	0	30.210	588	0	588	30.843	147.911	-79,1	Cataluña
5	Aragón	0	0	0	0	0	0	6.663	0	6.663	6.663	0	0,0	Aragón
6	Andalucía	1.596	0	1.596	123	0	123	0	0	0	1.719	15.277	-88,7	Andalucía
7	Comunidad Valenciana	707	0	707	23	0	23	0	0	0	730	627	16,4	Comunidad Valenciana
8	Principado de Asturias	291	0	291	41	0	41	0	0	0	332	1.198	-72,3	Principado de Asturias
9	Galicia	319	0	319	0	0	0	0	0	0	319	4.192	-92,4	Galicia
10	Cantabria	11	0	11	0	0	0	0	0	0	11	53	-79,2	Cantabria
11	Comunidad Foral de Navarra	0	0	0	0	0	0	0	0	0	0	4	-100,0	Comunidad Foral de Navarra
	Totales	719.379	150.475	869.854	325.262	22.454	347.716	267.123	34.724	301.847	1.519.417	2.476.247	-38,6	Totales

Definiciones

Pasajero.

Toda persona por cuyo transporte la compañía aérea percibe remuneración comercial.

Movimiento de pasajero.

Las llegadas y salidas en los aeropuertos se contarán separadamente, es decir, una llegada y una salida se contarán como dos movimientos de un pasajero.

Movimiento de aeronaves.

Las llegadas y salidas en los aeropuertos se contarán separadamente, es decir, una llegada y una salida se contarán como dos movimientos de una aeronave.

Tráfico de carga.

Volumen de carga (Kg.) transportada en los aeropuertos españoles, contabilizando tanto las llegadas como las salidas de las aeronaves en cada aeropuerto.

Tráfico de correo.

Volumen de correo (Kg.) transportada en los aeropuertos españoles, contabilizando tanto las llegadas como las salidas de las aeronaves en cada aeropuerto.

Tráfico doméstico.

Operación de una aeronave con origen y destino en aeropuertos nacionales (sin contemplar las escalas intermedias).

Tráfico Intra UE.

Operación de una aeronave con origen y destino un aeropuerto nacional y otro situado en la Unión Europea (UE28) (sin contemplar las escalas intermedias).

Tráfico Extra UE.

Operación de una aeronave con origen y destino un aeropuerto nacional y otro situado fuera de la Unión Europea (UE28) (sin contemplar las escalas intermedias).

Tráfico Regular.

Operación efectuada de conformidad con un horario publicado, o de un modo tan regular o frecuente como para constituir una serie sistemática identificable, que el público pueda reservar en forma directa.

Tráfico No Regular o Chárter.

Operación que no se ha notificado en la compañía aérea correspondiente como servicio regular, y que se ha efectuado por remuneración y de un modo no regular, incluyendo los vuelos con aviones vacíos relacionados con los mismos, y los vuelos regulares convertidos en chárter.

Otras Clases de Tráfico (OCT).

Se contabiliza los vuelos de Aviación General y Trabajos Aéreos

Nota.

En este informe sólo se proporcionan datos de los aeropuertos de interés general.