

## **ANEXO I**

Clasificación de mercancías utilizada en la publicación



# CLASIFICACIÓN DE MERCANCÍAS UTILIZADA EN LA PUBLICACIÓN

## **0 PRODUCTOS AGRÍCOLAS Y ANIMALES VIVOS**

### **00 Animales vivos**

Animales vivos

### **01 Cereales**

Trigo, escanda y morcajo o tranquillón

Cebada

Centeno

Avena

Maíz

Arroz

Los demás cereales no especificados anteriormente

### **02.- Patatas**

### **03.- Otras hortalizas o verduras frescas o congeladas y frutas frescas**

Agrios o cítricos

Las demás frutas y nueces, frescas

Las demás hortalizas o verduras frescas, congeladas

### **04.- Materias textiles y desechos**

Lana y los demás pelos de origen animal

Algodón

Fibras textiles artificiales o sintéticas

Seda, lino, yute, cáñamo y las demás fibras textiles vegetales

Trapos y desperdicios de tejidos

### **05.- Madera y corcho**

Pasta de papel, pulpa de madera

Madera de minería

Las demás maderas en grumos

Traviesas de madera para vías férreas y las demás maderas escuadradas o aserradas

Leña, carbón vegetal, desperdicios, corcho en bruto y desperdicios

### **06.- Remolachas azucareras**

Remolachas azucareras

### **09.- Otras materias primas de origen animal o vegetal**

Piel y peleterías en bruto, desperdicios

Caucho, natural y sintético, bruto o regenerado

Materias primas y otros productos brutos, no comestibles, de origen animal o vegetal, no especificadas anteriormente

## **I.- PRODUCTOS ALIMENTICIOS Y FORRAJES**

### **11.- Azúcares**

Azúcar en bruto

Azúcar refinada

Melazas

### **12.- Bebidas**

Vinos, mostos de uvas

Cerveza

Las demás bebidas alcohólicas

Bebidas no alcohólicas

### **13.- Estimulantes y especias**

Café

Cacao y chocolate

Té, mate, especias

Tabaco en rama y desperdicios

Tabacos manufacturados

Glucosa, dextrosa, otros azúcares, confitería, artículos de confitería, miel

Preparados alimenticios no especificados anteriormente

### **14.- Productos alimenticios perecederos o semiperecederos y conservas**

Carne fresca, refrigerada y congelada

Pescados, crustáceos, moluscos, frescos congelados, secos, salados, ahumados

Leche y nata fresca

Mantequilla, queso, los demás productos lácteos

Margarina, manteca, grasas alimenticias

Huevos

Carne seca, salada, ahumada, preparaciones y conservas de carne

Preparados y conservas de pescado, crustáceos o moluscos

### **16.- Productos alimenticios no perecederos y lúpulos**

Harina, sémola de cereales

Malta

Otros productos a base de cereales

Frutos congelados, desecados o deshidratados, preparaciones y conservas de frutos

Verduras y legumbres secas

Preparaciones y conservas a base de verduras y/o legumbres

Lúpulo

### **17.- Comida para animales y desperdicios alimenticios**

Paja, heno, balas de cereales

Hogazas y residuos de la extracción de aceites vegetales

Salvado, otros alimentos para animales no especificados anteriormente , desperdicios de industrias alimentarias

### **18.- Oleaginosos**

Granos oleaginosos, nueces y almendras oleaginosas

Aceites y grasas de origen animal o vegetal y productos derivados

## **2.- COMBUSTIBLES MINERALES SÓLIDOS**

### **21.- Hulla**

Hulla  
Aglomerados de hulla

### **22.- Lignito y turba**

Lignito  
Aglomerados de lignito  
Turba

### **23.- Coque**

Coque y semicoque de hulla  
Coque y semicoque lignito

## **3.- PRODUCTOS PETROLÍFEROS**

### **31.- Petróleo en bruto**

### **32.- Derivados energéticos**

Gasolina de petróleo  
Petróleo purificado, queroseno, combustible para reactores, white spirit  
Gasóleos, fuelóleos suaves y domésticos  
Aceites o fuelóleos pesados

### **33.- Hidrocarburos energéticos gaseosos, licuados o comprimidos**

Hidrocarburos energéticos gaseosos, licuados o comprimidos

### **34.- Derivados no energéticos**

Aceites y grasas lubricantes  
Betunes de petróleo y mezclas bituminosas  
Los demás derivados no energéticos del petróleo

## **4.- MINERALES Y RESIDUOS PARA REFUNDICIÓN**

### **41.- Minerales de hierro**

Minerales de hierro y concentrados, excepto piritas

### **45.- Minerales y residuos no ferrosos**

Residuos de metales no ferrosos  
Minerales de cobre y concentrados, matas de cobre  
Minerales de aluminio y concentrados, bauxita  
Minerales de manganeso y concentrados  
Los demás minerales de metales no ferrosos y concentrados

### **46.- Chatarras y polvos de altos hornos**

Chatarra para la refundición  
Residuos de hierro y de acero distintos de los otros para la refundición  
Escorias para refundir  
Polvos de altos hornos  
Piritas de hierro tostadas

## **5.- PRODUCTOS METALÚRGICOS**

### **51.- Fundición y aceros brutos, ferro-aleaciones**

Fundición en bruto, fundición "spiegel", ferromanganeso carburado  
Ferroaleaciones, excepto ferromanganeso carburado  
Acero bruto

### **52.- Productos semisiderúrgicos laminados**

Productos semisiderúrgicos laminados, desbastes palanquilla, desbastes planos, llantos, desbastes en rollo para chapas  
Los demás productos semisiderúrgicos

### **53.- Lingotes, perfiles, alambre, material de vía férrea**

Lingotes laminados y perfiles en caliente  
Lingotes laminados y perfiles en frío o forjado  
Alambrón  
Alambre de hierro de acero  
Railes y elementos de vía férrea en acero

### **54.- Chapas, flejes y tiras en acero**

Chapas de acero laminadas en hojas o en rollo  
Las demás chapas de acero  
Flejes y tiras de acero, hierro blanco  
Los demás flejes y tiras de acero

### **55.-Tubos, moldes y piezas forjadas de hierro o de acero**

Tubos y accesorios de tubería  
Moldes y piezas forjadas de hierro o de acero

### **56.- Metales no ferrosos**

Cobre y sus aleaciones en bruto  
Aluminio y sus aleaciones en bruto  
Plomo y sus aleaciones en bruto  
Zinc y sus aleaciones en bruto  
Los demás metales y sus aleaciones en bruto  
Productos acabados y semiacabados de metales no ferrosos, excepto artículos manufacturados

## **6.- MINERALES BRUTOS O MANUFACTURADOS Y MATERIALES DE CONSTRUCCIÓN**

### **61 Arenas, gravas, arcillas, escorias**

Arenas para usos industriales  
Arenas comunes y gravas  
Piedra pómez, arenas y gravas parecidas al pómez  
Arcillas y tierras arcillosas  
Escorias no destinadas a la refundición, cenizas, batíduras

### **62.- Sal, piritas, azufre**

Sal bruta o refinada  
Piritas de hierro sin tostar  
Azufre

### **63.- Las demás piedras, tierras y minerales**

Piedras trituradas, cantos, macadán, tarmacadán  
Piedras de talla o de construcción en bruto

Piedras calcáreas para la industria

Tiza

Los demás minerales en bruto

**64.- Cementos, cal**

Cementos

Cal

**65.- Yeso**

Yeso

**69.- Los demás materiales de construcción manufacturados**

Agglomerados de pómez, piezas de hormigón y de cemento o similares

Ladrillos, tejas y los demás materiales de construcción arcillosos y otros materiales refractarios de construcción

**7.- ABONOS**

**71.- Abonos naturales**

Nitrato de sosa natural

Fosfatos naturales en bruto

Sales de potasa naturales en bruto

Los demás abonos naturales

**72.- Abonos manufacturados**

Escorias de desfosfatación

Los demás abonos fosfatados

Abonos potásicos

Abonos nitrados

Abonos compuestos y los demás abonos manufacturados

**8.- PRODUCTOS QUÍMICOS**

**81.- Productos químicos de base**

Ácido sulfúrico, oleum

Sosa cáustica y lejía sódica

Carbonato de sodio

Carburo de calcio

Los demás productos químicos de base

**82.- Aluminio**

Aluminio

**83.- Productos carboquímicos**

Benzoles

Brea, alquitranes minerales y otros productos químicos en bruto derivados del carbón y de gases naturales

**84.- Celulosa y desperdicios**

Pasta de papel, celulosa

Desperdicios de papel, papeles viejos

**89.- Las demás materias químicas**

Materias plásticas en bruto

Productos para teñidos, curtidos y colorantes

Productos medicinales y farmacéuticos, perfumería, productos de limpieza  
Explosivos manufacturados, pirotécnica, municiones de caza y de deporte  
Almidones, féculas, gluten  
Materias y productos químicos diversos

## **9 MAQUINAS, VEHÍCULOS, OBJETOS MANUFACTURADOS Y TRANSACCIONES ESPECIALES**

### **91 Vehículos y material de transporte**

Vehículos y material de transporte, incluso desmontados y sus piezas

### **92.- Tractores, máquinas y aparatos agrícolas**

Tractores, máquinas y aparatos agrícolas, incluso desmontados y sus piezas

### **93.- Las demás máquinas, motores y sus piezas**

Máquinas, aparatos, motores eléctricos y sus piezas

Las demás máquinas, aparatos, motores no eléctricos y sus piezas

### **94.- Artículos metálicos**

Elementos de estructuras de construcción y sus partes, en metal

Los demás artículos manufacturados de metal

### **95.- Vidrio, vidriería, productos cerámicos**

Vidrio

Vidriería, vasijas y otros artículos minerales manufacturados

### **96.- Cueros, textiles, vestidos**

Cueros, artículos manufacturados en cuero o piel

Hilos, tejidos, artículos textiles y productos afines

Artículos de viaje, vestidos, sombrerería, calzado

### **97.- Artículos manufacturados diversos**

Productos y artículos semimanufacturados en caucho

Papel, cartón en bruto

Artículos manufacturados en papel y cartón

Artículos de imprenta

Muebles y artículos de mobiliario, nuevos

Artículos manufacturados de madera y corcho, excepto muebles

Artículos manufacturados no especificados anteriormente

### **98.- Vehículo en vacío**

### **99.- Transacciones especiales**

Embalajes usados vacíos

Material para empresas de construcción, coches y material de circo, usados

Muebles de mudanza

Oro, monedas, medallas

Armas y municiones de guerra

Paquetería

Carga fraccionada

Mercancías imposibles de clasificar según su naturaleza (Paquetería varia y mercancías en contenedores)



## **ANEXO II**

### Cuestionario





OPERACIONES DE TRANSPORTE REALIZADAS POR EL VEHÍCULO SELECCIONADO A LO LARGO DE LA SEMANA DE REFERENCIA

Se han de incluir **todas** y **cada una de las operaciones de transporte (con carga y en vacío)** iniciadas a partir del domingo a las 0 horas hasta el sábado siguiente a las 24 horas.

\* **Operación de transporte con carga** consiste en el traslado de un tipo mercancía desde un origen en donde se **carga** a un destino donde se **descarga** total o parcialmente.

Cada punto de **carga** supone el inicio de una o varias operaciones, y cada punto de **descarga**, sea parcial o total, supone el destino de una o varias operaciones.

El traslado de mercancías diferentes se consideran operaciones distintas.

\* **Operación de transporte en vacío** consiste en el recorrido sin mercancía realizado entre dos puntos por el vehículo.

Generalmente se produce cuando el vehículo se dirige sin carga a un punto donde carga una mercancía o vuelve sin carga a su punto de origen.

Los recorridos de **remolques** enganchados a **camiones** se consignan como **operaciones independientes** a las del camión.



















Los recorridos de **semiremolques** enganchados a **tractores** se consignan conjuntamente como una **única operación**.

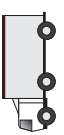

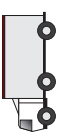

Se han de incluir todas las operaciones de transporte, **tanto la realizadas entre municipios distintos como las realizadas dentro de un mismo municipio**.

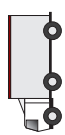

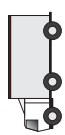

Utilice **una fila completa** para cada operación de transporte. Si se equivoca, tache la fila y utilice la siguiente.

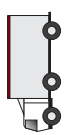

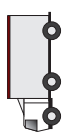

Si tiene dificultades para rellenar el cuestionario, llame por favor al **Teléfono Gratuito** (de lunes a viernes de 9 a 22 horas y sábados de 9 a 14 horas).

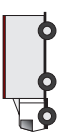
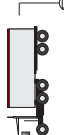
1	2	3	4	5	6
Numero de Orden	TIPO DE VEHÍCULO	PUNTOS DE ORIGEN Y DE DESTINO	MERCANCÍA TRANSPORTADA	TIPO DE OPERACIÓN	OTROS DATOS
Marcar día de inicio de la operación	Ponga sólo una cruz en cada operación de transporte. En caso de vehículo remolcado (semiremolque o remolque) consigne su número de ejes, P.M.A. y capacidad de carga	Cada lugar de carga o de inicio de un recorrido en vacío debe dar lugar al ORIGEN de una operación. Cada lugar de descarga o de finalización de un recorrido en vacío (donde se carga una mercancía) debe dar lugar al DESTINO de una operación. Consigne el municipio y provincia (o país en caso de transporte internacional). Indique la distancia recorrida, y si es el caso, los países de tránsito.	Indique si la operación es con carga o en vacío. En caso de carga, tendrá que describir una operación de transporte por cada tipo de mercancía transportada, especificando en cada caso el peso y volumen de ocupación de la misma. Para mercancías peligrosas y tipo de flete, consulte instrucciones en hoja verde.	Consulte las instrucciones en la hoja verde. LANZADERA: repite el mismo trayecto varias veces al día. REPARTO O RECOGIDA: va dejando o recogiendo mercancías en un trayecto NORMAL: cualquier otra operación	Precio de la operación. Cantidad total recibida por transporte de la mercancía (I.V.A. Incluido)  Carga del vehículo en otro medio de transporte

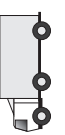

D	<input type="checkbox"/> Camión. <input type="checkbox"/> 1  <input type="checkbox"/> 2  <input type="checkbox"/> 3 	Origen Municipio   ..... Provincia/país   .....	¿Va el vehículo cargado? Sí <input type="checkbox"/> 6 <input type="checkbox"/> No <input type="checkbox"/> 1	A. Lanzadera <input type="checkbox"/> 4 <input type="checkbox"/> N° veces en el día   ..... B. Recogida y reparto <input type="checkbox"/> 5 <input type="checkbox"/> 6 <input type="checkbox"/>	Precio del porte sólo para servicio público   .....   € (I.V.A. incluido)
L	<input type="checkbox"/> Tractor con semiremolque  <input type="checkbox"/> 2  <input type="checkbox"/> 4 	Destino Municipio   ..... Provincia/país   .....	Clase de mercancía   .....	C. Normal <input type="checkbox"/> 6 <input type="checkbox"/>	Durante esta operación de transporte, ¿cargó el vehículo sobre...? Tren <input type="checkbox"/> 7 Barco <input type="checkbox"/> 2
M	<input type="checkbox"/> Tractor con semiremolque  <input type="checkbox"/> 2  <input type="checkbox"/> 4 	Distancia   .....   Km.	Clase de mercancía peligrosa (ADR)   .....	Para operación normal con carga, conteste si entre el origen y el destino de esta operación de transporte ha habido otro/s punto/s intermedio/s en los que: a) ¿Haya cargado más el vehículo? Sí <input type="checkbox"/> 7 No <input type="checkbox"/> 2 b) ¿Haya descargado algo su vehículo? Sí <input type="checkbox"/> 8 No <input type="checkbox"/> 3	Cargó el vehículo en: Municipio   ..... Provincia/país   .....
X	En los dos últimos casos, indique del vehículo remolcado: N° de ejes   ..... Tn. P.M.A.   ..... Tn. Capacidad de carga   ..... Tn.	Países de tránsito   .....	Volumen de ocupación (del 0 al 100%)   ..... %	NORMAL: cualquier otra operación	Descargó el vehículo en: Municipio   ..... Provincia/país   .....
J	<input type="checkbox"/> Tractor con semiremolque  <input type="checkbox"/> 2  <input type="checkbox"/> 4 	Países de tránsito   .....	Tipo de flete (Ver hoja verde)   .....	Para operación normal con carga, conteste si entre el origen y el destino de esta operación de transporte ha habido otro/s punto/s intermedio/s en los que: a) ¿Haya cargado más el vehículo? Sí <input type="checkbox"/> 7 No <input type="checkbox"/> 2 b) ¿Haya descargado algo su vehículo? Sí <input type="checkbox"/> 8 No <input type="checkbox"/> 3	Descargó el vehículo en: Municipio   ..... Provincia/país   .....
V	<input type="checkbox"/> Tractor con semiremolque  <input type="checkbox"/> 2  <input type="checkbox"/> 4 	Países de tránsito   .....	Tipo de flete (Ver hoja verde)   .....	Para operación normal con carga, conteste si entre el origen y el destino de esta operación de transporte ha habido otro/s punto/s intermedio/s en los que: a) ¿Haya cargado más el vehículo? Sí <input type="checkbox"/> 7 No <input type="checkbox"/> 2 b) ¿Haya descargado algo su vehículo? Sí <input type="checkbox"/> 8 No <input type="checkbox"/> 3	Descargó el vehículo en: Municipio   ..... Provincia/país   .....
S	<input type="checkbox"/> Tractor con semiremolque  <input type="checkbox"/> 2  <input type="checkbox"/> 4 	Países de tránsito   .....	Tipo de flete (Ver hoja verde)   .....	Para operación normal con carga, conteste si entre el origen y el destino de esta operación de transporte ha habido otro/s punto/s intermedio/s en los que: a) ¿Haya cargado más el vehículo? Sí <input type="checkbox"/> 7 No <input type="checkbox"/> 2 b) ¿Haya descargado algo su vehículo? Sí <input type="checkbox"/> 8 No <input type="checkbox"/> 3	Descargó el vehículo en: Municipio   ..... Provincia/país   .....

D	Camión. <input type="checkbox"/> 1 	Tractor solo <input type="checkbox"/> 3 	Origen Municipio .....	¿Va el vehículo cargado? Sí <input type="checkbox"/> 6 No <input type="checkbox"/> 1	Precio del porte sólo para servicio público ..... € (I.V.A. incluido) <input type="checkbox"/> 8	
L	Tractor con semirremolque <input type="checkbox"/> 2 	Remolque <input type="checkbox"/> 4 	Provincia/país .....	Clase de mercancía .....	A. Lanzadera <input type="checkbox"/> 4	Durante esta operación de transporte, ¿cargó el vehículo sobre...? Tren <input type="checkbox"/> 7 Barco <input type="checkbox"/> 2
M	En los dos últimos casos, indique del vehículo remolcado: Nº de ejes ..... Tn. .... M.M.A. .... Tn. .... Capacidad de carga ..... Tn. ....		Destino Municipio .....	Clase de mercancía peligrosa (ADR) .....	B. Recogida y reparto <input type="checkbox"/> 5	Cargó el vehículo en: Municipio .....
X			Provincia/país .....	Peso ..... Tn. ....	C. Normal <input type="checkbox"/> 6	Provincia/país .....
J			Distancia ..... Km. ....	Volumen de ocupación (del 0 al 100%) ..... %	Para operación normal con carga, conteste si entre el origen y el destino de esta operación de transporte ha habido otro/s punto/s intermedio/s en los que: a) ¿Haya cargado más el vehículo? Sí <input type="checkbox"/> 7 No <input type="checkbox"/> 2 b) ¿Haya descargado algo su vehículo? Sí <input type="checkbox"/> 8 No <input type="checkbox"/> 3	
V			Países de tránsito .....		Descargó el vehículo en: Municipio .....	
S					Provincia/país .....	



D	Camión. <input type="checkbox"/> 1 	Tractor solo <input type="checkbox"/> 3 	Origen Municipio .....	¿Va el vehículo cargado? Sí <input type="checkbox"/> 6 No <input type="checkbox"/> 1	Precio del porte sólo para servicio público ..... € (I.V.A. incluido) <input type="checkbox"/> 8	
L	Tractor con semirremolque <input type="checkbox"/> 2 	Remolque <input type="checkbox"/> 4 	Provincia/país .....	Clase de mercancía .....	A. Lanzadera <input type="checkbox"/> 4	Durante esta operación de transporte, ¿cargó el vehículo sobre...? Tren <input type="checkbox"/> 7 Barco <input type="checkbox"/> 2
M	En los dos últimos casos, indique del vehículo remolcado: Nº de ejes ..... Tn. .... M.M.A. .... Tn. .... Capacidad de carga ..... Tn. ....		Destino Municipio .....	Clase de mercancía peligrosa (ADR) .....	B. Recogida y reparto <input type="checkbox"/> 5	Cargó el vehículo en: Municipio .....
X			Provincia/país .....	Peso ..... Tn. ....	C. Normal <input type="checkbox"/> 6	Provincia/país .....
J			Distancia ..... Km. ....	Volumen de ocupación (del 0 al 100%) ..... %	Para operación normal con carga, conteste si entre el origen y el destino de esta operación de transporte ha habido otro/s punto/s intermedio/s en los que: a) ¿Haya cargado más el vehículo? Sí <input type="checkbox"/> 7 No <input type="checkbox"/> 2 b) ¿Haya descargado algo su vehículo? Sí <input type="checkbox"/> 8 No <input type="checkbox"/> 3	
V			Países de tránsito .....		Descargó el vehículo en: Municipio .....	
S					Provincia/país .....	

D	Camión. <input type="checkbox"/> 1 	Tractor solo <input type="checkbox"/> 3 	Origen Municipio .....	¿Va el vehículo cargado? Sí <input type="checkbox"/> 6 No <input type="checkbox"/> 1	Precio del porte sólo para servicio público ..... € (I.V.A. incluido) <input type="checkbox"/> 8	
L	Tractor con semirremolque <input type="checkbox"/> 2 	Remolque <input type="checkbox"/> 4 	Provincia/país .....	Clase de mercancía .....	A. Lanzadera <input type="checkbox"/> 4	Durante esta operación de transporte, ¿cargó el vehículo sobre...? Tren <input type="checkbox"/> 7 Barco <input type="checkbox"/> 2
M	En los dos últimos casos, indique del vehículo remolcado: Nº de ejes ..... Tn. .... M.M.A. .... Tn. .... Capacidad de carga ..... Tn. ....		Destino Municipio .....	Clase de mercancía peligrosa (ADR) .....	B. Recogida y reparto <input type="checkbox"/> 5	Cargó el vehículo en: Municipio .....
X			Provincia/país .....	Peso ..... Tn. ....	C. Normal <input type="checkbox"/> 6	Provincia/país .....
J			Distancia ..... Km. ....	Volumen de ocupación (del 0 al 100%) ..... %	Para operación normal con carga, conteste si entre el origen y el destino de esta operación de transporte ha habido otro/s punto/s intermedio/s en los que: a) ¿Haya cargado más el vehículo? Sí <input type="checkbox"/> 7 No <input type="checkbox"/> 2 b) ¿Haya descargado algo su vehículo? Sí <input type="checkbox"/> 8 No <input type="checkbox"/> 3	
V			Países de tránsito .....		Descargó el vehículo en: Municipio .....	
S					Provincia/país .....	

1		2		3		4		5		6	
Nº DÍA		TIPO DE VEHÍCULO		PUNTOS DE ORIGEN Y DE DESTINO		MERCANCÍA TRANSPORTADA		TIPO DE OPERACIÓN		OTROS DATOS	
D	Camión. <input type="checkbox"/> 1	Tractor solo <input type="checkbox"/> 3	Origen Municipio .....	¿Va el vehículo cargado? Sí <input type="checkbox"/> 6 No <input type="checkbox"/> 1	Clase de mercancía .....	A. Lanzadera <input type="checkbox"/> 4	Provincia/país .....	Para operación normal con carga, conteste si entre el origen y el destino de esta operación de transporte ha habido otro/s punto/s intermedio/s en los que: a) ¿Haya cargado más el vehículo? Sí <input type="checkbox"/> 7 No <input type="checkbox"/> 2	Para operación normal con carga, conteste si entre el origen y el destino de esta operación de transporte ha habido otro/s punto/s intermedio/s en los que: b) ¿Haya descargado algo su vehículo? Sí <input type="checkbox"/> 8 No <input type="checkbox"/> 3	Precio del porte sólo para servicio público ..... € (I.V.A. incluido)	OTROS DATOS
L	 Tractor con semirremolque <input type="checkbox"/> 2	Remolque <input type="checkbox"/> 4	Provincia/país .....	Clase de mercancía peligrosa (ADR) .....	Clase de mercancía peligrosa (ADR) .....	B. Recogida y reparto <input type="checkbox"/> 5	Clase de mercancía .....	¿Haya cargado más el vehículo? Sí <input type="checkbox"/> 7 No <input type="checkbox"/> 2	¿Haya descargado algo su vehículo? Sí <input type="checkbox"/> 8 No <input type="checkbox"/> 3	Durante esta operación de transporte, ¿cargó el vehículo sobre...? Tren <input type="checkbox"/> 7 Barco <input type="checkbox"/> 2	
M	 Tractor con semirremolque <input type="checkbox"/> 2	Remolque <input type="checkbox"/> 4	Destino Municipio .....	Peso ..... Tn.	Peso ..... Tn.	C. Normal <input type="checkbox"/> 6	Clase de mercancía .....	¿Haya cargado más el vehículo? Sí <input type="checkbox"/> 7 No <input type="checkbox"/> 2	¿Haya descargado algo su vehículo? Sí <input type="checkbox"/> 8 No <input type="checkbox"/> 3	Cargó el vehículo en: Municipio .....	
X	En los dos últimos casos, indique del vehículo remolcado: Nº de ejes ..... Tn. M.M.A. .... Tn. Capacidad de carga ..... Tn.		Provincia/país .....	Volumen de ocupación (del 0 al 100%) ..... %	Volumen de ocupación (del 0 al 100%) ..... %	Cargó el vehículo en: Municipio .....		Provincia/país .....	Descargó el vehículo en: Municipio .....	Provincia/país .....	
J			Paises de tránsito .....	Tipo de flete (Ver hoja verde) .....	Tipo de flete (Ver hoja verde) .....	Cargó el vehículo en: Municipio .....		Provincia/país .....	Descargó el vehículo en: Municipio .....	Provincia/país .....	
V			Distancia ..... Km.			Cargó el vehículo en: Municipio .....		Provincia/país .....	Descargó el vehículo en: Municipio .....	Provincia/país .....	
S			Paises de tránsito .....			Cargó el vehículo en: Municipio .....		Provincia/país .....	Descargó el vehículo en: Municipio .....	Provincia/país .....	

D	Camión. <input type="checkbox"/> 1	Tractor solo <input type="checkbox"/> 3	Origen Municipio .....	¿Va el vehículo cargado? Sí <input type="checkbox"/> 6 No <input type="checkbox"/> 1	Clase de mercancía .....	A. Lanzadera <input type="checkbox"/> 4	Provincia/país .....	Para operación normal con carga, conteste si entre el origen y el destino de esta operación de transporte ha habido otro/s punto/s intermedio/s en los que: a) ¿Haya cargado más el vehículo? Sí <input type="checkbox"/> 7 No <input type="checkbox"/> 2	Para operación normal con carga, conteste si entre el origen y el destino de esta operación de transporte ha habido otro/s punto/s intermedio/s en los que: b) ¿Haya descargado algo su vehículo? Sí <input type="checkbox"/> 8 No <input type="checkbox"/> 3	Precio del porte sólo para servicio público ..... € (I.V.A. incluido)	OTROS DATOS
L	 Tractor con semirremolque <input type="checkbox"/> 2	Remolque <input type="checkbox"/> 4	Provincia/país .....	Clase de mercancía peligrosa (ADR) .....	Clase de mercancía peligrosa (ADR) .....	B. Recogida y reparto <input type="checkbox"/> 5	Clase de mercancía .....	¿Haya cargado más el vehículo? Sí <input type="checkbox"/> 7 No <input type="checkbox"/> 2	¿Haya descargado algo su vehículo? Sí <input type="checkbox"/> 8 No <input type="checkbox"/> 3	Durante esta operación de transporte, ¿cargó el vehículo sobre...? Tren <input type="checkbox"/> 7 Barco <input type="checkbox"/> 2	
M	 Tractor con semirremolque <input type="checkbox"/> 2	Remolque <input type="checkbox"/> 4	Destino Municipio .....	Peso ..... Tn.	Peso ..... Tn.	C. Normal <input type="checkbox"/> 6	Clase de mercancía .....	¿Haya cargado más el vehículo? Sí <input type="checkbox"/> 7 No <input type="checkbox"/> 2	¿Haya descargado algo su vehículo? Sí <input type="checkbox"/> 8 No <input type="checkbox"/> 3	Cargó el vehículo en: Municipio .....	
X	En los dos últimos casos, indique del vehículo remolcado: Nº de ejes ..... Tn. M.M.A. .... Tn. Capacidad de carga ..... Tn.		Provincia/país .....	Volumen de ocupación (del 0 al 100%) ..... %	Volumen de ocupación (del 0 al 100%) ..... %	Cargó el vehículo en: Municipio .....		Provincia/país .....	Descargó el vehículo en: Municipio .....	Provincia/país .....	
J			Paises de tránsito .....	Tipo de flete (Ver hoja verde) .....	Tipo de flete (Ver hoja verde) .....	Cargó el vehículo en: Municipio .....		Provincia/país .....	Descargó el vehículo en: Municipio .....	Provincia/país .....	
V			Distancia ..... Km.			Cargó el vehículo en: Municipio .....		Provincia/país .....	Descargó el vehículo en: Municipio .....	Provincia/país .....	
S			Paises de tránsito .....			Cargó el vehículo en: Municipio .....		Provincia/país .....	Descargó el vehículo en: Municipio .....	Provincia/país .....	

Utilice la hoja adicional o fotocopias de la misma si han realizado más operaciones de transporte, numerándolas consecutivamente

OBSERVACIONES	OTRAS OBSERVACIONES
Indique si el vehículo seleccionado ha sido: A. Dado de baja (en tráfico) ... <input type="checkbox"/> 6  B. Vendido o traspasado ... <input type="checkbox"/> 1  Fecha de baja: ____/____/____ Datos del nuevo titular A. Nombre .. B. Dirección .. C. Teléfono ..	

EL MINISTERIO DE TRANSPORTES,  
MOVILIDAD Y AGENDA URBANA  
AGRADECE SU COLABORACIÓN